



Máquinas Agrícolas (Anfavea)

Janeiro/2020

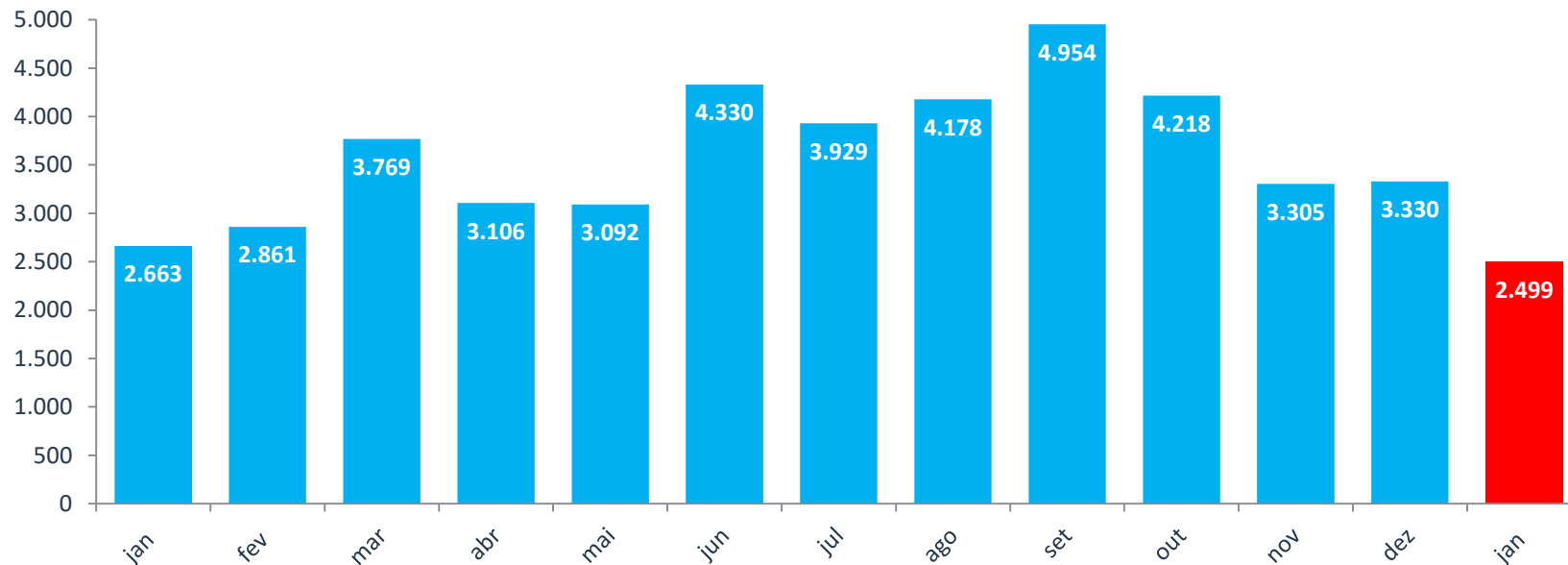
(Dados divulgados em
fevereiro/2020)



Os informativos econômicos da Secretaria de Política Econômica (SPE) são elaborados a partir de dados de conhecimento público, cujas fontes primárias são instituições autônomas, públicas ou privadas. O objetivo é organizar informações para ampliar o entendimento sobre a economia brasileira. O conteúdo deste material é meramente informativo, não possuindo caráter prospectivo e nem delimitando as ações de política econômica adotadas pelo Ministério da Economia.

Vendas internas de máquinas agrícolas

2019 (em unidades/mês)



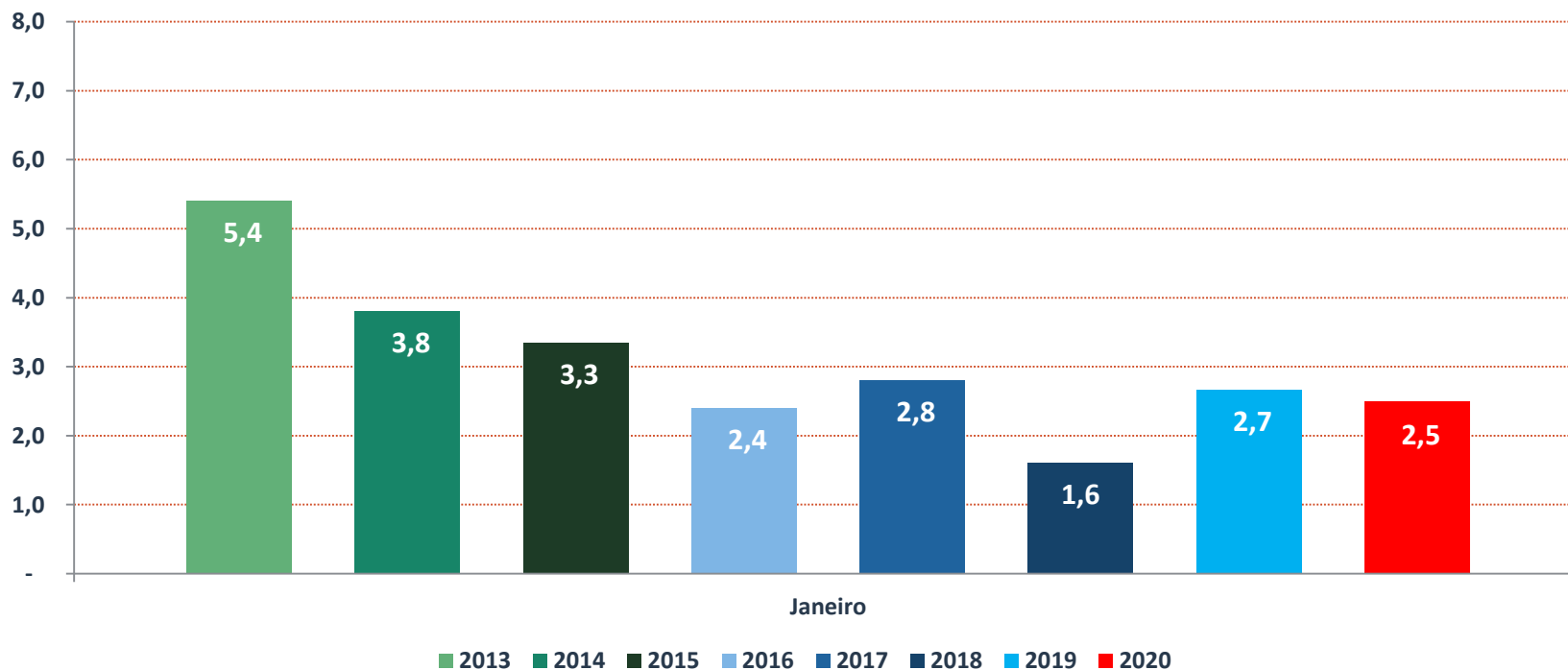
Com um volume de 2.499 unidades comercializadas, o primeiro mês de 2020 apresentou um baixo volume de vendas em comparação com os 12 meses imediatamente anteriores, tendo sido o pior desempenho da série. Esses números foram 6,2% inferiores aos registrados em jan/19, e 50,4% em relação à set/19, mês onde observou-se a melhor performance desta mesma série.

Fonte: Anfavea

Elaboração: Ministério da Economia

Vendas internas de máquinas agrícolas

Em mil unidades (para os meses de janeiro - 2013 a 2020)



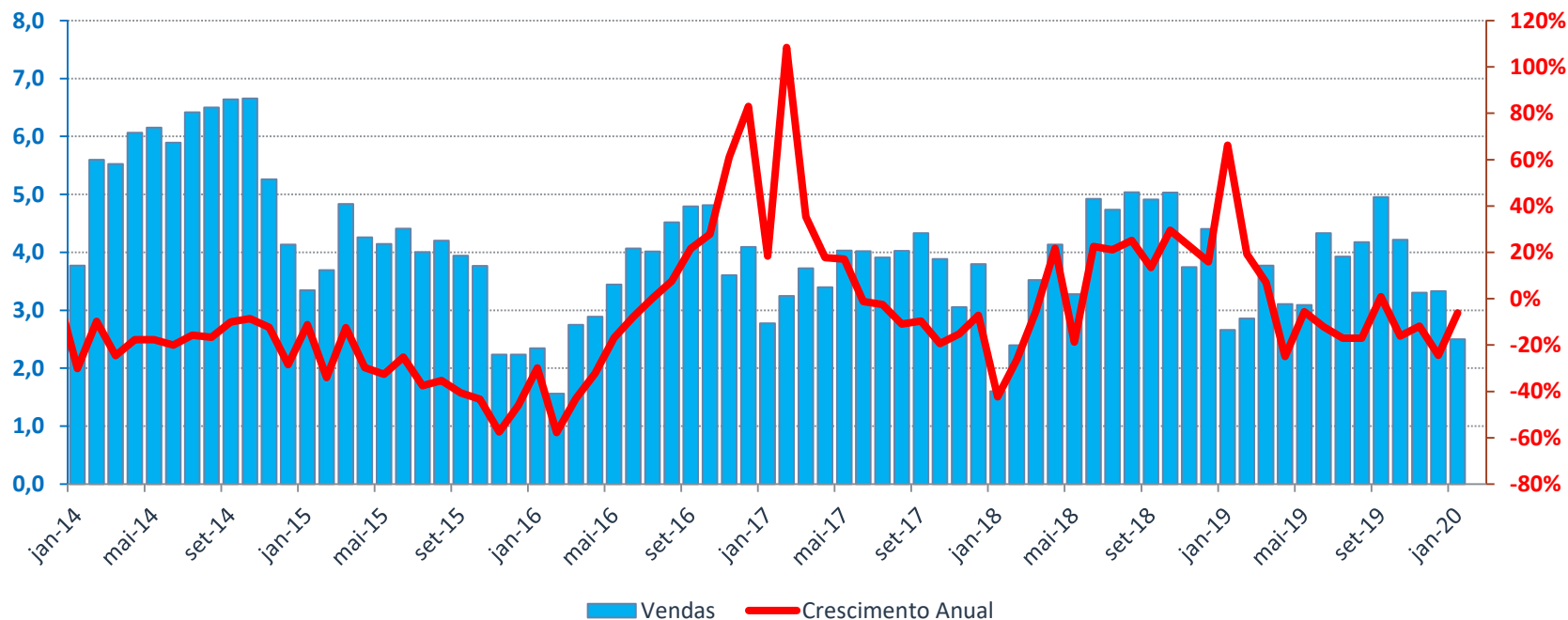
Na comparação com os mesmos meses de anos anteriores (a partir de 2013), o mês de janeiro/2020 só registrou melhor desempenho que o observado em 2016 e 2018, ficando muito abaixo dos volumes de máquinas agrícolas comercializadas no triênio 2013-2015.

Fonte: Anfavea

Elaboração: Ministério da Economia

Vendas internas de máquinas agrícolas

Vendas (em mil unidades – eixo esquerdo) e Crescimento Anual (em % - eixo direito)



A taxa de crescimento anual positiva observada desde junho/18 foi interrompida pelo fraco desempenho do setor a partir de abril/19. Desde então essa taxa tem apresentado comportamento negativo.



Ministério da Economia

Para maiores informações acesse o site da Secretaria de Política Econômica:

www.fazenda.gov.br/orgaos/spe