



MINISTÉRIO DA FAZENDA

VBP – Valor Bruto da produção Agropecuária

Outubro/2018

Dados divulgados em 21/11/2018

Os informativos econômicos da Secretaria de Política Econômica (SPE) são elaborados a partir de dados de conhecimento público, cujas fontes primárias são instituições autônomas, públicas ou privadas. O objetivo é organizar informações de conhecimento público para ampliar o entendimento sobre a economia brasileira. O conteúdo deste material é meramente informativo, não possuindo caráter prospectivo, nem delimitando as ações de política econômica adotadas pelo Ministério da Fazenda



Secretaria
de Política
Econômica

**Ministério
da Fazenda**

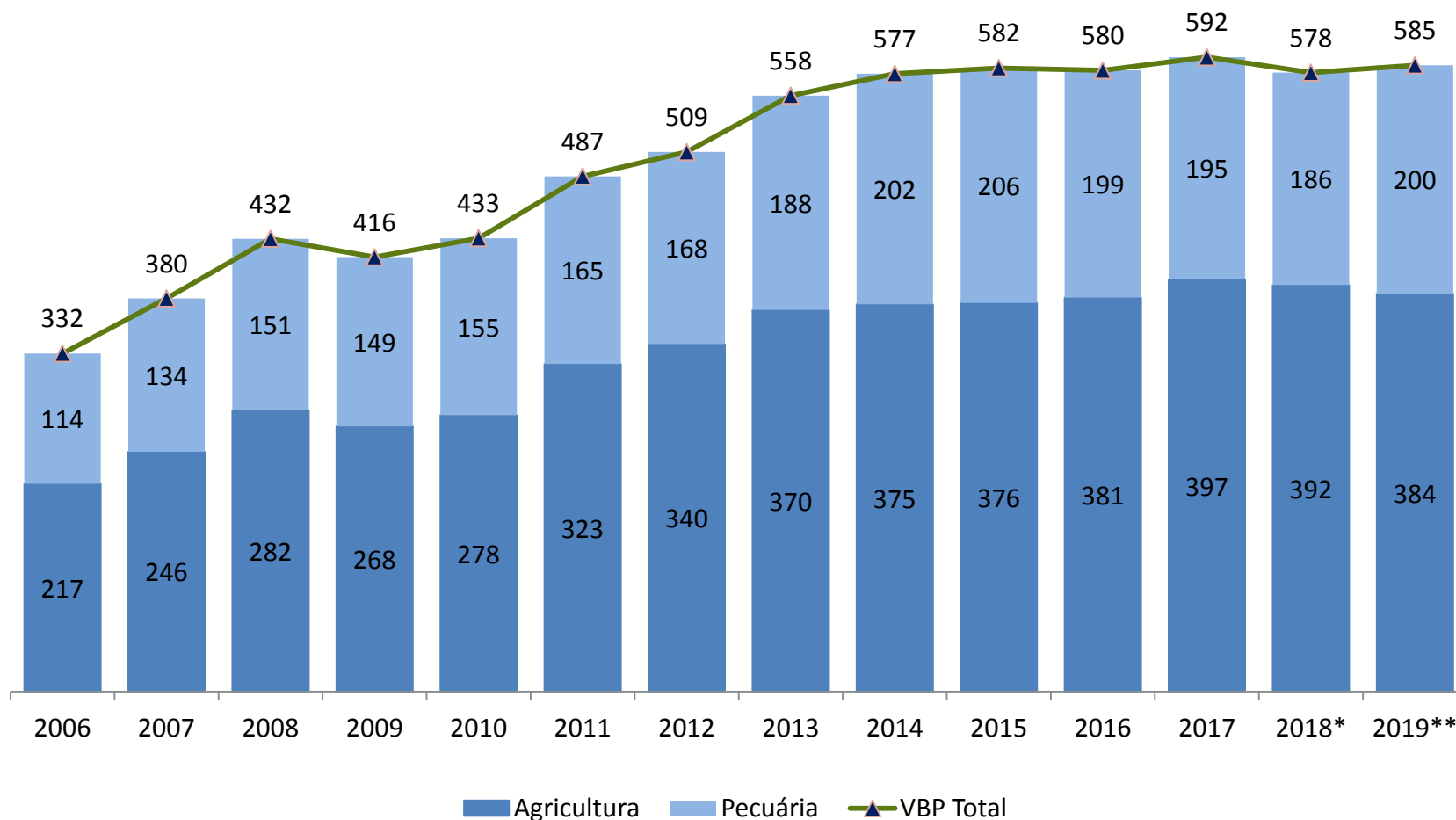
➤ VBP – Valor Bruto da Produção

➤ Fonte: MAPA – Ministério da Agricultura Pecuária e Abastecimento

VBP para 2018 menor em razão da exclusão de culturas agrícolas no cálculo, bem como pela desvalorização de culturas importante em volume, tais como cana-de-açúcar, milho e frango. No primeiro prognóstico para 2019, o MAPA estima leve recuperação.

Valor Bruto da Produção Agropecuária – VBP

Em R\$ bilhões (a preços de outubro/2018)



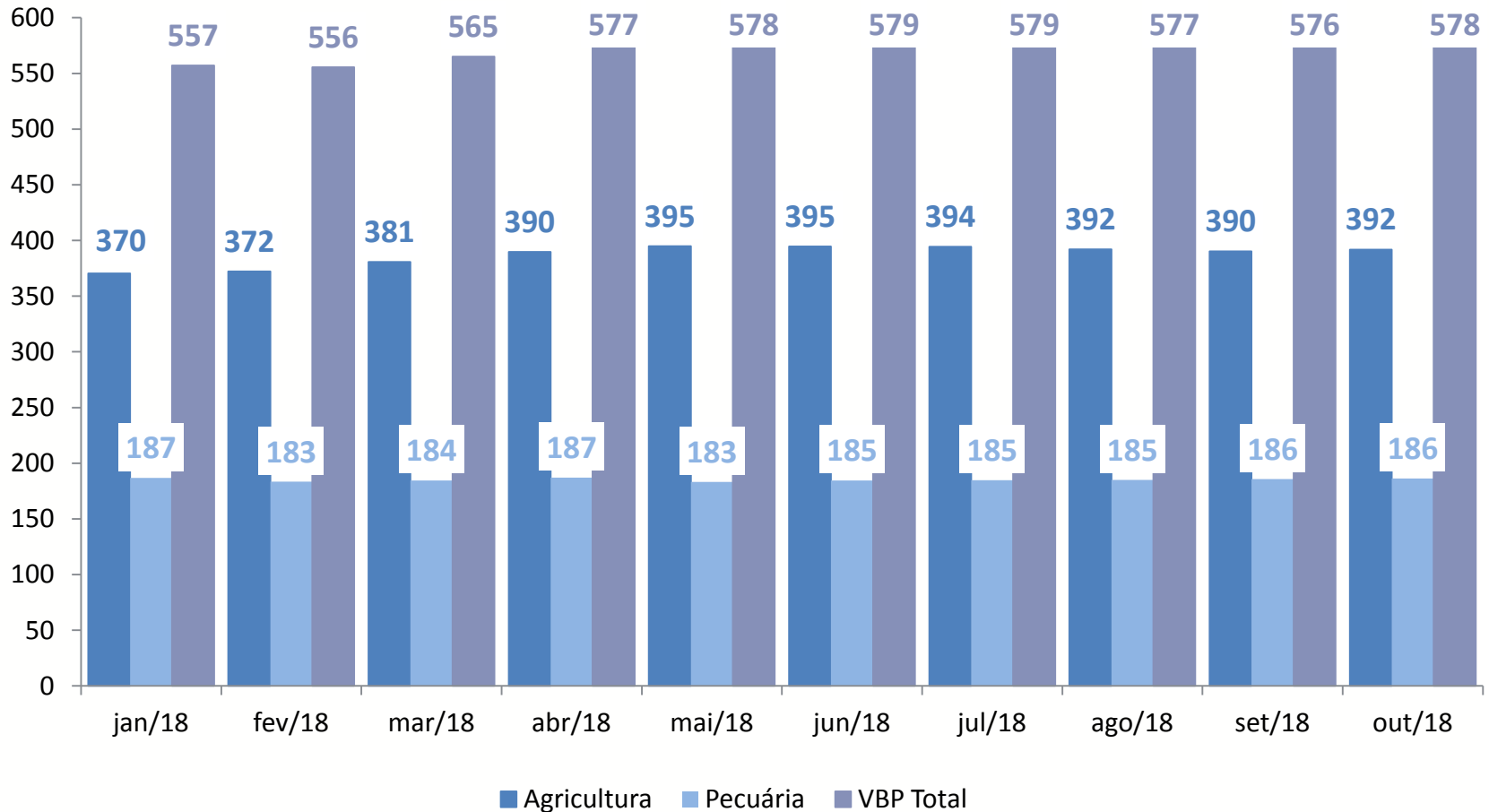
Redução do VBP em 2018 atribuída à queda de preço das commodities agropecuárias, com leve recuperação no primeiro prognóstico para 2019.

*Valores deflacionados pelo IDP-DI.

** Abrange aos produtos agrícolas de grãos, repetição dos demais e produção dos últimos 4 trimestre para a pecuária.

VBP – Estimativa mensal para 2018

Em R\$ bilhões (a preços de outubro/2018)

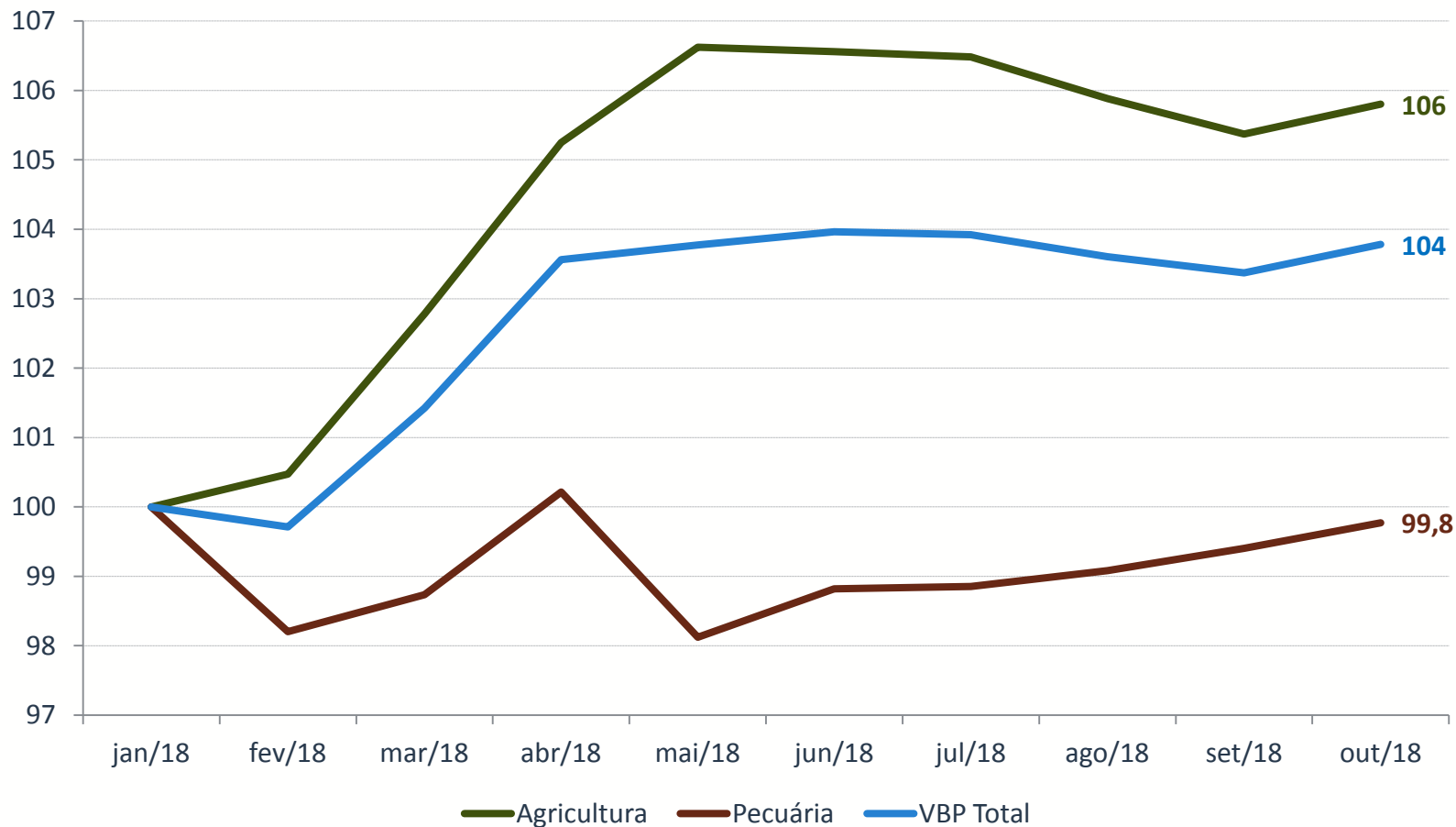


VBP dos produtos da pecuária se mantém relativamente constante, enquanto os produtos agrícolas tiveram oscilações positivas no primeiro semestre e mistas no segundo semestre.

Fonte: MAPA

VBP – Variação da estimativa mensal para 2018

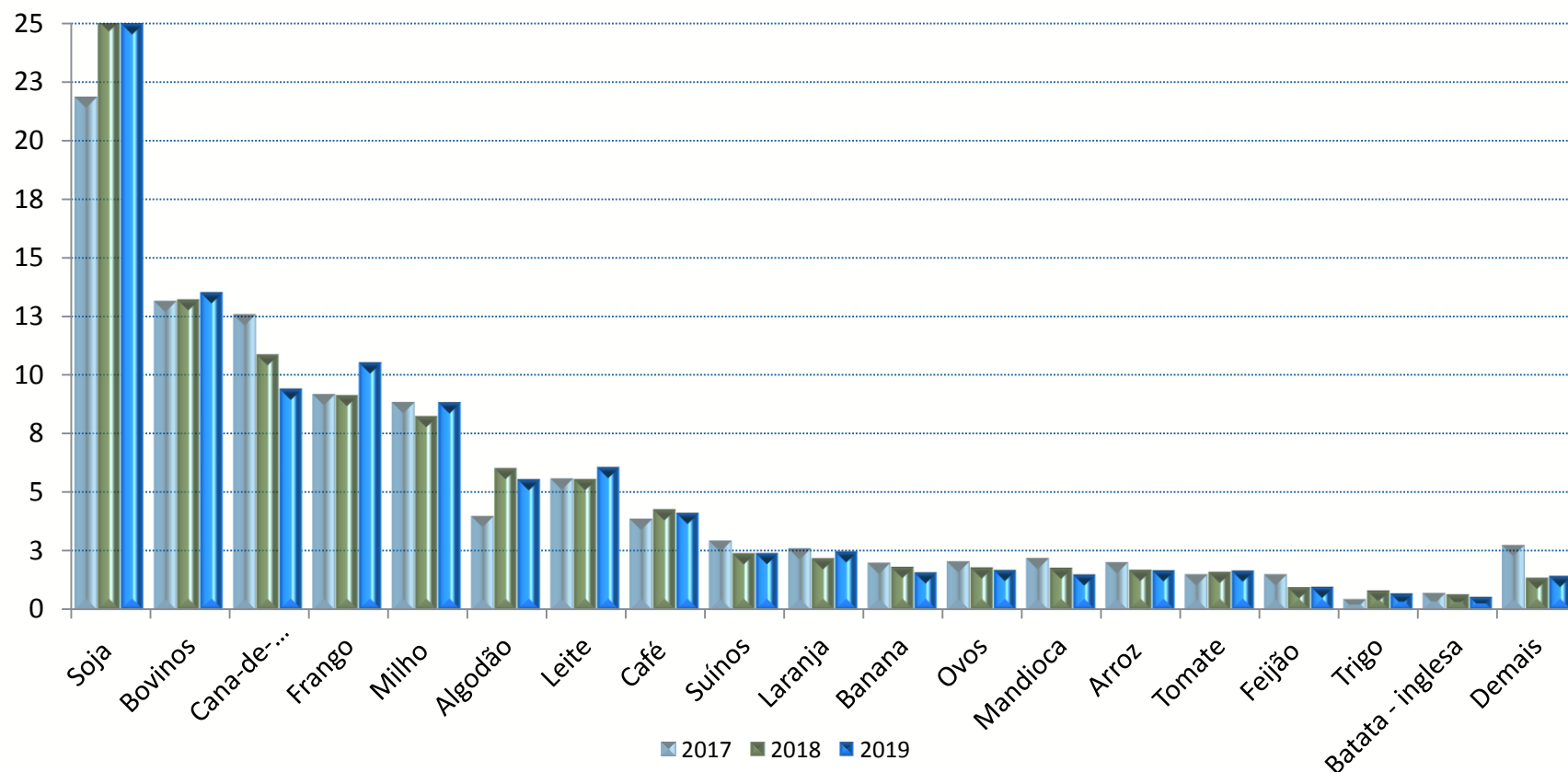
Em número índice (jan = 100)



Tendência de alta no VBP dos produtos tanto agrícolas quanto pecuários nos últimos meses de 2018.

VBP – Diversas Culturas

Em percentual do valor total nos anos 2016 e 2017 e estimativa para 2018

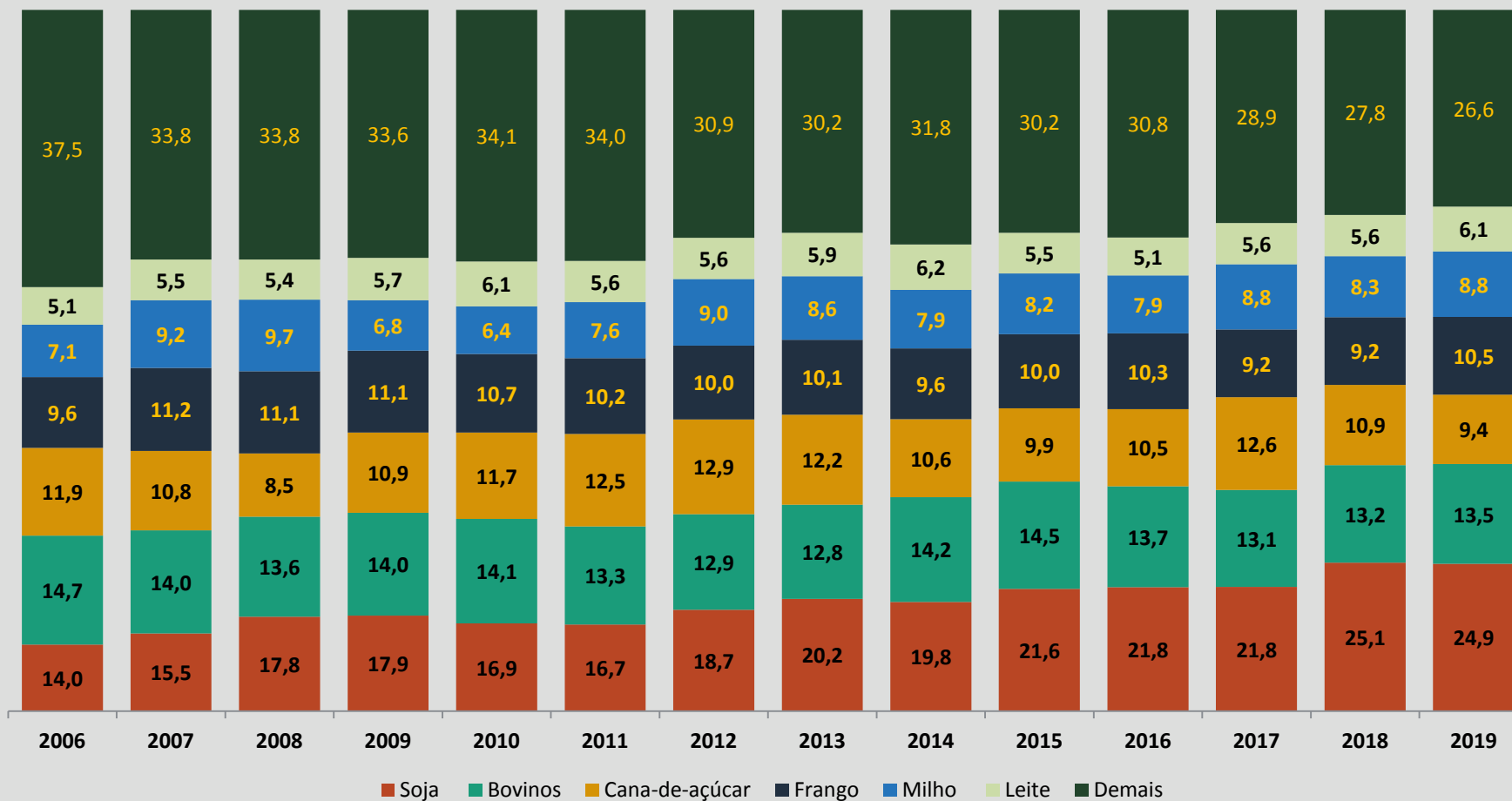


Soja é a cultura que mais se valoriza em 2018, devendo fechar o ano próximo de três pontos percentuais acima do valor de 2017. Para 2019 expectativa de estabilidade da soja e de alta dos produtos da pecuária.

Fonte: MAPA

VBP – Maiores Culturas 2005-2018

Em percentual do valor total



Fonte: MAPA



Secretaria de Política Econômica

Ministério da Fazenda



Ministério da Fazenda

Para maiores informações acesse o site da Secretaria de Política Econômica:

www.spe.fazenda.gov.br



Secretaria
de Política
Econômica

**Ministério
da Fazenda**