



Julho/2019

Máquinas Agrícolas (Anfavea)

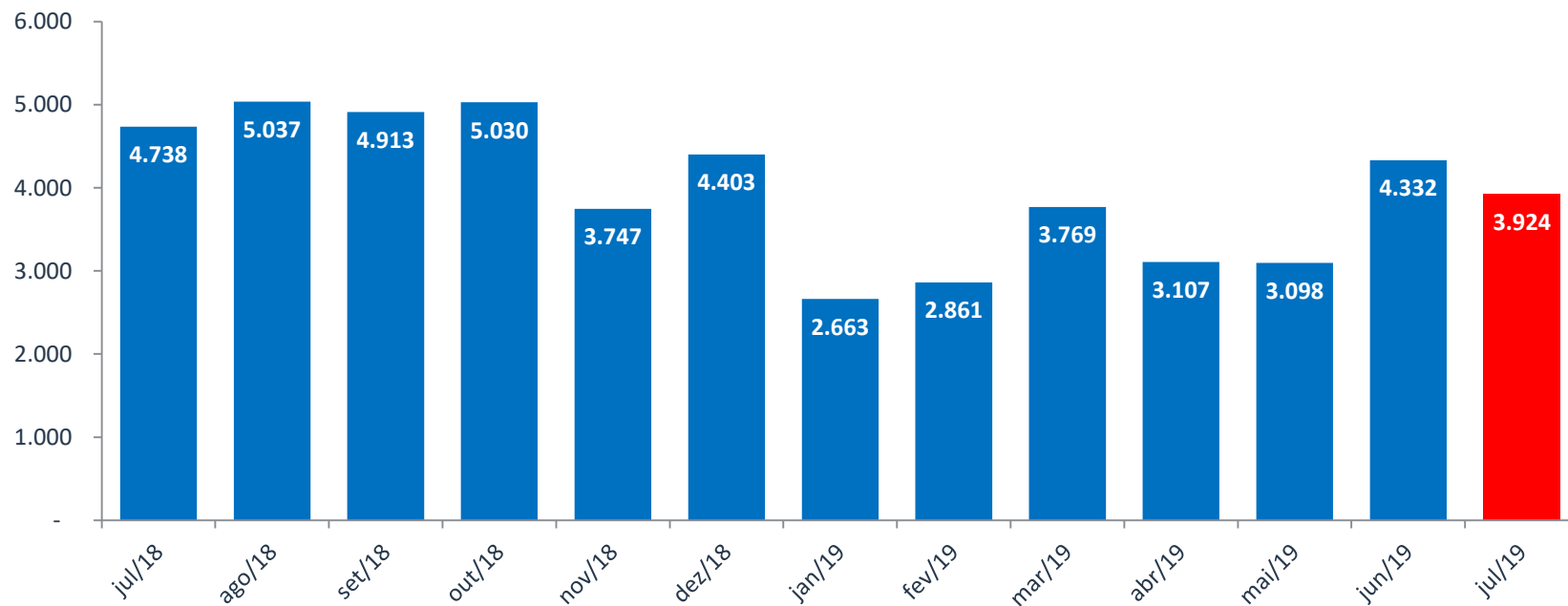
(Dados divulgados em agosto/2019)



Os informativos econômicos da Secretaria de Política Econômica (SPE) são elaborados a partir de dados de conhecimento público, cujas fontes primárias são instituições autônomas, públicas ou privadas. O objetivo é organizar informações para ampliar o entendimento sobre a economia brasileira. O conteúdo deste material é meramente informativo, não possuindo caráter prospectivo e nem delimitando as ações de política econômica adotadas pelo Ministério da Economia.

Vendas internas de máquinas agrícolas

Em unidades/mês



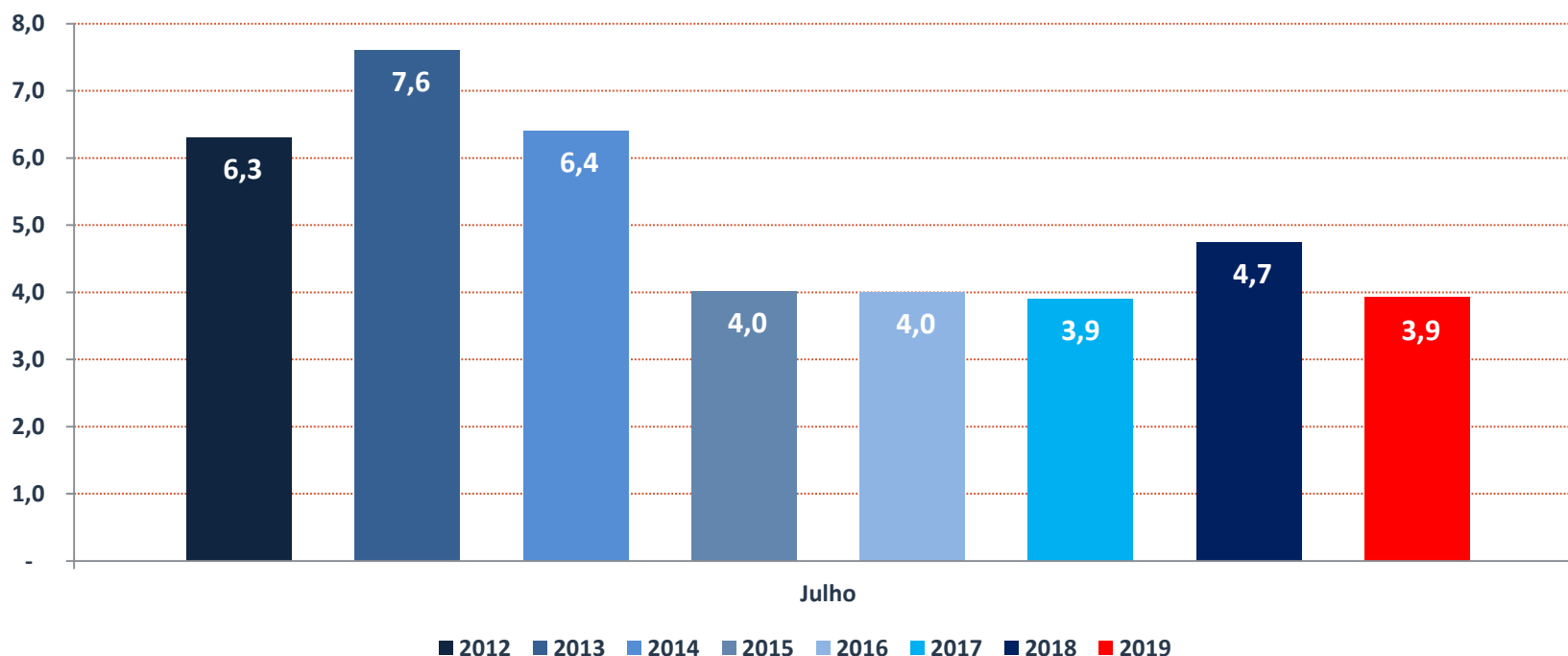
O mês de jul/19 não acompanhou a tendência de alta nas vendas de máquinas agrícolas observada no mês de jun/19. Com um total de 3.924 unidades, o volume comercializado foi 9,42% inferior às 4.332 unidades registradas no mês imediatamente anterior, e 17,2% menor que as 4.738 unidades vendidas em jul/2018.

Fonte: Anfavea

Elaboração: Ministério da Economia

Vendas internas de máquinas agrícolas

Em mil unidades (para os meses de julho - 2012 a 2019)



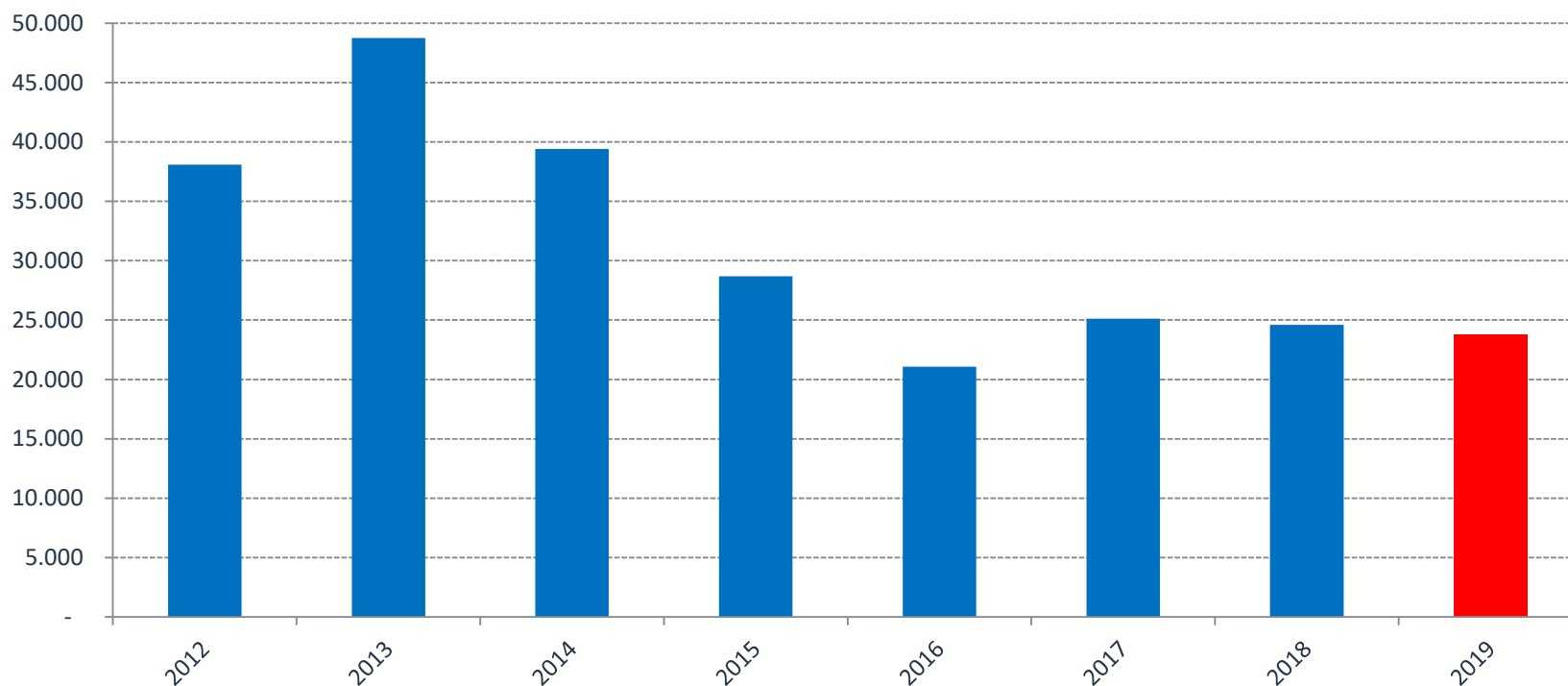
Na comparação com os meses de julho de anos anteriores, jul/19, juntamente com jul/17, foram os piores meses da série desde 2012. Esse desempenho foi inferior, inclusive, ao dos anos de 2015 e 2016, períodos em que o setor apresentou baixíssimo volume de vendas, em torno de 4 mil unidades/mês cada um.

Fonte: Anfavea

Elaboração: Ministério da Economia

Vendas internas de máquinas agrícolas

Em unidades (janeiro a julho de cada ano - 2012 a 2019)



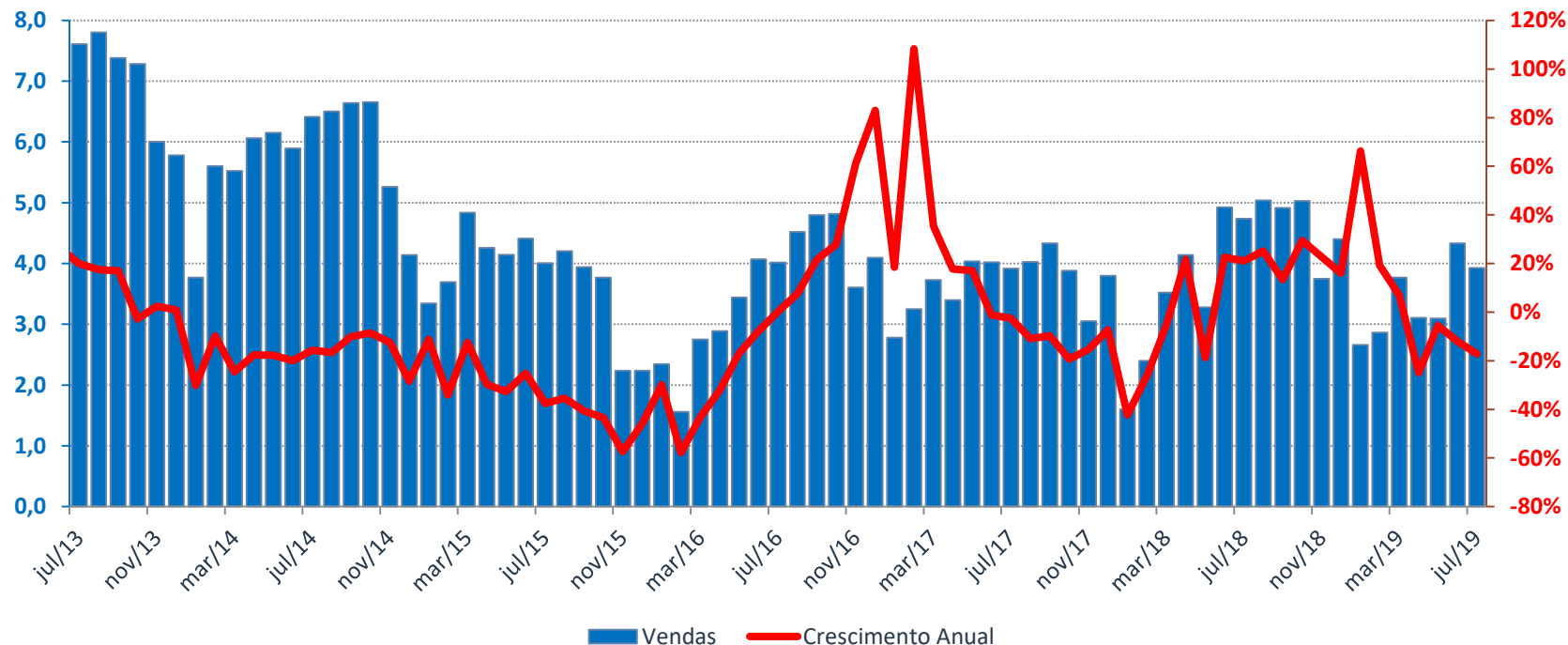
No acumulado do ano, de janeiro a julho, 2019 aparece como o 2º pior desempenho desde 2012, ficando 3,44% abaixo do número registrado em 2018 e alcançando apenas 51,27% da quantidade negociada em 2013, ano em que o setor obteve o melhor desempenho desde o início da série histórica (1995).

Fonte: Anfavea

Elaboração: Ministério da Economia

Vendas internas de máquinas agrícolas

Vendas (em mil unidades – eixo esquerdo) e Crescimento Anual (em % - eixo direito)



A taxa de crescimento anual positiva observada desde maio/18 foi interrompida pelo fraco desempenho do setor nos meses de abril e maio últimos. Apesar do melhor desempenho em junho passado, onde foram comercializadas 4.351 unidades, o mês de julho voltou a apresentar baixo volume de vendas, contribuindo para que a taxa de crescimento anual do setor continue negativa.

Fonte: Anfavea

Elaboração: Ministério da Economia



Ministério da Economia

Para maiores informações acesse o site da Secretaria de Política Econômica:

www.fazenda.gov.br/orgaos/spe