



Máquinas Agrícolas (Anfavea)

Abril/2019

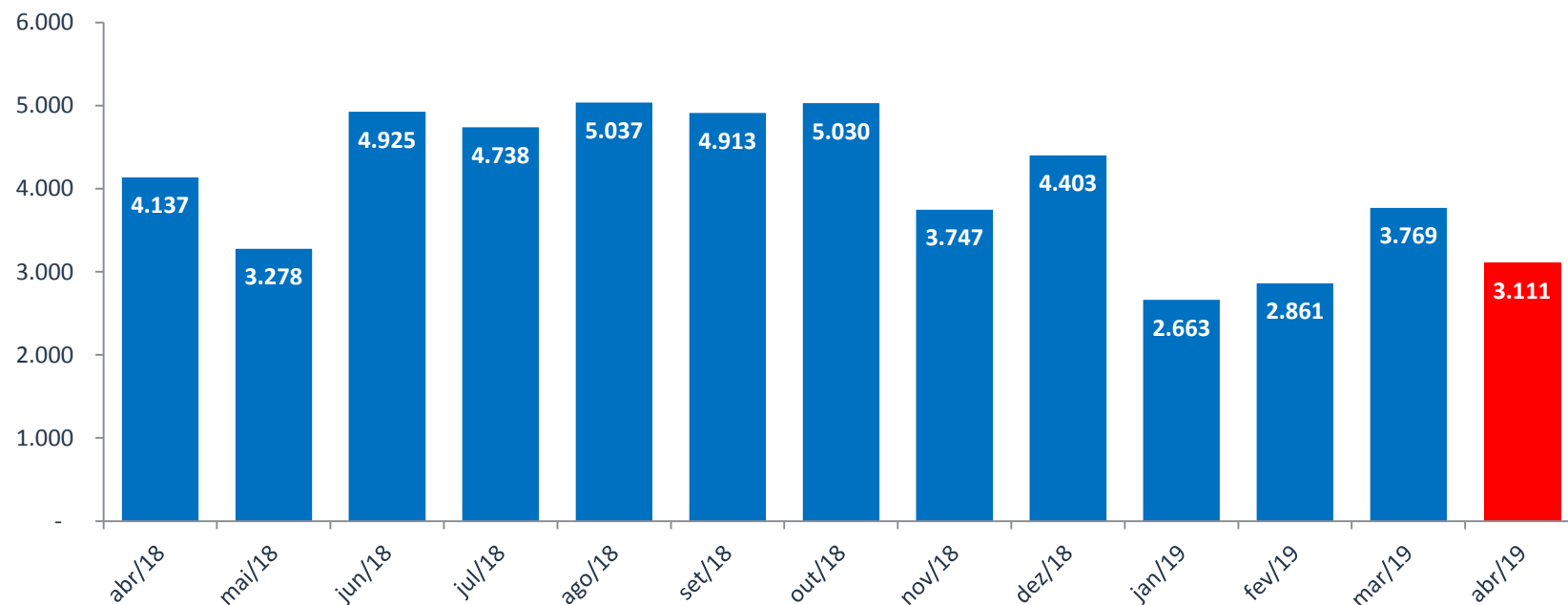
(Dados divulgados em maio/2019)



Os informativos econômicos da Secretaria de Política Econômica (SPE) são elaborados a partir de dados de conhecimento público, cujas fontes primárias são instituições autônomas, públicas ou privadas. O objetivo é organizar informações para ampliar o entendimento sobre a economia brasileira. O conteúdo deste material é meramente informativo, não possuindo caráter prospectivo e nem delimitando as ações de política econômica adotadas pelo Ministério da Economia.

Vendas internas de máquinas agrícolas

Em unidades/mês



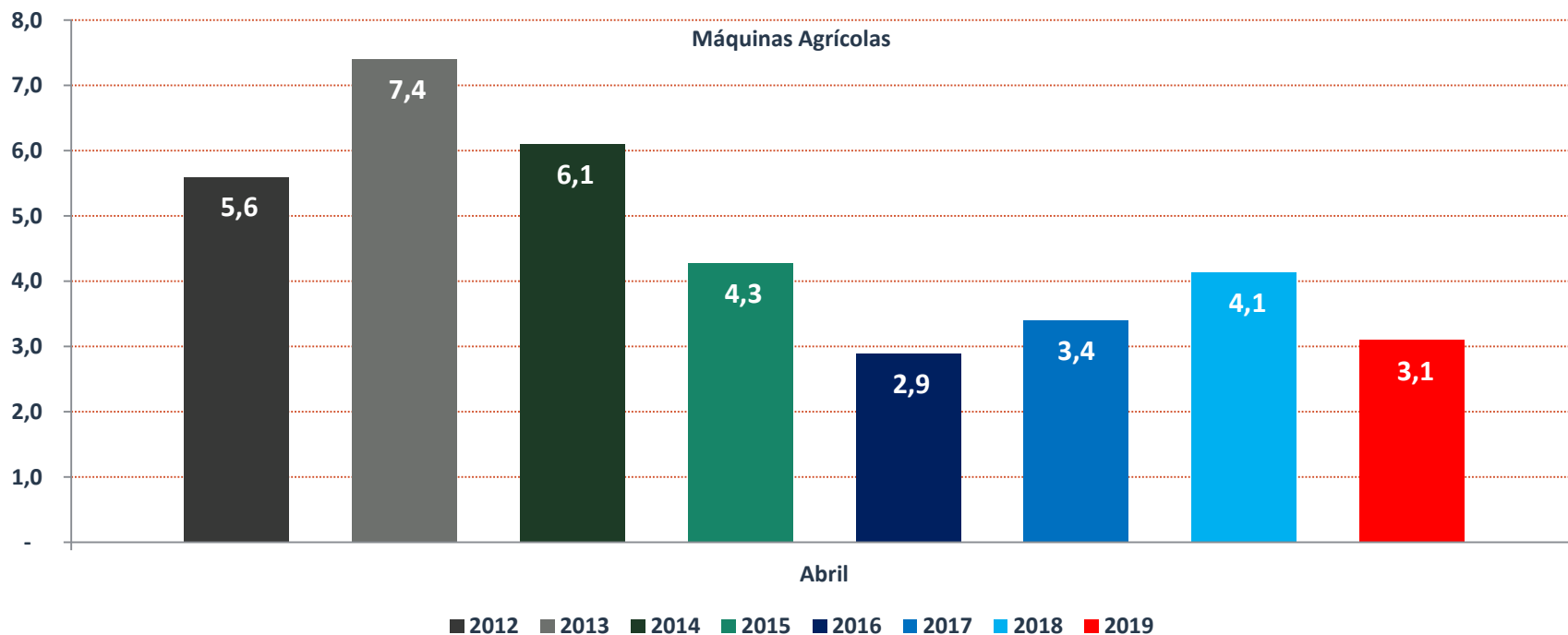
Em abril/2019, as vendas de máquinas agrícolas atingiram 3,1 mil unidades, número 17,5% inferior às 3,8 mil unidades registradas em março último, e 24,8% menor quando comparado com as 4,1 mil unidades registradas em abril/2018.

Fonte: Anfavea

Elaboração: Ministério da Economia

Vendas internas de máquinas agrícolas

Em mil unidades (para os meses de abril - 2012 a 2019)



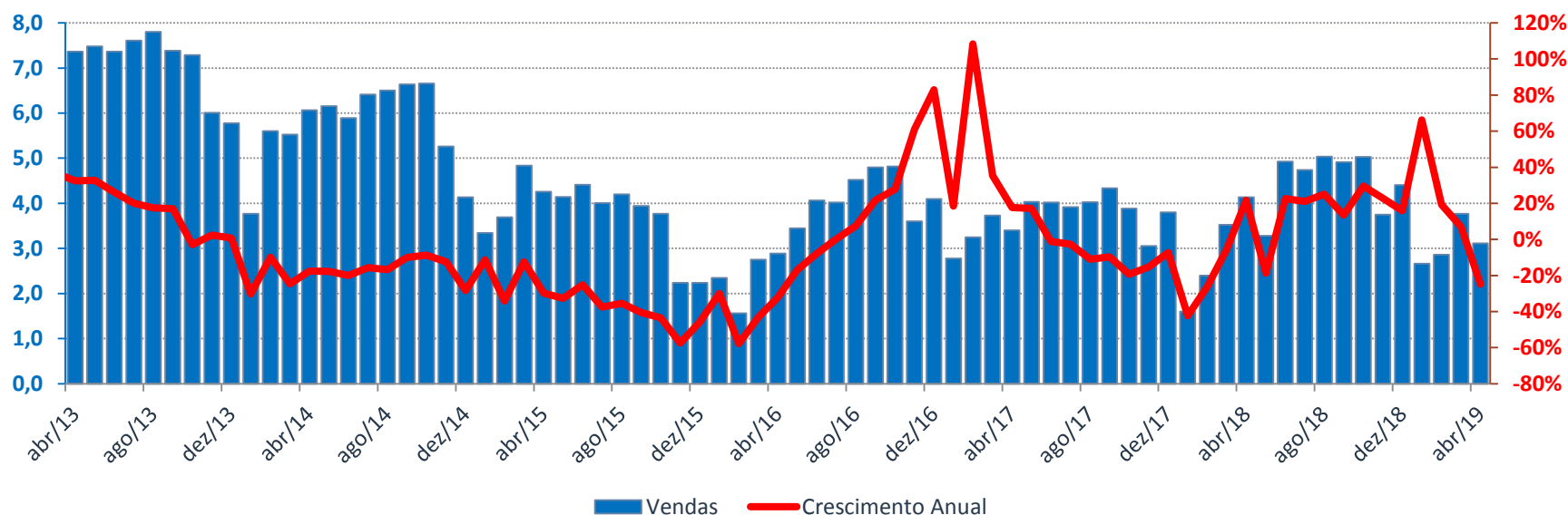
O volume de vendas de máquinas agrícolas registrado no último mês reverteu a tendência de recuperação do setor. Para os meses de abril, o desempenho só foi melhor que o observado em 2016 (considerando-se a série a partir de 2012). Porém, no acumulado, o 1º quadrimestre de 2019 ficou 6,4% acima do registrado no mesmo período de 2018.

Fonte: Anfavea

Elaboração: Ministério da Economia

Vendas internas de máquinas agrícolas

Vendas (em mil unidades – eixo esquerdo) e Crescimento Anual (em % - eixo direito)



A taxa de crescimento anual positiva observada desde maio/18 foi interrompida pelo fraco desempenho do setor no mês de abril último. As 3.111 unidades comercializadas acendem o sinal de alerta no mesmo momento em que as projeções para o PIB em 2019 também foram revisadas para baixo.



Ministério da Economia

Para maiores informações acesse o site da Secretaria de Política Econômica:

www.fazenda.gov.br/orgaos/spe