



MINISTÉRIO DA FAZENDA

# Levantamento de Safras - Conab

Março/2018

*Dados divulgados em abril/2018*

Os informativos econômicos da Secretaria de Política Econômica (SPE) são elaborados a partir de dados de conhecimento público, cujas fontes primárias são instituições autônomas, públicas ou privadas. O objetivo é organizar informações de conhecimento público para ampliar o entendimento sobre a economia brasileira. O conteúdo deste material é meramente informativo, não possuindo caráter prospectivo, nem delimitando as ações de política econômica adotadas pelo Ministério da Fazenda

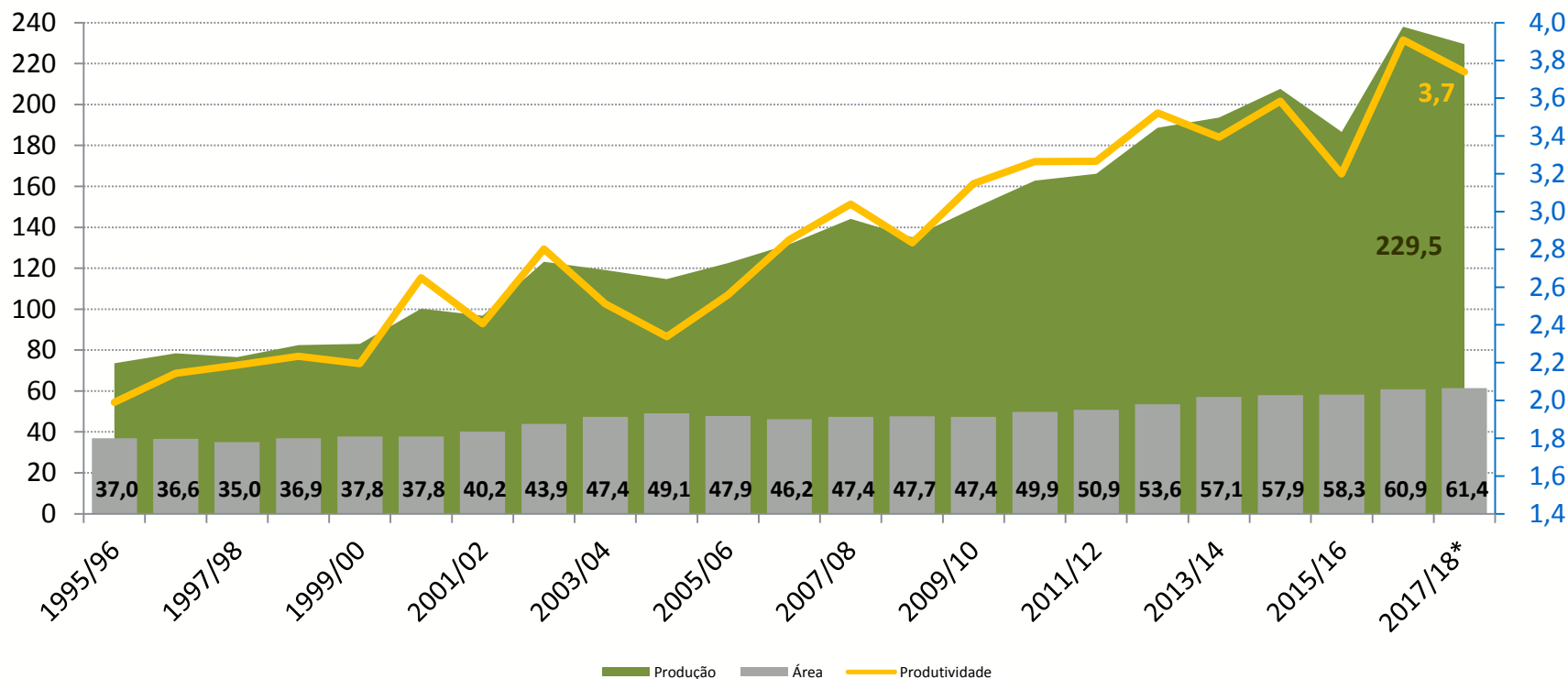


Secretaria  
de Política  
Econômica

**Ministério  
da Fazenda**

# Safra de Grãos – Série histórica

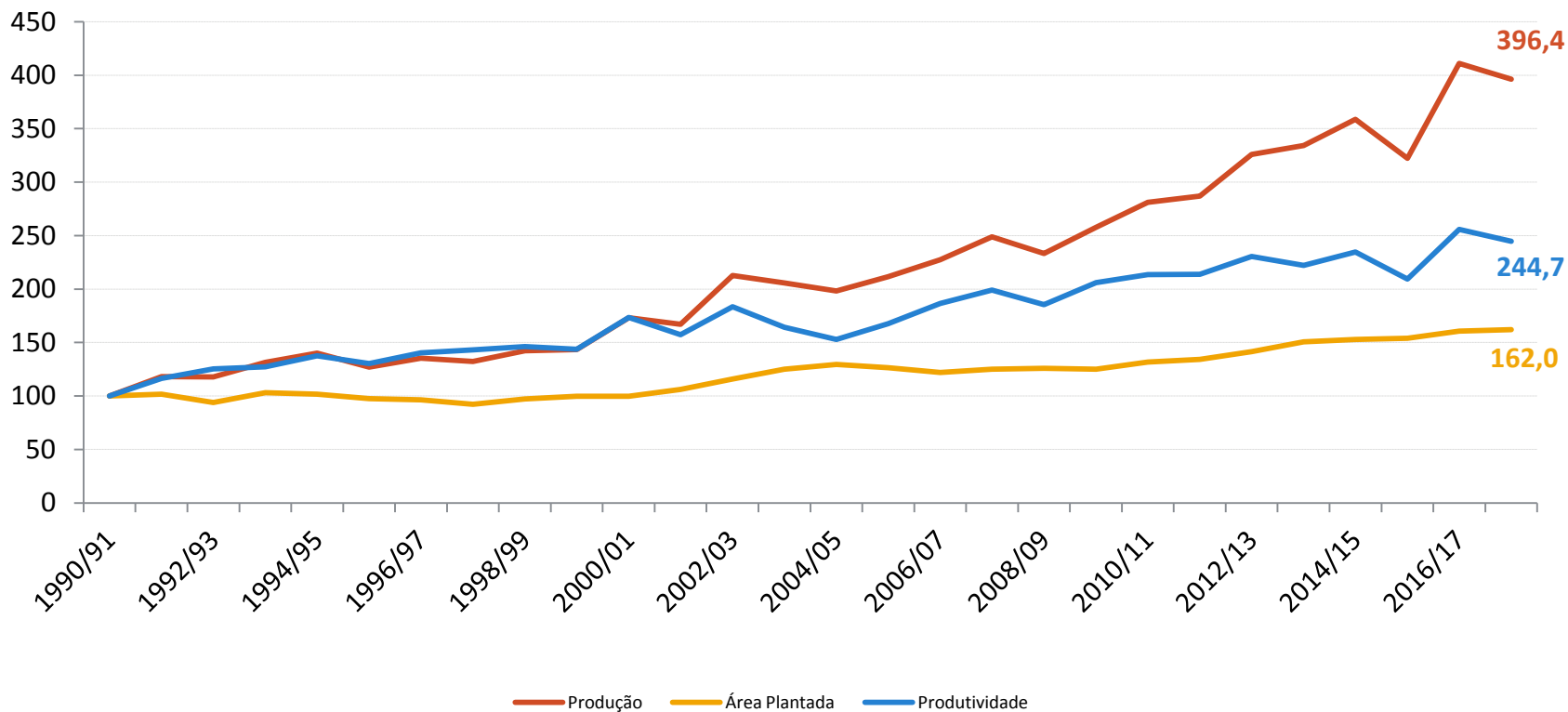
Produção (milhões t), Área Plantada (milhões ha), Produtividade (t/ha - eixo da direita)



Para a safra 2017/18 A Conab estima produção de 229,5 milhões de toneladas de grãos, uma redução de 3,6% em relação à safra 2016/2017.

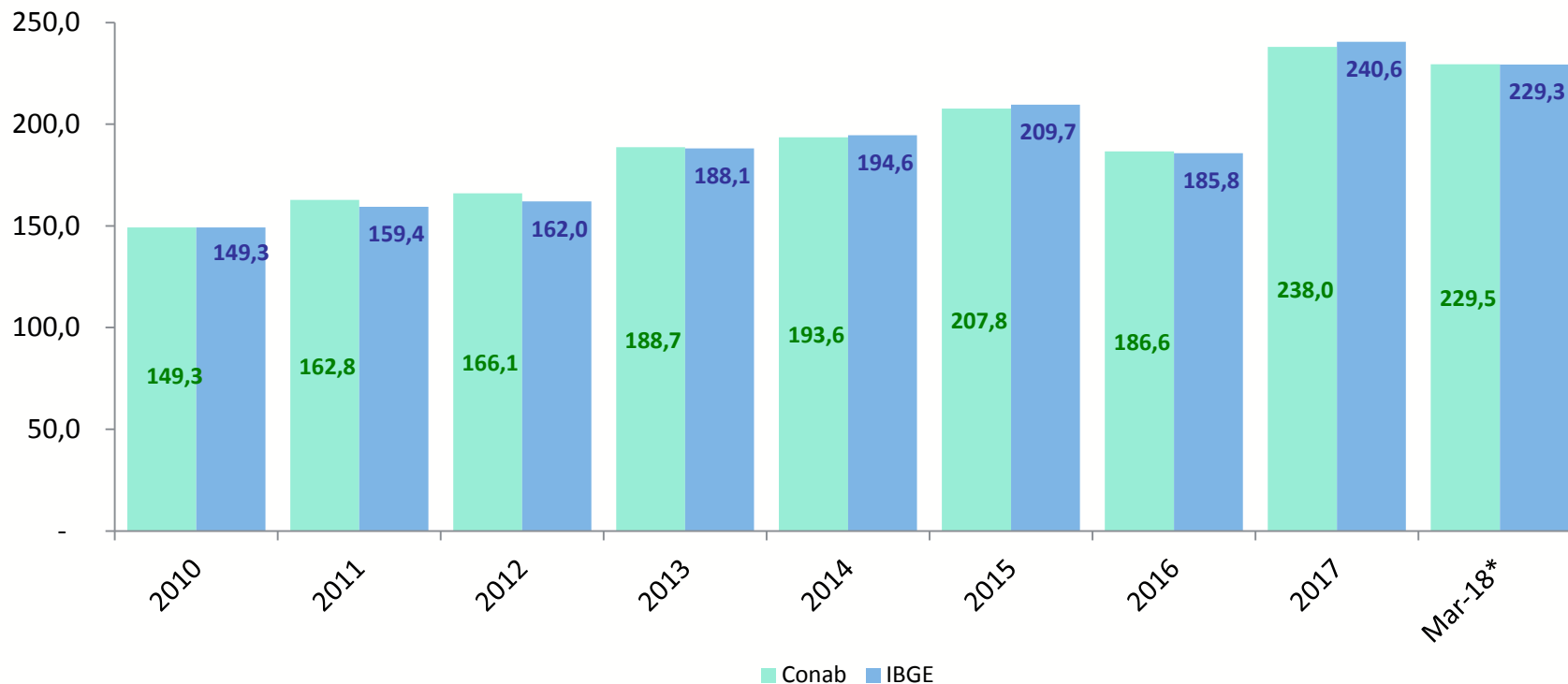
# Safra de Grãos – Série histórica

Produção, Área Plantada e Produtividade – número índice 1990/91 = 100



# Safra de Grãos – Série histórica

Conab ano safra (2017/18), IBGE ano civil (2018), em milhões de toneladas



Segundo a Conab, a previsão é de que a safra 2017/18 fique 3,6% abaixo da safra 2016/17. Já para o IBGE, a estimativa divulgada em abril para a safra a ser colhida em 2018 será 4,7% menor que a safra 2017.



## Ministério da Fazenda

Para maiores informações acesse o site da Secretaria de Política Econômica:

[www.spe.fazenda.gov.br](http://www.spe.fazenda.gov.br)



Secretaria  
de Política  
Econômica

**Ministério  
da Fazenda**