

SOJA

Enquanto os Estados Unidos intensificam a colheita de soja, favorecidos pelo clima, no Brasil e na Argentina produtores avançam com o plantio, segundo informações do Cepea. No Paraná, as atividades estão mais adiantadas, seguido por Mato Grosso. Já no Rio Grande do Sul e em Santa Catarina, o semeio ainda está no início. Além de a janela de semeio ser mais tarde nestes dois últimos estados, as frequentes precipitações têm impedido os trabalhos de campo. Quanto aos preços, entre 19 e 26 de outubro, o Indicador ESALQ/BM&FBovespa da soja Paranaguá (PR) recuou 2,15%, a R\$ 87,64/saca de 60 kg nessa sexta-feira. No mesmo comparativo, o Indicador CEPEA/ESALQ Paraná registrou queda de 2,6%, a R\$ 81,15/sc de 60 kg no dia 26.

Prças/Indicador Esalq	Atual (R\$/60 kg)	07 dias	Variação (%)*		
			30 dias	6 meses	1 ano
Passo Fundo - RS	77,02	-0,47	1,96	-3,22	-19,85
Oeste PR - PR	73,05	2,44	10,36	3,59	-14,83
Sorriso - MT	64,41	-1,89	-0,64	1,34	-15,43
Rio Verde - GO	71,24	0,86	5,31	-3,65	-20,45
Ind. Esalq/BM&F (R\$/60kg)	96,39	-7,25	0,00	-10,80	-24,69

*Variação de Preços sobre Atual (%) - 26/10/2018 Fonte: Bloomberg/Cepea Esalq

Calendário da Safra	Plantio	Set-Dez
MT/PR/GO/RS	Colheita	Jan-Mai

Mercado Futuro					
BM&F		CBOT		CBOT*	
R\$/60kg		US\$/Bushel		R\$/60kg	
Venc.	Cotação	Venc.	Cotação	Venc.	Cotação
jul/18	85,02	set/18	8,215	set/18	69,55
nov/18	80,91	nov/18	8,435	nov/18	71,41

*60kg = 2,20462 bushels Dólar PTAX = R\$ 3,62



MILHO

A posição mais ativa de vendedores e o menor interesse comprador continuam pressionando as cotações do milho no mercado brasileiro, de acordo com informações do Cepea. Entre 19 e 26 de outubro, o Indicador ESALQ/BM&FBovespa caiu 1,9%, fechando a R\$ 34,55/saca de 60 kg na sexta-feira, 26. Na parcial de outubro (até o dia 26), o recuo é de 12,31%. Quanto às exportações, seguem inferiores às do ano passado. Nos primeiros 14 dias úteis de outubro, foram embarcadas 2,27 milhão de toneladas de milho, com média diária de 174,4 mil toneladas, segundo a Secex. Caso este ritmo permaneça até o fim do mês, podem ser exportadas mais de 3,87 milhões de toneladas, volume 23% menor que o de outubro de 2017.

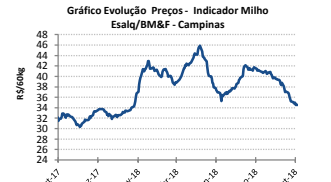
Prças/Indicador Esalq	Atual (R\$/60 kg)	07 dias	Variação (%)*		
			30 dias	6 meses	1 ano
Sorriso - MT**	15,77	0,00	24,86	9,89	-28,28
Cascavel - PR	32,29	0,00	0,00	-7,09	-32,86
Dourados - MS	23,53	4,59	12,92	15,51	-23,25
Norte do Paraná	20,42	-4,90	-13,08	5,44	57,54
Ind. Esalq/BM&F (R\$/60kg)	34,55	1,59	17,25	20,14	-7,41

*Variação de Preços sobre Atual (%) - 26/10/2018 Fonte: Bloomberg/Cepea Esalq

Calendário da Safra	Plantio	1ª safra	Ago-Jan	2ª safra	Jan-Mar
	Colheita	(PR/RS/MG)	Jan-Jun	(MT/MS/PR)	Mai-Set

Mercado Futuro					
BM&F		CBOT		CBOT*	
R\$/60kg		US\$/Bushel		R\$/60kg	
Venc.	Cotação	Venc.	Cotação	Venc.	Cotação
set/18	40,73	set/18	3,370	set/18	30,57
nov/18	34,60	dez/18	3,683	dez/18	33,40

*60kg = 2,20462 bushels Dólar PTAX = R\$ 3,62



CAFÉ

Apesar da queda pontual dos preços de café na segunda-feira, 22, os valores continuam em alta no mercado brasileiro. Informações do Cepea apontam que a elevação das cotações de arábica e *conilon* está atrelada ao aumento nos valores externos de ambas as variedades e à maior demanda. O Indicador CEPEA/ESALQ do café arábica tipo 6, bebida dura para melhor, fechou a R\$ 456,81/saca de 60 kg, avanço de 3% entre 16 e 23 de outubro. Quanto ao *conilon*, o Indicador CEPEA/ESALQ do tipo 6 peneira 13 finalizou a R\$ 335,17/sc, aumento de 0,34% no mesmo comparativo. Segundo pesquisadores do Cepea, a alta das cotações atraiu um maior número de vendedores nos últimos dias e a liquidez esteve elevada. Entretanto, com o recuo na segunda-feira e a aproximação do segundo turno das eleições, agentes voltaram a se afastar do mercado na semana passada, dificultando o fechamento de novos negócios.

Prças/Indicador Esalq	Atual (R\$/60 kg)	07 dias	Variação (%)*		
			30 dias	6 meses	1 ano
Sul de Minas - MG	447,44	-1,31	-9,02	-1,23	0,14
Cerrado - MG	428,33	0,00	-3,77	2,94	5,24
Zona da Mata-MG	434,00	-1,15	-8,24	0,19	2,45
Mogiânia - SP	444,44	-1,14	-7,81	-0,63	0,73
Ind. Esalq/BM&F (R\$/60kg)	449,66	-0,50	-7,11	-0,97	0,34

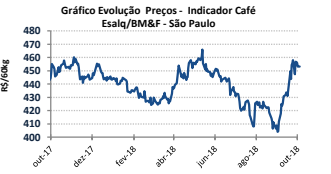
*Variação de Preços sobre Atual (%) - 26/10/2018 Fonte: Bloomberg/Cepea Esalq

Estimativa de colheita	
88% do total**	Mai(17,4%) Jun(25,1%) Jul(24,4%) Ago(20,9%)

Mercado Futuro					
BM&F		ICE/NY		ICE/NY*	
US\$/60kg		US\$/Lb		US\$/60kg	
Venc.	Cotação	Venc.	Cotação	Venc.	Cotação
set/18	126,50	set/18	92,00	set/18	121,69
dez/18	139,65	dez/18	118,35	dez/18	156,54

60kg = 132,27 Sc Libra Peso Dólar PTAX = R\$ 3,62

**Fonte: Coniab



BOI GORDO

O aumento da oferta de animais de confinamento e a pressão exercida pelos contratos fechados antecipadamente têm pressionado as cotações da arroba, segundo afirmam pesquisadores do Cepea. Na quarta-feira, 24, o Indicador ESALQ/BM&FBovespa do boi gordo fechou em R\$ 147,3, queda de 3% na parcial de outubro (até o dia 24). Quanto às exportações, ao contrário do verificado no mercado interno, as vendas brasileiras de carne bovina *in natura* seguem em forte ritmo. Até a terceira semana de outubro, foram exportadas 95,08 mil toneladas de carne, segundo dados preliminares da Secex. O volume embarcado diariamente tem média de 6,8 mil toneladas. Ainda que esteja abaixo da média verificada em setembro, de 7,9 mil toneladas, está superior à de outubro/17, quando foi de 5,6 mil toneladas, ainda de acordo com a Secex.

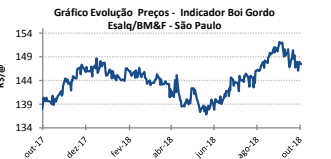
Prças/Indicador Esalq	Atual (R\$/@)	07 dias	Variação (%)*		
			30 dias	6 meses	1 ano
C. Grande - MS	142,40	1,92	0,51	-8,57	-8,02
Cuiabá - MT	127,04	1,35	1,71	2,05	1,79
Goianá - GO	141,32	-0,65	0,47	-10,63	-8,86
Araçatuba - SP	149,23	0,33	2,18	-4,68	-7,10
Ind. Esalq/BM&F (R\$/@)	147,95	0,00	2,74	-4,43	-5,64

*Variação de Preços sobre Atual (%) - 26/10/2018 Fonte: Bloomberg/Cepea Esalq

Calendário	1º Semestre	Safra	2º Semestre	Entressafra
------------	-------------	-------	-------------	-------------

Mercado Futuro BM&F - (R\$/@)	
Vencimento	Cotação
set/18	151,28
nov/18	147,40

Posição 26/10/2018



OUTROS PRODUTOS

ALGODÃO		Atual (R\$/@)*	Variação (%)		
Calendário da Safra (MT e BA)		26/10/18	Semanal	Mês	Ano
Plantio (Nov-Fev)					
Colheita (Mai-Set)		97,97	3,93	7,42	-19,18

*Indicador Esalq/BM&FBovespa (R\$/@) - Referência: São Paulo - SP

Algodão – Os preços do algodão em pluma continuam em baixa no mercado brasileiro, segundo dados do Cepea. O movimento no mercado *spot* segue lento e as negociações envolvem, na maioria dos casos, pequenos volumes. Compradores demonstram baixo interesse por novas efetivações, insatisfeitos quanto às vendas dos derivados, sejam fios ou produtos acabados. Do lado vendedor, de acordo com pesquisadores do Cepea, agentes baixaram ainda mais as ofertas, atentos à desvalorização do dólar frente ao Real e às oscilações dos contratos na Bolsa de Nova York (ICE Futures) nos últimos dias. O Indicador do algodão em pluma CEPEA/ESALQ, com pagamento em 8 dias, caiu expressivos 2,42% de 16 a 23 de outubro, fechando a R\$ 3,0161/lp na terça-feira, 23. Na parcial de outubro (até o dia 23), o recuo chega a 5,63%.

ARROZ		Atual (R\$/50 kg)*	Variação (%)		
Calendário da Safra (RS e SC)		26/10/18	Semanal	Mês	Ano
Plantio (Ago-Dez)					
Colheita (Jan-Mai)		43,58	1,90	4,77	-15,83

*Indicador Esalq/BM&FBovespa (R\$/50kg) - Referência: Rio Grande do Sul

Arroz – Indústrias têm demonstrado baixo interesse em novas aquisições de arroz em casca. Com a demanda do beneficiado enfraquecida, algumas empresas dão preferência por negociar o arroz depositado em seus armazéns, apenas para repor estoque. Outras, por sua vez, permanecem fora de mercado. Do lado produtor, as vendas foram efetivadas apenas para "fazer caixa" e cumprir com os pagamentos de safra, inclusive as parcelas de banco – aqueles agricultores mais capitalizados seguem retraídos, na expectativa de preços maiores na entressafra. No geral, orizotecedores estão voltados aos trabalhos no campo. Com baixa liquidez, de 16 a 23 de outubro, o Indicador ESALQ/SENAR-RS, 58% de grãos inteiros, registrou queda de 1,67%, fechando a R\$ 44,02/sc na terça-feira, 23. No acumulado de outubro (até o dia 23), a retração é de 3,78%.

TRIGO		Atual (R\$/t)*	Variação (%)		
Calendário da Safra (PR e RS)		26/10/18	Semanal	Mês	Ano
Plantio (Mar-Jul)					
Colheita (Ago-Dez)		811,37	-0,62	3,83	-23,22

*Indicador Esalq/BM&FBovespa (R\$/t) - Referência: Paraná

Trigo – O mercado brasileiro de trigo se aproxima do encerramento do mês de outubro apresentando tendência baixista sobre as cotações, devido ao crescimento representativo da oferta no âmbito doméstico, resultado do avanço dos trabalhos de ceifa nas principais regiões do país. Apesar disso, o clima adverso, principalmente relacionado às chuvas, que seguem ocorrendo tanto no Rio Grande do Sul, e além de atrasar os trabalhos ainda prejudicando qualidade e reduzindo a produtividade, elevam as incertezas quanto ao potencial produtivo nacional, mantendo principalmente compradores atentos a possibilidade inclusive de recuperação das cotações. A qualidade do cereal está comprometida nas lavouras brasileiras, especialmente nas paranaenses. Esse cenário pode dificultar a comercialização do grão, visto que o interesse de compra da indústria por esse trigo de menor qualidade pode diminuir.

◊ **Frango** - As cotações da carne de frango estão em queda, principalmente no Sudeste. Após o período de recebimento de salários, a cotação da proteína em altos patamares retraiu o consumo. De 18 a 25 de outubro, o preço do frango inteiro na Grande São Paulo recuou 1% para o produto congelado e 1,1% para o resfriado, a R\$ 4,23/kg e a R\$ 4,21/kg na quinta-feira, 25, nessa ordem. Em Pará de Minas (MG), o frango inteiro congelado teve desvalorização de 0,6% enquanto o valor do produto resfriado registrou queda de significativos 2,2%. ◊ **Suínos** - o mercado brasileiro de suínos encerrou a última semana apresentando pouca movimentação de preços. A reposição entre atacado e varejo evoluiu com lentidão no decorrer do dia e diante deste quadro os frigoríficos atuaram de maneira discreta nas negociações. A oferta de animais atendeu a procura das empresas com tranquilidade, não sobrando margem para reajustes. A expectativa é de que o mercado se mostre mais aquecido após a virada do mês com a entrada da massa salarial na economia. Nos próximos dias, o mercado deve seguir atento aos dados da exportação semanal que serão divulgados pela Secretaria de Comércio Exterior. Vale destacar que um ritmo forte de embarques é essencial para o ajuste da disponibilidade no curto prazo, uma vez que a produção brasileira permanece em um patamar elevado. ◊ **Ovínos** - As cotações do açúcar cristal estão em alta, de acordo com dados do Cepea. Entre 15 e 22 de outubro, o Indicador CEPEA/ESALQ, cor Icumsa 150 a 180, mercado paulista, subiu 1,92% fechando a R\$ 65,71/saca de 50 kg na segunda-feira, 22. Pesquisadores do Cepea afirmam que o avanço está atrelado à demanda, que segue baixa e pontual, e ao fato de usinas paulistas estarem focadas no atendimento de contratos firmados anteriormente, além das chuvas, que dificultam o trabalho nas lavouras e restringem a oferta na pronta entrega.