

SOJA

Conforme Safra&mercado, até quarta-feira os preços no mercado interno de soja em grãos estiveram em queda, influenciados principalmente pelas desvalorizações no dólar. Já na sexta-feira houve estabilidade nos preços do grão graças a alta do dólar e apesar da queda em Chicago, na qual os contratos futuros do complexo soja fecharam em queda no grão e no óleo, e mistos no farelo na sexta-feira. Nas posições spot, perdas de 0,81% no grão e de 0,35% no óleo, e ganhos de 0,21% no farelo. A questão comercial entre os EUA e a China tem continuado causando volatilidade e o mercado acompanha de perto a demanda pela soja americana. Na sexta o mercado atingiu o menor patamar em duas semanas, pressionado também pela previsão de clima favorável ao plantio da nova safra nos Estados Unidos. Segundo o Cepea, os preços da soja recuaram devido à maior oferta no Brasil, da queda internacional e da recente desvalorização do dólar frente ao Real.

Praças/Indicador Esalq	Atual (R\$/60 kg)	07 dias	30 dias	6 meses	1 ano
Passo Fundo - RS	76,46	-6,71	-10,37	-18,81	-26,73
Oeste PR - PR	74,89	-2,55	-8,03	-16,04	-23,89
Sorriso - MT	61,85	4,46	-4,87	-13,19	-21,84
Rio Verde - GO	67,53	-0,86	-3,89	-16,23	-24,82
Ind. Esalq/BM&F (R\$/60kg)	84,99	1,94	-7,22	-15,32	-21,43

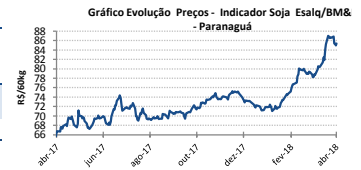
*Variação de Preços sobre Atual (%) - 20/04/2018 Fonte: Bloomberg/Cepea Esalq

Calendário da Safra	Plantio	Set-Dez
MT/PR/GO/RS	Colheita	Jan-Mai

Mercado Futuro

BM&F		CBOT		CBOT*	
R\$/60kg		US\$/bushel		R\$/60kg	
Venc.	Cotação	Venc.	Cotação	Venc.	Cotação
mai/18	70,18	mai/18	10,288	mai/18	72,58
jul/18	70,91	jul/18	10,045	jul/18	70,87

*60kg = 2,20462 bushels Dólar PTAX = R\$ 3,44



MILHO

De acordo com Safra&mercado, no mercado disponível a semana foi de negociações pontuais, preenchendo uma ou outra necessidade mais urgente. Para o Cepea, as cotações do milho estão em queda. Indústrias têm ofertado valores menores, alegando ter estoques confortáveis no curto prazo e vendedores acabam sendo mais flexíveis nos preços, diante do maior volume disponível no Centro-Oeste, São Paulo e Minas Gerais. No campo, o clima seco em regiões de milho segunda safra do Paraná e do Mato Grosso do Sul deixam agentes em alerta. Conforme Safra, na BM&F o mercado operou predominantemente em queda durante a semana, refletindo a posição do físico. Na CBOT a semana também foi caracterizada pela predominância queda entre os principais contratos em vigência. A projeção de clima favorável aos trabalhos de campo nos EUA pesaram sobre o andamento do mercado na última sessão da semana.

Praças/Indicador Esalq	Atual (R\$/60 kg)	07 dias	30 dias	6 meses	1 ano
Sorriso - MT**	#N/D	#N/D	#N/D	#N/D	#N/D
Cascavel - PR	29,97	0,10	3,64	-27,83	-29,93
Dourados - MS	27,06	-0,55	3,55	-33,04	-32,45
Ind. Esalq/BM&F (R\$/60kg)	39,37	3,68	5,97	-18,67	-28,52

*Variação de Preços sobre Atual (%) - 20/04/2018 Fonte: Bloomberg/Cepea Esalq

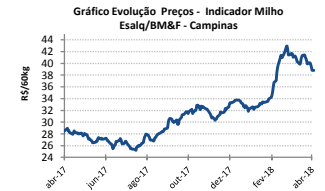
Calendário da Safra	Plantio	1ª safra	Ago-Jan	2ª safra	Jan-Mar
	Colheita	(PR/RS/MG)	Jan-Jun	(MT/MS/PR)	Mai-Set

Mercado Futuro

BM&F		CBOT		CBOT*	
R\$/60kg		US\$/bushel		R\$/60kg	
Venc.	Cotação	Venc.	Cotação	Venc.	Cotação
mai/18	42,71	mai/18	3,765	mai/18	28,46
set/18	35,39	set/18	3,930	set/18	29,71

*60kg = 2,3621 bushels Dólar PTAX = R\$ 3,44

**Ausência de fixação de preço em Sorriso



CAFÉ

Conforme o Cepea, a comercialização de café está lenta no mercado brasileiro. O motivo para a baixa liquidez é que agentes do setor estão à espera da intensificação da colheita da safra 2018/19. Enquanto exportadores estão no aguardo da entrada do produto da nova temporada, produtores seguem nos preparativos da colheita. Para Safra&mercado a demanda no mercado doméstico tem se mostrado relativamente constante no decorrer das semanas, com a indústria entrando no mercado de forma gradual mais com frequência, além de muito regionalizada. Em Nova York o café arábica operou na semana com preços acentuadamente mais baixos, encerrando as operações da sexta-feira com preços mais altos, devido a fatores técnicos. Em Londres o café robusta sofreu oscilações na semana e encerrou com preços mais baixos, dando sequência à correção técnica da quinta-feira.

Praças/Indicador Esalq	Atual (R\$/60 kg)	07 dias	30 dias	6 meses	1 ano
Sul de Minas - MG	439,82	-1,00	3,35	6,35	15,48
Cerrado - MG	425,27	-0,17	0,68	4,01	5,33
Zona da Mata-MG	416,57	0,49	0,31	4,66	5,82
Mogiânia - SP	423,25	1,24	0,52	3,22	5,59
Ind. Esalq/BM&F (R\$/60kg)	427,57	0,45	0,55	3,95	7,98

*Variação de Preços sobre Atual (%) - 20/04/2018 Fonte: Bloomberg/Cepea Esalq

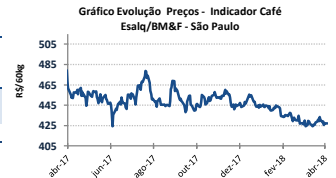
Estimativa de colheita	
88% do total**	Mai(17,4%) Jun(25,1%) Jul(24,4%) Ago(20,9%)

Mercado Futuro

BM&F		ICE/NY		ICE/NY*	
US\$/60kg		US\$/Lb		US\$/60kg	
Venc.	Cotação	Venc.	Cotação	Venc.	Cotação
mai/18	139,50	mai/18	118,75	mai/18	157,07
jul/18	135,25	jul/18	120,20	jul/18	158,99

60kg = 132,27 5c Libra Peso Dólar PTAX = R\$ 3,44

**Fonte: Conab



BOI GORDO

Segundo Safra&mercado a semana encerrou apresentando poucas alterações da dinâmica mercadológica. Os frigoríficos no geral ainda preferem operar com suas escalas de abate encurtadas, apesar da maior oferta de animais terminados no decorrer desta semana. Os pecuaristas por sua vez seguem mais propensos a negociar, apesar das pastagens ainda contarem com boa qualidade. No mercado atacadista o ambiente de negócios segue enfraquecido mas essa dinâmica tende a mudar durante a primeira quinzena do mês, período que conta com maior apelo ao consumo, considerando o dia do trabalho e o dia das mães. Na BM&F a semana foi caracterizada pela predominante queda entre os principais contratos em vigência. O mercado sofreu algum baque após a confirmação do embargo imposto pela União Europeia mas apesar desse problema, a perspectiva é que a carne bovina siga como grande destaque setorial no que diz respeito às exportações.

Praças/Indicador Esalq	Atual (R\$/@)	07 dias	30 dias	6 meses	1 ano
C. Grande - MS	132,84	-0,15	0,23	-1,40	-3,32
Cuiabá - MT	133,19	0,77	-1,13	-2,17	-6,37
Goiânia - GO	133,58	0,50	0,31	-2,16	-7,39
Araçatuba - SP	144,03	0,89	1,85	-3,00	-4,41
Ind. Esalq/BM&F (R\$/@)	144,20	-0,76	0,10	-3,43	-3,90

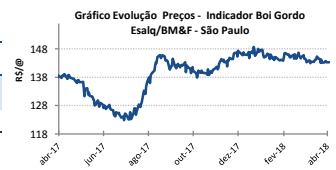
*Variação de Preços sobre Atual (%) - 20/04/2018 Fonte: Bloomberg/Cepea Esalq

Calendário	1º Semestre	Safra	2º Semestre	Entressafra
------------	-------------	-------	-------------	-------------

Mercado Futuro BM&F - (R\$/@)

Vencimento	Cotação
mai/18	143,54
jun/18	142,05

Posição 20/04/2018



OUTROS PRODUTOS

Mercado – Conforme o Cepea, a oferta limitada de algodão em pluma no spot e a necessidade imediata de algumas indústrias e comerciantes têm feito com que compradores precisem elevar os valores para conseguir adquirir novos lotes. Assim, nesta entressafra, as cotações da pluma seguem em alta. De acordo com Safra&mercado, o mercado brasileiro de algodão apresentou preços 1,59% superiores aos verificados no encerramento da semana anterior, atingindo um novo recorde para a temporada. A ICE Futures para o algodão fechou com preços acentuadamente mais altos na sexta-feira. O mercado teve forte alta estendendo os ganhos da quinta-feira, ainda diante da boa demanda pela pluma americana.

Mercado – Conforme apurado pelo Cepea na quarta-feira, verifica-se orizicultores pouco presentes no mercado spot e a demanda aquecida, seja para atender aos segmentos atacadista e varejista dos grandes centros ou aos novos contratos de exportação. Alguns lotes foram efetivados a valores maiores no Rio Grande do Sul e para repor estoques, beneficiadoras buscam lotes de arroz depositado em seus armazéns ou “livre” (armazenado nas propriedades rurais) no spot e até mesmo referentes ao arroz leiloado nos leilões de Pep e Peppo. Já para Safra&mercado, o mercado doméstico trabalhou com movimento reduzido na semana encerrada no dia 20, com os agentes do mercado aguardando preços mais elevados para venderem seus cereais. No momento, o preço médio do arroz em casca no Rio Grande do Sul está cotando em R\$ 35,96/saca 50kg.

Mercado – De acordo com o Cepea as cotações do trigo estão subindo nos mercados internacional e brasileiro, embora projeções indiquem estoques mundiais recordes na atual temporada. As elevações no Brasil estão atreladas à postura firme de vendedores e, nos Estados Unidos, a influência vem da maior procura e do clima desfavorável às lavouras de inverno. Conforme Broadcast, produtores continuam focados na comercialização de soja e mostram pouco interesse em negociar trigo. Na ponta compradora, a expectativa é de que a partir de maio, quando o volume de soja disponível será menor, as ofertas de trigo da safra 2017 comecem a crescer gradativamente. Conforme Safra, na CBOT para o trigo encerrou com preços acentuadamente mais baixos na sexta-feira. A previsão de chuvas para a região produtora dos Estados Unidos determinou a queda. As precipitações trariam alívio temporário às lavouras.

*Indicador Esalq/BM&F/Bovespa (R\$/@) - Referência: São Paulo - SP

ALGODÃO	Atual (R\$/50 kg)*	Variação (%)		
Calendário da Safra (MT e BA)	20/04/18	Semanal	Mês	Ano
Plantio (Nov-Fev)	106,27	-2,82	-6,45	-14,84
Colheita (Mai-Set)				

*Indicador Esalq/BM&F/Bovespa (R\$/50kg) - Referência: Rio Grande do Sul

TRIGO	Atual (R\$/t)*	Variação (%)		
Calendário da Safra (PR e RS)	20/04/18	Semanal	Mês	Ano
Plantio (Mar-Jul)	811,59	-3,80	-13,89	-25,11
Colheita (Ago-Dez)				

*Indicador Esalq/BM&F/Bovespa (R\$/t) - Referência: Paraná

☉ **AÇÚCAR&ALCOOL** - Conforme Safra&mercado na sexta-feira o mercado apresentou quedas muito moderadas sobre os contratos futuros de Londres e de Nova York em um contexto de avanço acelerado da safra no Centro-Sul do Brasil em meio a um mercado de risco climático praticamente nulo, que não indica chuvas sobre os canais do Brasil nem para a quarta semana de abril e nem para a primeira de maio. Diante disto a safra brasileira, embora seja menor em quantidade de cana e de açúcar, continua avançando rápido a cada semana em um contexto de reavaliações no mercado internacional da safra da Índia, que deve chegar a 30 milhões de toneladas de açúcar, acima da indicação do governo local de 29,5 milhões e superando com folga os números do USDA que, ainda em novembro do ano passado apontavam uma produção local de 27,75 milhões de toneladas. ☉ **FEIJÃO** - Conforme Safra&mercado, o mercado de feijão carioca no atacado paulista, no decorrer da última semana, apresentou movimentação distinta, tendo em vista que após uma semana de elevações nos preços de todas as notas disponíveis, o mercado iniciou a semana em queda representativa. O mercado mantém o foco voltado principalmente para a demanda, que apresenta momentos pontuais de crescimento da procura, acompanhado de picos de escassez de oferta. Para o restante do mês o mercado tende a manter o atual cenário, com o foco principalmente da demanda, que apesar de apresentar recuperação gradual, se mantém inferior a expectativa do mercado e ao habitual para o período.