

**SOJA**

Conforme Safra&mercado, o produtor está cauteloso, com foco na finalização da colheita, que atinge 86,6% da área. Para o Cepea, a firme demanda externa pelo grão brasileiro, a valorização do dólar frente ao Real e a quebra na safra argentina deram um maior impulso nos preços domésticos da soja. Além disso, dados do USDA indicando queda de 9,5% na relação de estoque/consumo mundial, para 30,3%, também influenciaram as altas. Segundo Broadcast, os Estados do Centro-Oeste e Mato Grosso tiveram um ano excelente, o que levou ao aumento das estimativas de produção. Safra: os contratos futuros do complexo soja fecharam em queda no grão e no óleo, e mistos no farelo na sexta-feira. O mercado realizou parte dos lucros acumulados ao longo da semana e o cenário fundamental segue positivo (boa demanda pela soja americana, mesmo com a guerra comercial entre Estados Unidos e China).

Praças/Indicador Esalq	Atual (R\$/60kg)	Variação (%)*			
		07 dias	30 dias	6 meses	1 ano
Passo Fundo - RS	76,15	-6,33	-10,40	-20,08	-25,88
Oeste PR - PR	75,29	-3,64	-8,31	-18,36	-24,62
Sorriso - MT	64,61	-4,88	-8,47	-17,92	-27,01
Rio Verde - GO	66,95	-2,29	-2,76	-16,36	-23,75
<b>Ind. Esalq/BM&amp;F (R\$/60kg)</b>	<b>86,64</b>	<b>-2,83</b>	<b>-8,40</b>	<b>-17,02</b>	<b>-23,55</b>

\*Variação de Preços sobre Atual (%) - 13/04/2018 Fonte: Bloomberg/Cepea Esalq

Calendário da Safra	Plantio	Set-Dez
MT/PR/GO/RS	Colheita	Jan-Mai

Mercado Futuro					
BM&F		CBOT		CBOT*	
R\$/60kg		US\$/Bushel		R\$/60kg	
Venc.	Cotação	Venc.	Cotação	Venc.	Cotação
mai/18	71,90	mai/18	10,543	mai/18	74,38
jul/18	72,61	jul/18	10,045	jul/18	70,87

\*60kg = 2,20462 bushels Dólar PTAX = R\$ 3,42



**MILHO**

Segundo o Cepea, os produtores estão retraídos, à espera de melhores oportunidades para ofertar o cereal, enquanto compradores adquirem novos lotes apenas quando há necessidade de repor estoques no curto prazo. Já para Safra&mercado o produtor volta a vender e vai abastecendo o mercado local de forma mais fácil no curto prazo, pois na medida em que a safra vai se confirmando, o interesse de venda melhora. Para o Broadcast, o produtor da safra não tem certeza, ainda, do total que conseguirá retirar dos campos, caso o clima não favoreça os plantios, e prefere, por enquanto, não travar contratos. Safra: na BM&F mercado foca a pressão de venda no físico e segue retomando o movimento de baixas no contrato de maio. Na CBOT mercado se posicionou de forma mais cautelosa neste fechamento de semana. Milho um pouco pressionado pelas baixas no trigo.

Praças/Indicador Esalq	Atual (R\$/60kg)	Variação (%)*			
		07 dias	30 dias	6 meses	1 ano
Sorriso - MT**	#N/D	#N/D	#N/D	#N/D	#N/D
Cascavel - PR	30,00	2,17	0,67	-29,50	-30,00
Dourados - MS	26,91	3,23	1,30	-33,11	-34,93
<b>Ind. Esalq/BM&amp;F (R\$/60kg)</b>	<b>40,47</b>	<b>0,89</b>	<b>6,08</b>	<b>-21,40</b>	<b>-25,57</b>

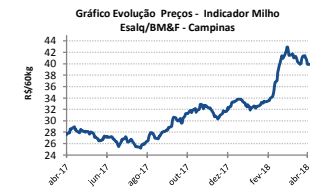
\*Variação de Preços sobre Atual (%) - 13/04/2018 Fonte: Bloomberg/Cepea Esalq

Calendário da Safra	Plantio	1ª safra	Ago-Jan	2ª safra	Jan-Mar
	Colheita	(PR/RS/MG)	Jan-Jun	(MT/MS/PR)	Mai-Set

Mercado Futuro					
BM&F		CBOT		CBOT*	
R\$/60kg		US\$/Bushel		R\$/60kg	
Venc.	Cotação	Venc.	Cotação	Venc.	Cotação
mai/18	42,71	mai/18	3,863	mai/18	29,20
set/18	35,80	set/18	4,015	set/18	30,35

\*60kg = 2,3621 bushels Dólar PTAX = R\$ 3,42

\*\*Ausência de fração de preço em Sorriso



**CAFÉ**

Levantamento mensal da SAFRAS indica que até o dia 09/04 os produtores brasileiros haviam comprometido 89% da safra 17/18, projetada em 50,60 milhões de sacas. Já a produção estimada da safra brasileira 2018/19 será um recorde de 60,5 milhões de sacas, incremento de 20% contra a safra anterior. Tranquilidade ao abastecimento global e fundamento baixista que mantém as cotações pressionadas. A indústria teve uma sexta-feira com menores volumes negociados em um momento de entressafra. Segundo o Valor, desde o início do ano, os preços do café acumulam perdas de 6,65% na bolsa. Do lado da demanda, os estoques elevados nos principais países compradores contribuem para o menor interesse de compra do mercado. Em Nova York o café arábica encerrou as operações da sexta-feira com preços moderadamente mais baixos. Em Londres o café robusta encerrou as operações da sexta-feira com preços pouco alterados, sendo que fatores técnicos predominaram no dia.

Praças/Indicador Esalq	Atual (R\$/60kg)	Variação (%)*			
		07 dias	30 dias	6 meses	1 ano
Sul de Minas - MG	439,82	-1,00	3,35	6,35	15,48
Cerrado - MG	429,36	-1,45	-1,15	2,63	8,77
Zona da Mata-MG	419,67	-1,49	-1,35	2,04	11,47
Mogiânia - SP	428,50	-1,75	-1,17	1,54	10,78
<b>Ind. Esalq/BM&amp;F (R\$/60kg)</b>	<b>433,34</b>	<b>-1,79</b>	<b>-1,53</b>	<b>1,57</b>	<b>9,21</b>

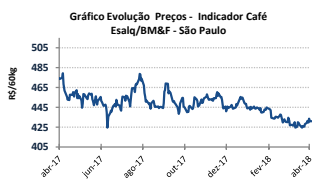
\*Variação de Preços sobre Atual (%) - 13/04/2018 Fonte: Bloomberg/Cepea Esalq

Estimativa de colheita	
88% do total**	Mai(17,4%) Jun(25,1%) Jul(24,4%) Ago(20,9%)

Mercado Futuro					
BM&F		ICE/NY		ICE/NY*	
US\$/60kg		US\$/c/Lb		US\$/60kg	
Venc.	Cotação	Venc.	Cotação	Venc.	Cotação
mai/18	141,55	mai/18	118,75	mai/18	157,07
jul/18	137,65	jul/18	120,20	jul/18	158,99

60kg = 132,27 Sc Libra Peso Dólar PTAX = R\$ 3,42

\*\*Fonte: Conab



**BOI GORDO**

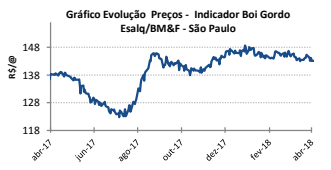
Segundo Broadcast, a oferta de bois terminados deve crescer nos próximos dias, com pecuaristas liquidando rebanhos antes que as pastagens percam o suporte, já que as chuvas são mais raras. Esta tendência deve pressionar ainda mais os preços da arroba, que já estavam cedendo devido ao consumo mais fraco, e ajustes negativos podem acontecer no curto prazo. Muitos frigoríficos também adotam medidas, como redirecionar a produção das plantas paulistas para plantas de outros Estados, na tentativa de minimizar os custos e maximizar a receita no mercado da carne. No mercado atacadista, segundo Safra&mercado, há pouco espaço para alterações no decorrer da segunda quinzena do mês e o bom desempenho das exportações ainda é uma ótima notícia, ajudando a manter o mercado com algum equilíbrio. Na BM&F o pregão realizado no decorrer da última sexta-feira foi caracterizado pelo comportamento misto entre os principais contratos em vigência.

Praças/Indicador Esalq	Atual (R\$/@)	Variação (%)*			
		07 dias	30 dias	6 meses	1 ano
C. Grande - MS	132,10	0,30	0,79	2,96	-3,35
Cuiabá - MT	133,29	-1,10	-1,37	-1,70	-7,89
Goianã - GO	133,64	0,13	0,42	-0,38	-8,93
Araçatuba - SP	143,97	1,15	0,92	-2,65	-4,52
<b>Ind. Esalq/BM&amp;F (R\$/@)</b>	<b>144,20</b>	<b>0,07</b>	<b>0,35</b>	<b>-3,26</b>	<b>-4,02</b>

\*Variação de Preços sobre Atual (%) - 13/04/2018 Fonte: Bloomberg/Cepea Esalq

Calendário	1º Semestre	Safra	2º Semestre	Entressafra
------------	-------------	-------	-------------	-------------

Mercado Futuro BM&F - (R\$/@)			
Vencimento		Cotação	
mai/18		143,54	
jun/18		143,30	



**OUTROS PRODUTOS**

ALGODÃO		Atual (R\$/@)*	Variação (%)		
Calendário da Safra	(MT e BA)	13/04/18	Semanal	Mês	Ano
Plantio (Nov-Fev)		104,23	-4,35	-5,33	-13,61
Colheita (Mai-Set)					

\*Indicador Esalq/BM&Fbovespa (R\$/@) - Referência: São Paulo - SP

ARROZ		Atual (R\$/50kg)*	Variação (%)		
Calendário da Safra	(RS e SC)	13/04/18	Semanal	Mês	Ano
Plantio (Ago-Dez)		35,77	-1,23	-2,15	9,00
Colheita (Jan-Mai)					

\*Indicador Esalq/BM&Fbovespa (R\$/50kg) - Referência: Rio Grande do Sul

TRIGO		Atual (R\$/t)*	Variação (%)		
Calendário da Safra	(PR e RS)	13/04/18	Semanal	Mês	Ano
Plantio (Mar-Jul)		783,87	-4,25	-9,32	-22,76
Colheita (Ago-Dez)					

\*Indicador Esalq/BM&Fbovespa (R\$/t) - Referência: Paraná

**Mercado** - Segundo Safra&mercado, a escassez de oferta interna, dólar valorizado em relação ao real e preços internacionais em alta têm sustentado a forte alta dos preços domésticos de algodão. O crescimento das exportações da fibra somada à recuperação do consumo interno tem gerado reduzido volume de estoques finais ao final da temporada e obrigam os compradores nacionais a elevar suas ofertas de preços. Os preços da fibra chegaram aos maiores patamares desde o primeiro quadrimestre de 2011. A ICE Futures para o algodão fechou na sexta-feira com preços mistos. O fraco desempenho das exportações semanais norte-americanas voltou a trazer pressão sobre os preços. Por outro lado, segundo Broadcast, o mercado tem sido impulsionado pelas más condições climáticas no sul dos EUA, maior exportador mundial de algodão.

**Mercado** - Conforme Safra&mercado, o mercado de arroz segue pressionado pela colheita da safra nova e a entrada de bons volumes no mercado doméstico. Apesar dos preços não contarem com elevações significativas, houve maior estabilidade nas últimas semanas, demonstrando uma firmeza que não vinha apresentando nos últimos meses. Ainda assim, os preços seguem abaixo do preço mínimo, na média do Rio Grande do Sul. Segundo o USDA, a produção de arroz em casca do Brasil foi estimada em 12 milhões de toneladas no ano comercial 2018/2019, ante 11,3 milhões do ano anterior. Ainda conforme Safra, somente em março, primeiro mês do ano comercial 2018/19, foi exportado mais de 193 mil toneladas do cereal para diversos destinos ao redor do mundo, sendo volume recorde de exportação para o mês.

**Mercado** - De acordo com Safra&mercado, o mercado brasileiro de trigo continua indicando um viés positivo aos preços, tendo em vista que seguem as cotações nacionais fortemente influenciadas por fatores externos como a elevação das cotações domésticas argentinas e da contínua elevação da taxa cambial que já supera os R\$ 3,40, elevando a competitividade do trigo brasileiro frente ao produto importado. Além disso, o mercado nacional sofre impacto dos custos mais elevados de transporte neste período de colheita da soja. A CBOT para o trigo encerrou com preços acuatadamente mais baixos na sexta-feira. O mercado foi pressionado pelas previsões de chuvas necessárias às lavouras das Planícies do Sul dos EUA, na próxima semana. A região vem sofrendo com a estiagem.

**0 SUÍNOS** - De acordo com informações do Safra&mercado, o mercado brasileiro de suínos encerrou a semana apresentando preços acomodados. Movimento de queda perdeu força no decorrer da semana e preços parecem ter chegado em um fundo, mostrando-se mais acomodados. Neste momento, a oferta de animais começa a apresentar um ajuste, e para que os preços tenham espaço para recuperação é necessário também números consistentes na exportação. Conforme o Cepea, com as vendas de carne no atacado ainda em ritmo lento, frigoríficos seguem adquirindo novos lotes de animais vivos de forma cautelosa, cenário que mantém os preços do suíno enfraquecidos em muitas regiões. Para Safra, os embarques vêm esboçando reação, por conta da ampliação das importações da China e Hong Kong, no entanto, os números são afetados negativamente pelo embargo imposto pela Rússia. No mercado independente de Minas Gerais, o quilo vivo foi cotado a R\$ 3,00. Em Santa Catarina, o quilo vivo foi cotado a R\$ 2,90 no interior a R\$ 2,80 na integração. No atacado, o quilo da carcaça tipo especial negociado no mercado paulista seguiu estável a R\$ 4,90. **0 FRANGO** - Segundo Safra&mercado, o mercado do frango vivo encerrou a semana apresentando acomodação dos preços. O movimento de queda aparenta ter alcançado seu limiar, com o maior controle de oferta e a retomada do bom volume de embarques haveria espaço para algum reajuste dos preços no próximo período de virada de mês. Em São Paulo o quilo do frango vivo segue precificado a R\$ 2,20, com fechamentos abaixo da referência. Em Minas Gerais o quilo do frango vivo ainda é precificado a R\$ 2,10. O mercado atacadista encerrou a semana com seus preços acomodados. A perspectiva ainda é de preços acomodados no curto prazo. Importante salientar que a carne de frango ainda detém a predileção do consumidor médio em um ano de lenta recuperação econômica. Para o Cepea, após cinco meses de lentidão nos embarques brasileiros, o volume de carne de frango in natura enviada ao exterior se recuperou em março, superando as remessas de fevereiro e voltando aos patamares de setembro/17. De acordo com dados da Secex, em março, os embarques totais (in natura e industrializada) somaram 367,68 mil toneladas, incremento de 20,8% frente a fevereiro, mas pequena queda de 1,9% em relação a março/17.