

**SOJA**

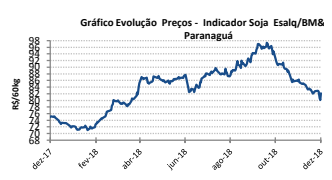
Com a tréguia comercial entre os EUA e a China, a demanda externa pelo produto nacional pode diminuir e isso preocupa o produtor brasileiro, que está prestes a colher uma safra volumosa, tendo os trabalhos de plantio alcançado 97% da área total esperada. Já compradores domésticos se retraíram nas aquisições de novos lotes, à espera de preços menores no primeiro trimestre do próximo ano, segundo o Cepea. Com isso, o Indicador ESALQ/BM&F/Bovespa da soja Paranaguá (PR) registrou queda de 0,82% entre 30 de novembro e 7 de dezembro, indo para R\$ 82,10/saca de 60 kg na sexta-feira. Para Safra&mercado, o mercado brasileiro de soja teve uma semana de avaliação e readequação. A movimentação seguiu travada e os preços tiveram comportamento misto, sem direção definida. Já os prêmios de exportação despencaram proporcionalmente à alta de Chicago, absorvendo um cenário que sugere o deslocamento da demanda chinesa para os EUA.

Praças/Indicador Esalq	Atual (R\$/60 kg)	07 dias	Variação (%)*		
			30 dias	6 meses	1 ano
Passo Fundo - RS	72,49	-0,36	7,67	-4,39	-11,62
Oeste PR - PR	69,29	1,11	6,00	3,68	-5,64
Sorriso - MT	60,22	-0,33	1,86	9,22	-10,49
Rio Verde - GO	69,24	0,46	1,79	0,68	-16,03
<b>Ind. Esalq/BM&amp;F (R\$/60kg)</b>	<b>82,10</b>	<b>0,83</b>	<b>5,04</b>	<b>0,63</b>	<b>-8,45</b>

\*Variação de Preços sobre Atual (%) - 07/12/2018 Fonte: Bloomberg/Cepea Esalq

Mercado Futuro					
BM&F		CBOT		CBOT*	
RS/60kg	US\$/Bushel	US\$/Bushel	US\$/60kg	US\$/60kg	US\$/60kg
Venc.	Cotação	Venc.	Cotação	Venc.	Cotação
jan/19	78,62	jan/19	9,168	jan/19	78,62
mar/19	79,67	mar/19	9,290	mar/19	79,67

\*60kg = 2,20462 bushels Dólar PTAX = R\$ 3,86



Calendário da Safra	Plantio	Set-Dez
MT/PR/GO/RS	Colheita	Jan-Mai

**MILHO**

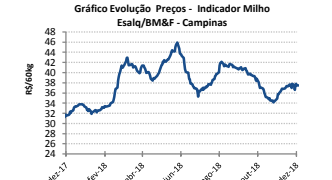
A demanda firme e a restrição vendedora mantêm firmes as cotações do milho na maior parte das regiões acompanhadas pelo Cepea, especialmente nas consumidoras. Nestas praças, compradores estão ativos para fazer estoques para o final do ano, período em que a comercialização é tipicamente mais lenta. Produtores, por sua vez, aumentam os valores pedidos, receosos quanto aos custos do frete. As altas nessas regiões consumidoras, no entanto, acabam limitadas pela oferta do Centro-Oeste. Quanto às exportações, na parcial da temporada (de fev/18 a nov/18), foram 29% inferiores à da temporada passada, em quantidade, segundo dados da Secex. Para Safra&mercado, a América do Sul está prestes a colher mais uma grande safra e fatores externos e câmbio serão fundamentais para o resultado comercial ao longo do ciclo de comercialização. Em 2019, o que preocupa é a combinação de safras cheias, estoques altos e demanda possivelmente apenas normal no ambiente internacional.

Praças/Indicador Esalq	Atual (R\$/60 kg)	07 dias	Variação (%)*		
			30 dias	6 meses	1 ano
Sorriso - MT**	16,20	-3,64	-2,41	3,40	-13,52
Cascavel - PR	27,32	0,51	11,13	14,68	-15,78
Dourados - MS	23,33	1,89	-1,84	20,27	-16,07
Norte do Paraná	20,42	-4,90	-13,08	5,44	57,54
<b>Ind. Esalq/BM&amp;F (R\$/60kg)</b>	<b>37,49</b>	<b>0,85</b>	<b>-4,72</b>	<b>8,56</b>	<b>-15,76</b>

\*Variação de Preços sobre Atual (%) - 07/12/2018 Fonte: Bloomberg/Cepea Esalq

Mercado Futuro					
BM&F		CBOT		CBOT*	
RS/60kg	US\$/Bushel	US\$/Bushel	US\$/60kg	US\$/60kg	US\$/60kg
Venc.	Cotação	Venc.	Cotação	Venc.	Cotação
nov/18	36,74	dez/18	3,740	dez/18	34,37
jan/19	37,60	mar/19	3,855	mar/19	35,42

\*60kg = 2,3621 bushels Dólar PTAX = R\$ 3,86



Calendário da Safra	Plantio	1ª safra	Ago-Jan	2ª safra	Jan-Mar
Colheita		(PR/RS/MG)	Jan-Jun	(MT/MS/PR)	Mai-Set

**CAFÉ**

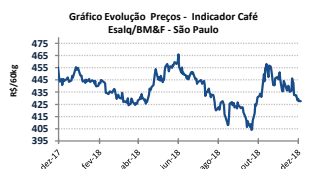
As médias dos cafés arábica e robusta na parcial desta temporada 2018/19 (de julho a novembro/18) estão abaixo das registradas no mesmo período da safra anterior, conforme o Cepea. Do início da temporada até set/18, os valores recuaram com força, devido à safra volumosa, ao câmbio e à queda no mercado internacional. Para Safra, o mercado físico de café teve uma sexta-feira de baixa volatilidade, onde os volumes negociados ocorreram apenas diante da necessidade vendedora de alguns poucos produtores. A Indústria ainda com uma postura compradora de curto prazo e envolvendo pequenos volumes. Café arábica em NY encerrou as operações da sexta-feira com cotações em baixa acentuada. Por enquanto, o sentimento de um abastecimento tranquilo após uma safra recorde no Brasil e com números robustos também no Vietnã mantêm as cotações futuras sob pressão. O robusta também caiu acompanhando a desvalorização do arábica e encerrou a 8ª sessão seguida de vendas.

Praças/Indicador Esalq	Atual (R\$/60 kg)	07 dias	Variação (%)*		
			30 dias	6 meses	1 ano
Sul de Minas - MG	419,21	4,27	5,00	6,20	4,84
Cerrado - MG	424,17	3,48	4,32	5,21	4,01
Zona da Mata-MG	409,50	3,98	3,99	6,69	5,25
Moziana - SP	420,63	0,89	4,15	6,08	3,45
<b>Ind. Esalq/BM&amp;F (R\$/60kg)</b>	<b>427,62</b>	<b>1,15</b>	<b>5,49</b>	<b>5,19</b>	<b>3,74</b>

\*Variação de Preços sobre Atual (%) - 07/12/2018 Fonte: Bloomberg/Cepea Esalq

Mercado Futuro					
BM&F		ICE/NY		ICE/NY*	
US\$/60kg	US\$/Lp	US\$/Lp	US\$/60kg	US\$/60kg	US\$/60kg
Venc.	Cotação	Venc.	Cotação	Venc.	Cotação
dez/18	115,50	dez/18	98,80	dez/18	130,68
mar/19	123,55	mar/19	104,10	mar/19	137,69

60kg = 132,27 50 Libra Peso Dólar PTAX = R\$ 3,86



Estimativa de colheita 88% do total\*\*

\*\*Fonte: Conab

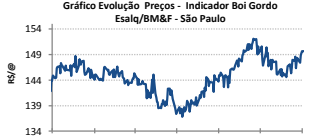
**BOI GORDO**

Segundo o Cepea, a carne negociada no mercado atacista da Grande SP está em alta em dezembro devido tanto às exportações em ritmo intenso, que enxugam a oferta doméstica, quanto ao aquecimento da demanda por parte do varejo, que começa a fazer estoques para o consumo de final de ano. As exportações brasileiras de carne bovina in natura registram recordes de volume e de faturamento em moeda nacional neste segundo semestre, conforme dados da Secex. Para Safra&mercado, mercado físico do boi gordo com preços firmes na sexta-feira, uma vez que a oferta de animais terminados permanece restrita. A dinâmica de mercado tende a mudar durante o 1º bimestre, dada a descapitalização do consumidor médio no período. Na B3 o pregão realizado na sexta-feira foi caracterizado pela predominante queda entre os principais contratos em vigência. Com poucos contratos em aberto torna-se mais fácil para algum agente alterar a tendência do mercado de maneira especulativa, sem acompanhar a fundamentação presente no físico.

Praças/Indicador Esalq	Atual (R\$/@)	07 dias	Variação (%)*		
			30 dias	6 meses	1 ano
C. Grande - MS	140,68	-0,12	0,81	-9,51	-5,29
Cuiabá - MT	131,66	1,82	0,43	-3,87	0,08
Goianinha - GO	141,07	-0,99	-0,97	-9,26	0,38
Araçatuba - SP	147,70	0,14	-0,75	-6,59	-1,04
<b>Ind. Esalq/BM&amp;F (R\$/@)</b>	<b>147,55</b>	<b>-0,85</b>	<b>-0,95</b>	<b>-6,61</b>	<b>-1,80</b>

\*Variação de Preços sobre Atual (%) - 07/12/2018 Fonte: Bloomberg/Cepea Esalq

Mercado Futuro BM&F - (R\$/@)	
Vencimento	Cotação
nov/18	151,28
jan/19	147,68



Calendário	1º Semestre	Safra	2º Semestre	Entressafra
------------	-------------	-------	-------------	-------------

**OUTROS PRODUTOS**

ALGODÃO	Atual (R\$/@)*	Variação (%)		
Calendário da Safra (MT e BA)	07/12/18	Semanal	Mês	Ano
Plantio (Nov-Fev)	98,08	-0,96	-1,74	-15,86
Colheita (Mai-Set)				

ARROZ	Atual (R\$/50 kg)*	Variação (%)		
Calendário da Safra (RS e SC)	07/12/18	Semanal	Mês	Ano
Plantio (Ago-Dez)	40,31		1,04	5,31
Colheita (Jan-Mai)				-7,12

TRIGO	Atual (R\$/h)*	Variação (%)		
Calendário da Safra (PR e RS)	07/12/18	Semanal	Mês	Ano
Plantio (Mar-Jul)	834,07	-1,26	-2,89	-22,31
Colheita (Ago-Dez)				

**Algodão** - Conforme Safra&mercado, o mercado brasileiro de algodão encerrou a 1ª semana de dez/18 com preços estáveis em relação ao fechamento da anterior. No CIF de São Paulo a indicação ficou em R\$ 2,96/libra-pez, acumulando alta de 1,03% em relação ao mês passado e de 20,3% quando comparado ao mesmo momento do ano anterior. A notícia de que EUA e China acertaram uma tréguia na guerra comercial fez com que, na Ice Futures, os contratos de algodão fechassem nos maiores preços desde meados de setembro. A alta externa veio acompanhada com uma desvalorização da moeda brasileira em relação à norte-americana, o que elevou a competitividade da fibra brasileira no exterior e contribuiu para estancar a tendência baixista que havia iniciado no último mês de outubro. Com um volume recorde de excedente de produção em relação ao consumo interno, a paridade de exportação serve como balizadora para a formação de preços.

**Arroz** - No campo, segundo o Cepea, os trabalhos de semeadura da safra 2018/19 estão praticamente finalizados e, de modo geral, o clima vem favorecendo a germinação e a emergência dos grãos. Para Safra&mercado, na sexta-feira, o mercado brasileiro fechou mais uma semana de quedas nos preços internos. A cotação média no estado do RS, ficou em R\$ 40,39 por saca de 50kg, recuo de 0,62%. Apesar deste recuo, se comparado ao ano anterior, as cotações estão 7,55% mais altas. A alta do dólar no acumulado das últimas semanas vem atenuando as quedas de preços de arroz no mercado doméstico. Com o dólar elevado, os custos de importação também sobem e devem dar suporte para os preços no mercado brasileiro. Por outro lado, a alta do dólar frente ao real dá suporte para as exportações nacionais, ainda que os preços internos sigam em queda em todo o país.

**Trigo** - Os negócios de trigo têm sido limitados pela disparidade entre as cotações pedidas por vendedores e as ofertas por compradores, segundo informações do Cepea. Compradores têm reduzido o ritmo de comercialização, porque muitos devem entrar em férias coletivas nas próximas semanas. Vendedores, por sua vez, baseados no possível aquecimento na demanda pelo cereal de boa qualidade, esperam que os valores se sustentem nos próximos meses. Quanto aos preços, no acumulado de novembro, as cotações no balcão (valor pago ao produtor) subiram 4,4% no Paraná e 2,4% no Rio Grande do Sul. Já no mercado de lote (negociações entre empresas), os valores recuaram e com força. Conforme Safra&mercado, a partir de dados do MDIC, ingressaram no país neste ano comercial iniciado em agosto, 2,207 milhões de toneladas importadas, sendo 84,05% provenientes da Argentina, 7,84% proveniente do Paraguai, 3,86% proveniente dos EUA e 2,85% provenientes do Canadá.

**Ósúinos** - Com as elevações nos valores do suíno vivo deste ano, devido à menor oferta de animais para abate, em novembro, a média mensal chegou ao maior patamar de 2018 na maioria das regiões acompanhadas pelo Cepea, em termos nominais. No atacado da Grande São Paulo, a carcaça comum e a especial se valorizaram, respectivamente, 2,1% e 3,5% de outubro para novembro. A procura por carne suína tipicamente aumenta no final de ano, devido às festividades da época. No entanto, essa demanda sazonal não refletiu significativamente no volume de negócios em novembro. O Laranja - Apesar de o clima mais quente em São Paulo e de o período de início de mês terem elevado o consumo da laranja no começo desta semana, os preços recuaram de segunda a quinta-feira, de acordo com o Cepea. As chuvas da semana passada aceleraram o crescimento das frutas e, para evitar perdas, produtores intensificaram a colheita das frutas, contexto que elevou a oferta. A média parcial (de segunda a quinta-feira) da variedade pera é de R\$ 27,60/cx de 40,8 kg, na árvore, baixa de 4% em relação à da semana anterior. Com o aumento da oferta de outras frutas de "fim de ano" a preços atrativos, como as de carço, as vendas de laranja podem ficar mais limitadas nas próximas semanas. **Etanol** - Os preços dos etanóis hidratado e anidro caíram em novembro, conforme indicam dados do Cepea. A média do Indicador CEPEA/ESALQ para o etanol hidratado das semanas cheias de novembro foi de R\$ 1,6433/litro, recuo de quase 8% na comparação com a média das semanas cheias de outubro (R\$ 1,7854/litro). Segundo pesquisadores do Cepea, o interesse das distribuidoras por etanol esteve menor no correr do mês, porque muitas já haviam adquirido o produto anteriormente. Quanto às usinas, as necessidades de "fazer caixa" neste final de safra e de liberar espaço nos tanques resultaram em maior volume ofertado. Somado a isso, as novas quedas nos valores da gasolina nas refinarias fizeram com que algumas unidades antecipassem os negócios de etanol.