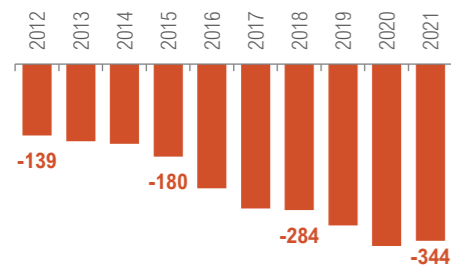


1 CONSOLIDAÇÃO E SUSTENTABILIDADE FISCAL

1.1 Previdência: maior reforma estrutural da história

Combater o rombo crônico e tornar o sistema sustentável

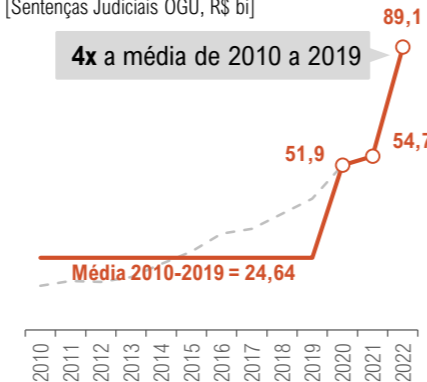
Déficit da previdência [R\$ bi acumulado do ano]



Economia de R\$ 855 bi
Em 10 anos para a União

1.2 Precatórios: controle frente a aumento exponencial

Evolução dos Precatórios [Sentenças Judiciais OGU, R\$ bi]



ECs nº113 e 114/2021:
Limite de pagamento anual das sentenças: indexação com o teto de gastos
Até R\$60mil (60 SM): sempre quitados à vista
Parcelamento dos **grandes precatórios**

1.3 Novo Marco Fiscal: assegurado o equilíbrio das finanças do país

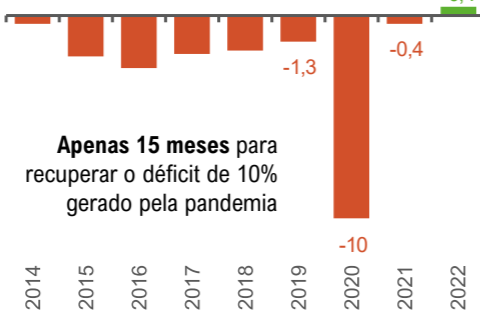
EC nº109/2021: Mais importante reforma fiscal dos últimos 22 anos

Gatilhos para controle de gastos de todos os entes federativos sempre que a relação entre despesas obrigatórias e receitas atingir o **limite de 95%: Limitação do piso por 2 anos**

Mecanismos de controle que garantem que **nenhuma crise dure mais do que 2 anos**

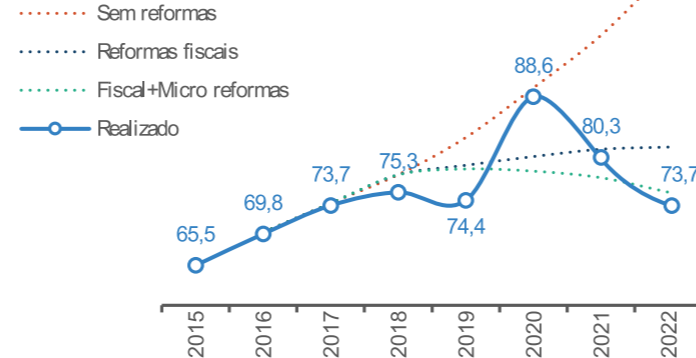
No caso de emergência fiscal, instrumentos controlam velocidade de crescimento da despesa e **preservam capacidade de ação** dos entes públicos

Resultado Primário do Governo Central [Acima da linha, % do PIB]



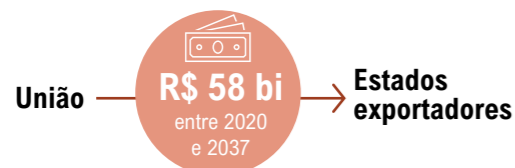
1.4 Redução das principais despesas do governo federal tem impacto direto na dívida pública

Dívida bruta do Governo Geral [% do PIB]



1.5 Solução da Lei Kandir após 25 anos de disputa

LC 176/20: **Compensação das perdas** por desoneração das exportações



1.6 Aprovação da autonomia do BC: independência total da política monetária

- Assegurar a estabilidade da moeda**
- Zelar pela estabilidade e pela eficiência do sistema financeiro
- Suavizar as flutuações do nível de atividade econômica

Governança de economias desenvolvidas: **credibilidade externa**

2 CHOQUE DE PRODUTIVIDADE: REFORMA DIGITAL NOS SERVIÇOS PÚBLICOS

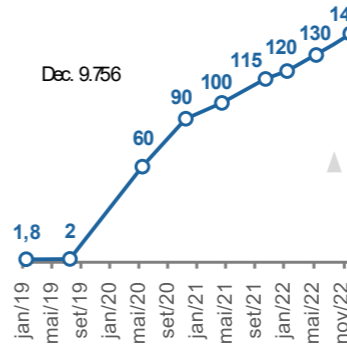
Dec. 9.756/19: Criação do portal único gov.br

- 4.140** Serviços digitais no portal gov.br
- R\$ 4,7 bi** Economia anual
- + 500 mi** Acessos a Carteira de Trabalho Digital em 2022

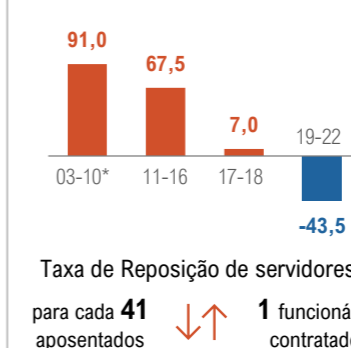
Lei do Governo Digital

Lei nº 14.129/21
Modernização, desburocratização e simplificação da relação entre poder público e sociedade

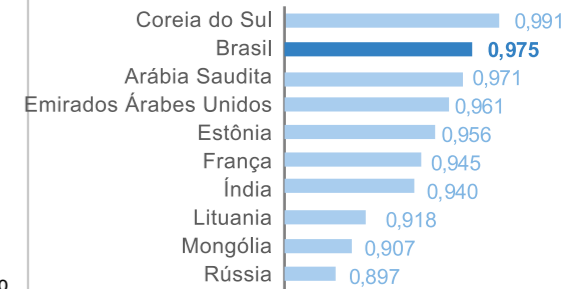
Nº de usuários no portal gov.br [Milhões]



Variação do número de funcionários ativos da União [Milhares por anos]*



2º GOVERNO MAIS DIGITAL DO MUNDO
Melhor das Américas, entre 198 economias



3 DESESTATIZAÇÕES E DESINVESTIMENTOS: REDUZIR A PARTICIPAÇÃO DO ESTADO NA ECONOMIA

Desestatizações e desinvestimentos entre 2019 e 2022

+ R\$ 304,48bi venda ativos diretos e indiretos entre 2019 e Out/2022

R\$ 33,5bi TAG 100% alienada

R\$ 21bi BR Distribuidora 100% alienada
R\$ 5bi IPO Caixa Seguridade

Avanços importantes para as privatizações

- Eletrobras**
- PORTO DE VITORIA**
- Correios** - Próximas privatizações - Aguardando aprovação no Senado
- CBTU** - Belo Horizonte e Recife
- TRENSURB** - Porto Alegre
- CEASAMINAS** - Centros de Abastecimento
- SANTOS PORT AUTHORITY**

Programa Regulariza+

Maior programa de regularização fundiária já lançado pela SPU, impactando **mais de 67 mil famílias**.

208 imóveis alienados – total de **R\$ 774 mi**

Portal VendasGov

Ambiente unificado para a venda de imóveis inservíveis da **União, estados e municípios**.

Acesso de 97 mil usuários e 281,7 mil visualizações

4 SUPERAÇÃO DA PANDEMIA POR MEIO DE MEDIDAS DE PROTEÇÃO À SAÚDE E ESTÍMULO À ECONOMIA QUE TOTALIZARAM 658 BILHÕES DE REAIS

4.1 Recursos federais para a saúde

Dispendidos **+ R\$ 102 bi** prevenção e controle da pandemia 2020 a 2022

R\$ 159 bi LOA Saúde 2022
R\$ 163 bi Orçamento ajustado para combate à pandemia

4.2 Auxílio emergencial: garantia de renda mínima na pandemia

R\$ 350 bi 2020 e 2021
+ 67 mi beneficiados
Bancarização: **38 milhões** pessoas saíram da invisibilidade

Efeito **multiplicador**: Gasto com auxílio 2020 ~ **4,1% do PIB**
Queda de **4%** do PIB, contra **8,4%** a **14,8%** sem o auxílio
Redução no consumo das famílias de **6%**, contra **11 a 14,7%** sem o auxílio

Fonte: Centro de Pesquisa em Macroeconomia das Desigualdades da FEA-USP.

4.3 Preservação de 11,5 milhões de empregos

23,4 milhões de acordos realizados através do **BEm** entre 1,8 mi de empresas e 11 mi de trabalhadores

Proteção ao trabalhador
Garantia do emprego e da renda
Redução de custos para o empregador

Acordo Trabalhador – empregador para **redução ou suspensão temporária** da jornada de trabalho
Reposição pelo governo de parte do valor do salário reduzido

4.4 Preservação de empresas: crédito e alívio tributário

R\$ 149 bi crédito concedido
+ 1 milhão empresas beneficiadas

Adiamento e isenção de tributos **R\$ 82,2 bi livres** no caixa das empresas

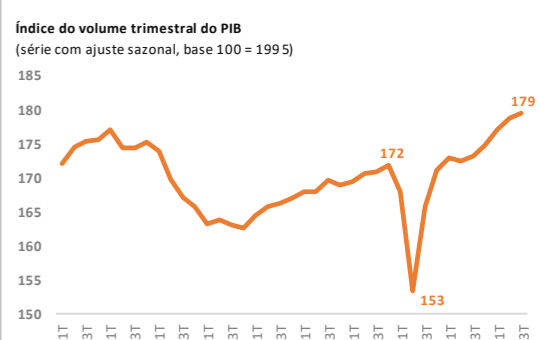
4.5 Plano de auxílio aos Estados, Municípios e Distrito Federal

R\$ 60 bi – maior repasse da história de recursos diretos da União: Compensação da redução de ICMS e ISS
R\$ 15 bi: Compensação das perdas pela Covid nos fundos de participação
R\$ 37 bi: Suspensão do pagamento de dívidas estaduais
R\$ 12,4 bi: Outros auxílios

Benefício indireto do auxílio emergencial: Manutenção da arrecadação de ICMS e ISS

Dados de 2019 a 2021.

4.6 Medidas sólidas permitiram retomada em V



5

PROMOÇÃO DE INVESTIMENTOS: SETOR PRIVADO COMO PRINCIPAL MOTOR DO CRESCIMENTO

5.1 Marcos Regulatórios: estabilidade jurídica para atração de investimentos de longo prazo

Marco Legal do Saneamento
Lei 14.026/20

100 milhões não têm acesso à coleta de esgoto

Metas até 2033: Acesso da população **90%** Coleta de esgoto **99%** Água tratada

Abertura do setor para investimentos privados

Obrigatoriedade de licitação • **10 vezes mais investimentos** • **R\$ 700 bi em 10 anos**

Assegurar a universalização dos serviços

12 leilões realizados **R\$48,2 bilhões** em investimentos privados **R\$29,47 bilhões** em outorgas para entes subnacionais **R\$17,38 milhões** de pessoas beneficiadas

Marco Legal Telecom
Lei 13.879/19

Expansão da banda larga fixa e móvel pelo país

Acesso à banda larga: influência direta no PIB

UIT⁽¹⁾: cada **10%** de aumento de penetração de banda larga eleva PIB em **1,4 p.p.**

Leilão 5G: R\$ 47,2 bi + investimentos

5G em **todas** as capitais (2022) e cidades +30mil hab (2028)

Garantia de 4G em todas as rodovias federais e localidades sem conexão

(1) União Internacional Telecom

5.2 Modelo de concessões mais atrativo ao setor privado

Benefício às propostas com **maior exigência de investimentos contratados** ao invés de maior valor de outorga pago

Realizações entre 2019 e 2022 (atualizado em 22/12):

180 leilões / projetos **R\$ 940,9 bi** Expectativa de investimentos **R\$ 184,2 bi** Outorgas / bônus

Destaques: Leilão do Excedente de Cessão Onerosa Pré-sal R\$ 434 bi Privatização Eletrobras

Leilões e projetos previstos no 1T2023:

45 ativos **R\$ 95,2 bi** expectativa de investimentos

- 5 Parques Nacionais e Florestas
- 2 Aeroportos
- 12 Portos e terminais portuários
- 8 Rodovias
- 1 Irrigação
- 4 Terminais Pesqueiros
- 5 Mineração
- 2 Desestatizações
- 7 Subnacionais
- 2 Presídios (SC e RS)
- 3 Resíduo Sólido Urbana no CE, Teresina/PI e Bauru/SP
- 3 Iluminação Pública (Itanhaém/SP, Camaçari/BA e Canoas/RS)

Expectativa de investimentos: R\$ 95,2 bi no 1T2023

Lei da Cabotagem
Lei 14.301/22

Maior competitividade e produtividade do setor de transporte marítimo

Cabotagem, hoje: Apenas 11% do total movimentado Apesar da extensa costa litorânea brasileira

Redução da alíquota sobre navegação de longo curso: **25 para 8%**

Aumento da competitividade das exportações brasileiras

Reequilíbrio da matriz logística brasileira

Marco das Ferrovias
MP 1.065/21 e Lei 14.273/21

Expansão, modernização e otimização da malha e infraestrutura ferroviária

Ferrovias: apenas 20% da matriz de carga Meta: passar para 40% a partir de 2035

Regime de **autorização** para construção de novas linhas

Aumento da oferta de ferrovias e da concorrência no setor

Novo mercado de Gás
Lei 14.026/20

Competitividade e abertura do mercado, pouco desenvolvido no Brasil

TCC Petrobrás: **liberação do acesso** aos gasodutos e toda infraestrutura essencial ao setor

Autorização para atividades de transporte de gás natural

Livre concorrência

Retomada de competitividade do setor industrial

Fim do monopólio da Petrobrás

Abertura do Mercado de Refino

Maior mudança estrutural desde a existência do mercado

TCC Petrobrás: Venda de **oito refinarias de petróleo**, incluindo ativos de transporte de combustível

Estímulo à concorrência no mercado nacional

Atração de novos investimentos

Preços justos e benefícios ao consumidor

BRASIL É, HOJE, A MAIOR FRONTEIRA DE INVESTIMENTO DO MUNDO

6

CHOQUE DE PRODUTIVIDADE: ESTÍMULO AO AMBIENTE DE NEGÓCIOS E EMPREENDEDORISMO

6.1 Desburocratização: Lei da Liberdade Econômica e Lei do Ambiente de Negócios

- Garantias de **livre mercado**
- Simplificação** na abertura e no funcionamento de empresas no país. Tempo médio menor que 24 horas.
- Facilitação** do comércio exterior
- Aumento da **proteção aos investidores minoritários**
- Maior **facilidade e previsibilidade** na entrada de novas empresas no mercado

Regulamentação do ambiente de negócios e modernização como estratégia pós-pandemia

6.2 Democratização do acesso ao crédito

Crédito Brasil Empreendedor

Facilitação do acesso ao crédito para MEI, Micro e PME

Governo assegura garantia como forma de **destravar a liquidez dos bancos**

R\$50 bi PRONAMPE **R\$21 bi** PEAC **R\$14 bi** PEC

6.3 Inovação e tecnologia

Marco Legal das Startups: regulamentação do setor
Lei Complementar 182/21

+ de 14 mil startups **28 UNICÓRNIOS** (apenas 1 em 2017)

R\$ 40 mi investimentos InovAtiva Brasil

Ambiente favorável para **surgimento e crescimento das startups**

PIX: revolução nos meios de pagamentos

+ rápido + fácil + barato

Inclusão financeira

Aumento da competição

Estímulo à entrada de **fintechs e big techs**

7

ABERTURA COMERCIAL: INTEGRAÇÃO DO BRASIL AO COMÉRCIO INTERNACIONAL

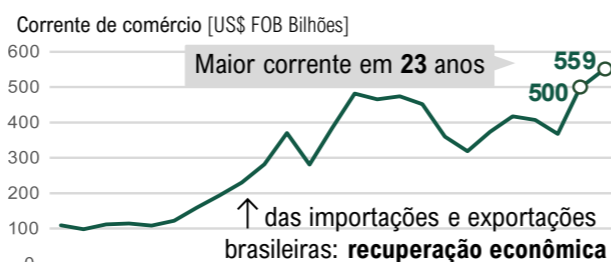
7.1 Abertura comercial

- Redução horizontal de **20% do imposto de importação** (87% do universo tarifário)
- Acordos comerciais:** Conclusão das negociações comerciais Mercosul – União Europeia, Mercosul – EFTA, Negociações para adesão ao Government Procurement Agreement da OMC, e mais!
- Início do processo de **adesão à OCDE**

7.2 Desburocratização das importações e exportações

- Eliminação de **700 mil licenças** de importação
- Redução do **tempo** de importação e exportação para **2,5 dias**.
- Economia de **R\$ 50 mi/ano** para importadores e exportadores

7.3 Corrente de comércio recorde reforça cenário positivo da economia



Fonte: SECEX/nov 22

8

PROTAGONISMO INTERNACIONAL

Brasil: Segurança energética e alimentar mundial

Potência mundial em energia limpa

Entrada em operação de 2019 a 2022: **+40.387 MW**

Projeção de 2022 a 2027: **+63.726 MW**

Renováveis: **90%**

Renováveis: **93%**

Protagonismo na produção sustentável de alimentos

CPR Verde | +30bi em 4 anos Benefício pela **conservação de área de vegetação nativa** nas propriedades

Plano Safra | R\$ 340 bi (2022/23) Recursos para técnicas agrícolas sustentáveis

Fiagros | R\$ 11 bi (valores de emissão) 37 fundos, participação do pequeno produtor no financiamento do agronegócio

9

ECONOMIA JÁ COLHE OS RESULTADOS DAS REFORMAS E MEDIDAS IMPLANTADAS

Redução do custo de fazer negócios no Brasil

Custo Brasil: conjunto de encargos e burocracias que limitam o crescimento do país, consumia das empresas **R\$1,5 tri/ano** (BCG, 2019)

Medidas **já implementadas**

28 projetos

- Marco Legal Saneamento
- Marco do setor elétrico e concessões
- Depósitos voluntários
- Marco regulatório Ferrovias

Redução de **R\$403bi** anuais

Medidas **em tramitação e análise**

Potencial de levar a redução **p/ R\$ 1 tri** anuais

- R\$ 124,7 bi** Reforma tributária
- R\$ 67,3 bi** Reforma administrativa

Recuperação da Taxa de Investimentos

[Investimentos / PIB %, FCFB/PIB Acumulado 4 trimestres]

