

# ARRECADADAÇÃO

# MAR-2022



## Receita Federal

MINISTÉRIO DA  
ECONOMIA



PÁTRIA AMADA  
BRASIL  
GOVERNO FEDERAL

# Análise da arrecadação | março de 2022

## ARRECAÇÃO DAS RECEITAS FEDERAIS PERÍODO: MARÇO - 2022/2021

UNIDADE: R\$ MILHÕES

RECEITAS	MARÇO				JANEIRO A MARÇO			
	ARRECAÇÃO (PREÇOS CORRENTES)		VARIÇÃO [A]/[B]%		ARRECAÇÃO (PREÇOS CORRENTES)		VARIÇÃO [C]/[D]%	
	2022 [A]	2021 [B]	NOMINAL	REAL (IPCA)	2022 [C]	2021 [D]	NOMINAL	REAL (IPCA)
ADMINISTRADAS PELA RFB	158.650	134.617	17,85	5,89	519.352	431.108	20,47	8,85
ADMINISTRADAS POR OUTROS ÓRGÃOS	5.497	3.314	65,86	49,02	28.780	14.792	94,56	76,08
<b>TOTAL</b>	<b>164.147</b>	<b>137.932</b>	<b>19,01</b>	<b>6,92</b>	<b>548.132</b>	<b>445.900</b>	<b>22,93</b>	<b>11,08</b>

# Análise da arrecadação | março de 2022

## ARRECAÇÃO DAS RECEITAS FEDERAIS PERÍODO: FEVEREIRO E MARÇO - 2022

UNIDADE: R\$ MILHÕES

RECEITAS	ARRECAÇÃO (PREÇOS CORRENTES)		VARIÇÃO [A]/[B]%	
	MAR/22 [A]	FEV/22 [B]	NOMINAL	REAL (IPCA)
ADMINISTRADAS PELA RFB	158.650	143.282	10,73	8,96
ADMINISTRADAS POR OUTROS ÓRGÃOS	5.497	5.382	2,14	0,51
<b>TOTAL</b>	<b>164.147</b>	<b>148.664</b>	<b>10,41</b>	<b>8,65</b>

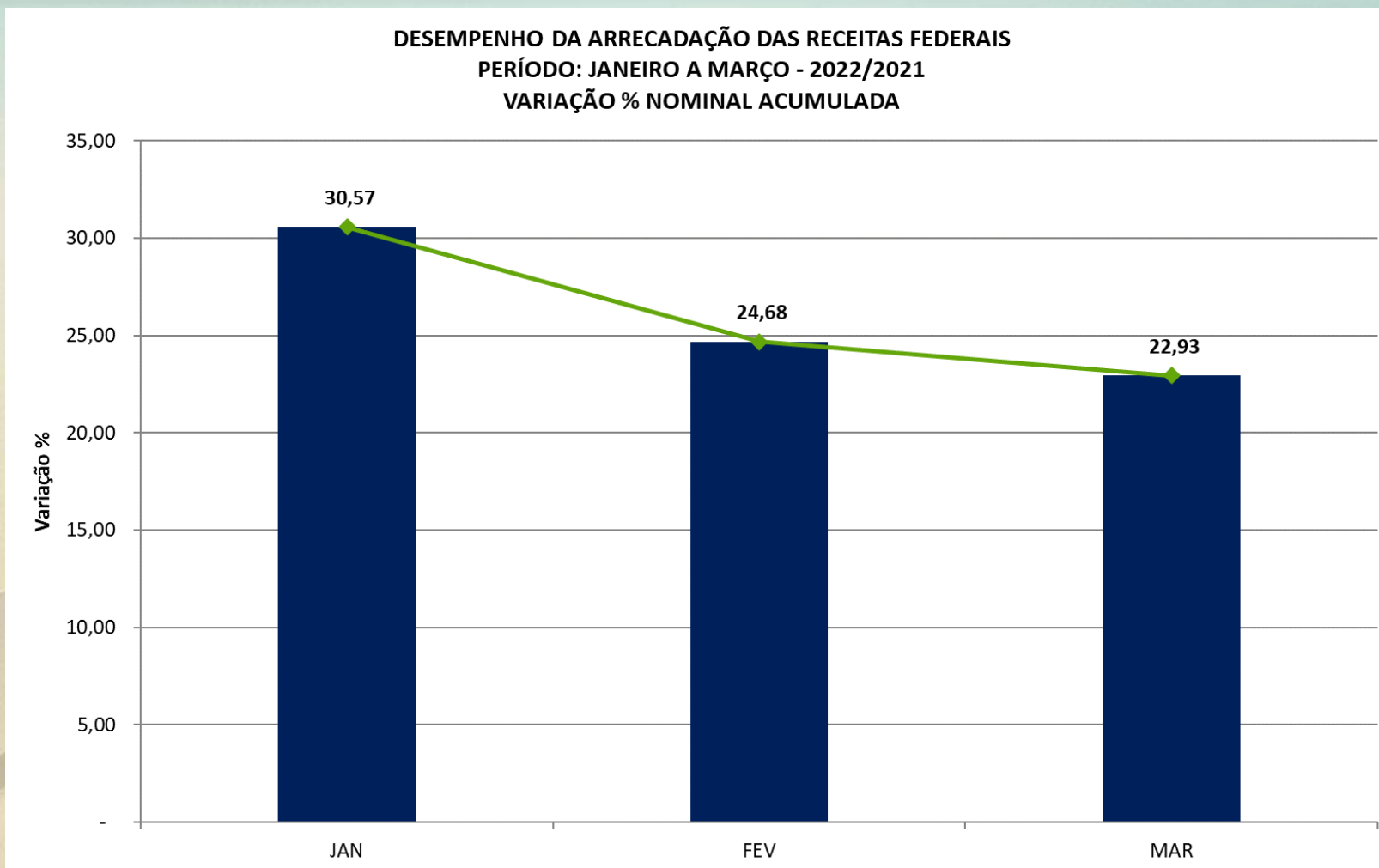
# Análise da arrecadação | março de 2022

## DESEMPENHO DA ARRECADÇÃO DAS RECEITAS FEDERAIS PERÍODO: JANEIRO A MARÇO - 2022/2021

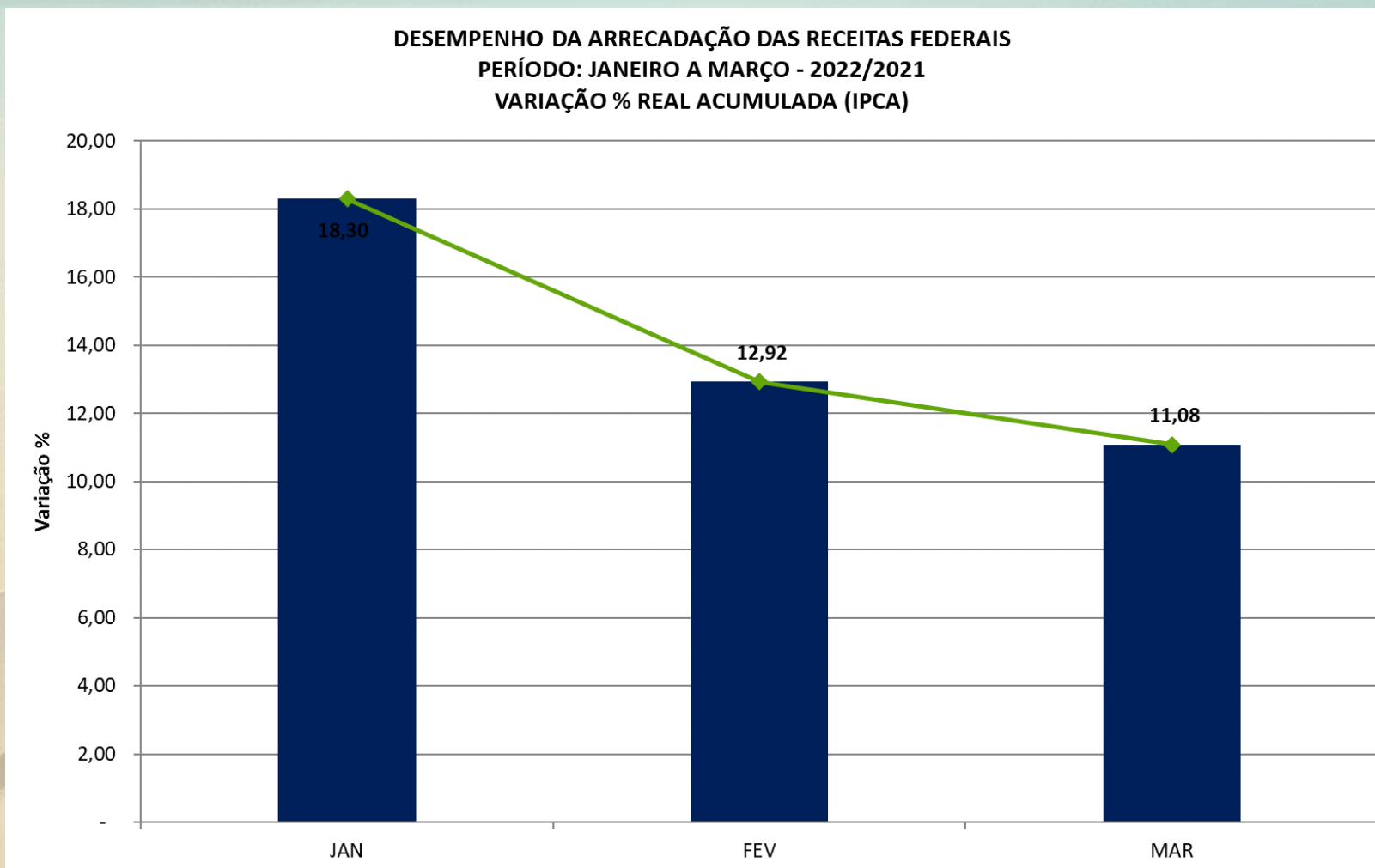
UNIDADE: R\$ MILHÕES

MÊS	ARRECADÇÃO (PREÇOS CORRENTES)		VARIAÇÃO (%)			
	JAN-MAR/22 [A]	JAN-MAR/21 [B]	NOMINAL [A]/[B]		REAL (IPCA) [A]/[B]	
			MÊS	ACUM.	MÊS	ACUM.
JAN	235.321	180.221	30,57	30,57	18,30	18,30
FEV	148.664	127.747	16,37	24,68	5,27	12,92
MAR	164.147	137.932	19,01	22,93	6,92	11,08
<b>TOTAL</b>	<b>548.132</b>	<b>445.900</b>	-	<b>22,93</b>	-	<b>11,08</b>

# Análise da arrecadação | março de 2022



# Análise da arrecadação | março de 2022



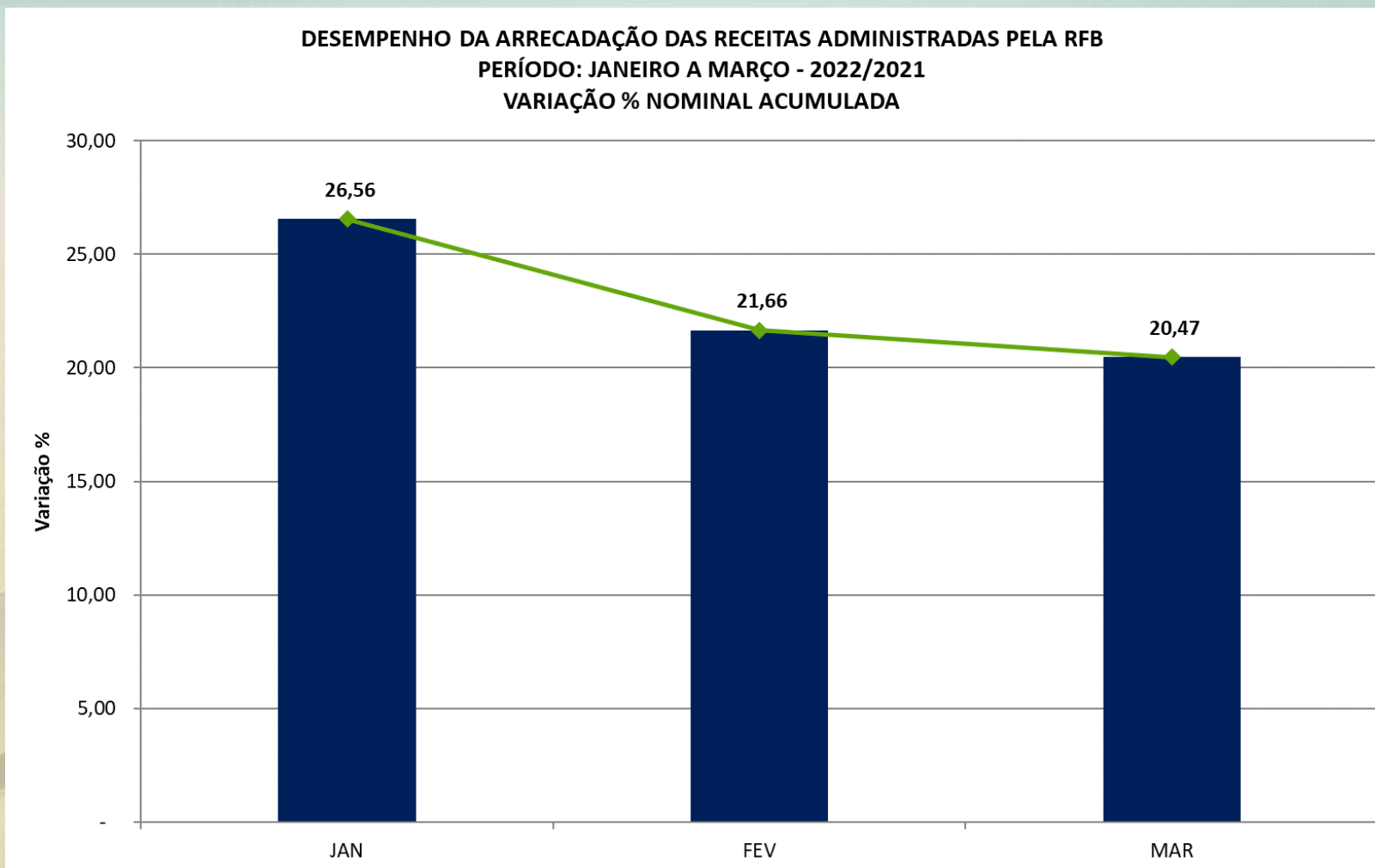
# Análise da arrecadação | março de 2022

## DESEMPENHO DA ARRECADÇÃO DAS RECEITAS ADMINISTRADAS PELA RFB PERÍODO: JANEIRO A MARÇO - 2022/2021

UNIDADE: R\$ MILHÕES

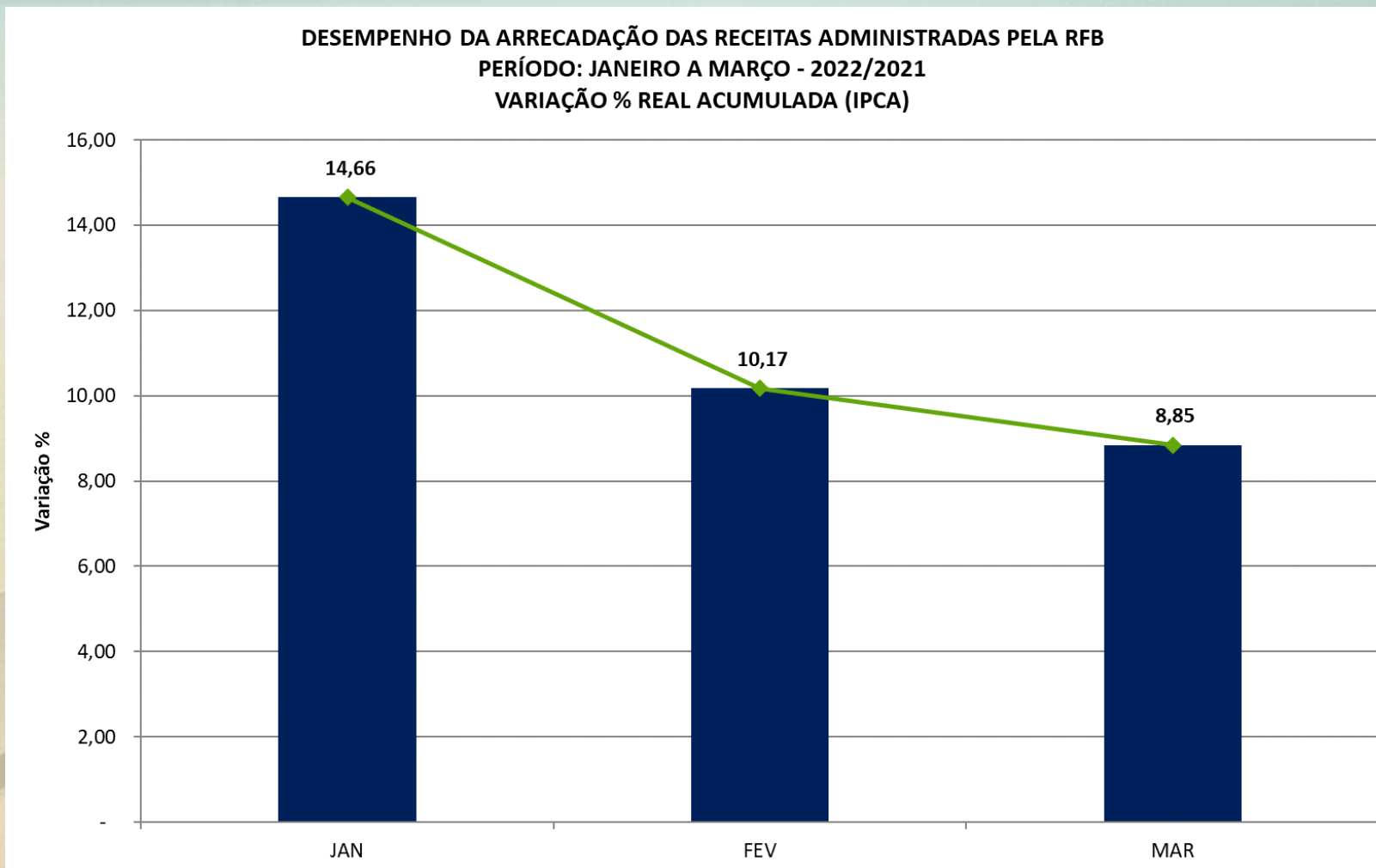
MÊS	ARRECADÇÃO (PREÇOS CORRENTES)		VARIAÇÃO (%)			
	JAN-MAR/22 [A]	JAN-MAR/21 [B]	NOMINAL [A]/[B]		REAL (IPCA) [A]/[B]	
			MÊS	ACUM.	MÊS	ACUM.
JAN	217.421	171.798	26,56	26,56	14,66	14,66
FEV	143.282	124.693	14,91	21,66	3,95	10,17
MAR	158.650	134.617	17,85	20,47	5,89	8,85
<b>TOTAL</b>	<b>519.352</b>	<b>431.108</b>	-	<b>20,47</b>	-	<b>8,85</b>

# Análise da arrecadação | março de 2022





# Análise da arrecadação | março de 2022



# Análise do mês | março de 2022

## DESEMPENHO DA ARRECAÇÃO DAS RECEITAS FEDERAIS PRINCIPAIS FATORES INDICADORES MACROECONÔMICOS

INDICADOR	VAR. %		
	<u>JAN/22</u> JAN/21	<u>FEV/22</u> FEV/21	<u>MAR/22</u> MAR/21
. PRODUÇÃO INDUSTRIAL (PIM/IBGE)	-5,94%	-7,20%	-4,83%
. VENDAS DE BENS (PMC/IBGE)	-2,70%	-1,50%	0,30%
. VENDAS DE SERVIÇOS (PMS/IBGE)	10,40%	9,50%	7,40%
. VALOR EM DÓLAR DAS IMPORTAÇÕES	30,58%	30,48%	19,03%
. VALOR (IPCA) NOTAS FISCAIS ELETRÔNICAS	17,70%	13,61%	12,36%

Obs.: Os indicadores, em geral, se referem às apurações relativas ao mês anterior.

# Análise da arrecadação | março de 2022

## ARRECADAÇÃO DAS RECEITAS ADMINISTRADAS PELA RFB EXCLUÍDOS OS PRINCIPAIS FATORES NÃO RECORRENTES E DE ALTERAÇÕES NA LEGISLAÇÃO

PERÍODO: MARÇO - 2022/2021

(A PREÇOS DE MARÇO/2022 - IPCA)

UNIDADE: R\$ MILHÕES

RECEITAS	MARÇO			
	2022 [A]	2021 [B]	[A]-[B]	[A]/[B]%
RECEITA ADMINISTRADA PELA RFB [1]	158.650	149.828	8.821	5,89
PRINCIPAIS FATORES NÃO RECORRENTES E DE ALTERAÇÕES NA LEGISLAÇÃO [2]	3.000	4.000	(1.000)	(25,00)
IRPJ/CSLL (ATÍPICOS)	3.000	4.000	(1.000)	(25,00)
<b>RESULTADO [1]-[2]</b>	<b>155.650</b>	<b>145.828</b>	<b>9.821</b>	<b>6,73</b>

# Análise da arrecadação | março de 2022

## ARRECAÇÃO DO IRPJ/CSLL PERÍODO: MARÇO - 2022/2021 (A PREÇOS DE MARÇO/2022 - IPCA)

UNIDADE: R\$ MILHÕES

DISCRIMINAÇÃO	ARRECAÇÃO		DIFERENÇAS	
	MAR/22 [A]	MAR/21 [B]	[A]-[B]	[A]/[B]%
ESTIMATIVA MENSAL	19.751	14.577	5.175	35,50
FINANCEIRA	1.958	2.062	(105)	(5,08)
DEMAIS	17.794	12.514	5.280	42,19
DECLARAÇÃO DE AJUSTE	6.840	5.368	1.472	27,43
FINANCEIRA	1.584	1.299	285	21,94
DEMAIS	5.256	4.069	1.187	29,18
BALANÇO TRIMESTRAL	1.180	1.184	(4)	(0,33)
LUCRO PRESUMIDO	2.635	2.386	249	10,43
OUTROS	3.752	3.870	(118)	(3,06)
<b>TOTAL</b>	<b>34.158</b>	<b>27.384</b>	<b>6.773</b>	<b>24,73</b>

# Análise da arrecadação | março de 2022

## ARRECAÇÃO DAS RECEITAS ADMINISTRADAS PELA RFB PERÍODO: MARÇO - 2022/2021 (A PREÇOS DE MARÇO/2022 - IPCA)

UNIDADE: R\$ MILHÕES

RECEITAS	MAR/22 [A]	MAR/21 [B]	DIFERENÇAS	
			[A]-[B]	[A]/[B]%
IRPJ /CSLL	34.158	27.384	6.773	24,73
IRRF-RENDIMENTOS DO TRABALHO	16.059	13.610	2.448	17,99
RECEITA PREVIDENCIÁRIA	42.417	40.788	1.629	3,99
IRRF-RENDIMENTOS DE CAPITAL	4.667	3.404	1.263	37,11
IOF	4.128	3.733	395	10,58
COFINS / PIS-PASEP	33.100	32.820	280	0,85
IRRF-RENDIMENTOS DE RESIDENTES NO EXTERIOR	3.650	3.490	159	4,56
CIDE-COMBUSTÍVEIS	217	208	10	4,59
IRRF-OUTROS RENDIMENTOS	1.091	1.248	(157)	(12,60)
IPI (Exceto Vinculado)	3.553	3.785	(231)	(6,12)
IRPF	2.813	3.175	(362)	(11,39)
I. IMPORTAÇÃO / IPI-VINCULADO	7.181	10.127	(2.945)	(29,08)
DEMAIS RECEITAS ADMINISTRADAS	5.615	6.056	(441)	(7,28)
<b>RECEITA ADMINISTRADA PELA RFB</b>	<b>158.650</b>	<b>149.828</b>	<b>8.821</b>	<b>5,89</b>

# Análise da arrecadação | março de 2022

ARRECADÇÃO DA RECEITA ADMINISTRADA PELA RFB POR DIVISÃO ECONÔMICA (EXCETO RECEITAS PREVIDENCIÁRIAS)

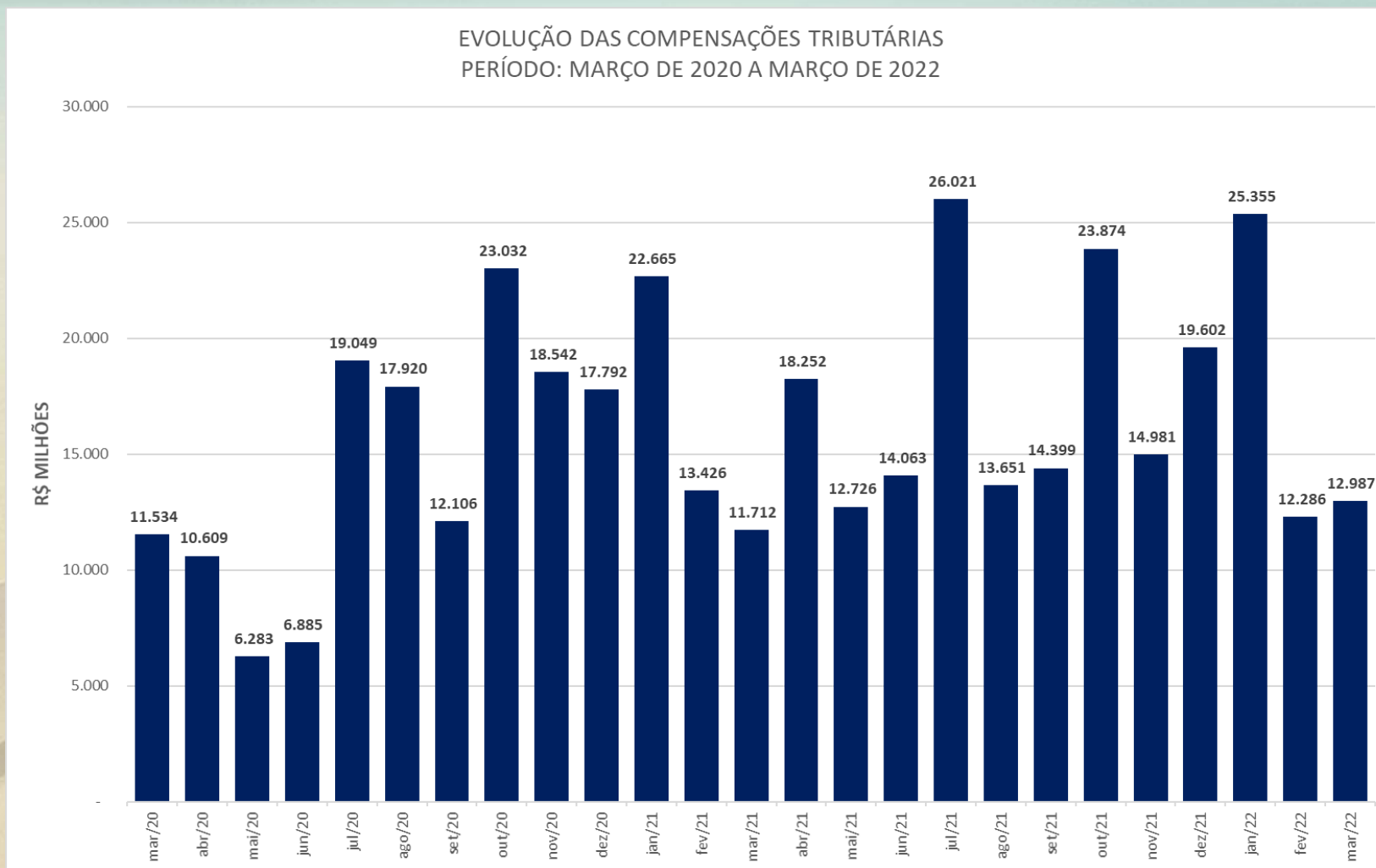
PERÍODO: MARÇO - 2022/2021

(A PREÇOS DE MARÇO/2022 - IPCA)

UNIDADE: R\$ MILHÕES

DIVISÃO ECONÔMICA (CNAE)	ARRECADÇÃO		DIFERENÇAS	
	MAR/22 [A]	MAR/21 [B]	[A]-[B]	[A]/[B]%
. COMBUSTÍVEIS	10.067	4.028	6.039	149,95
. ENTIDADES FINANCEIRAS	18.178	15.662	2.516	16,07
. ATIVIDADES AUXILIARES DO SETOR FINANCEIRO	3.532	2.669	863	32,35
. ADMIN. PÚBLICA, DEFESA E SEGURIDADE SOCIAL	8.413	7.574	839	11,08
. EXTRAÇÃO DE PETRÓLEO E GÁS NATURAL	773	437	336	76,80
. ALUGUÉIS NÃO-IMOB., GESTÃO DE ATIVOS NÃO-FINANC.	866	546	319	58,40
. ATIVID. DE PRESTAÇÃO DE SERVIÇOS DE INFORMAÇÃO	1.712	1.476	236	16,02
. PUBLICIDADE E PESQUISA DE MERCADO	822	595	226	37,97
. ATIVID. DOS SERV. DE TECNOLOGIA DA INFORMAÇÃO	1.656	1.520	136	8,91
. ATIV. DE SEDES DE EMPRESAS, CONSULT. EM GESTÃO	1.033	904	129	14,33
<b>SUBTOTAL [A]</b>	<b>47.053</b>	<b>35.412</b>	<b>11.641</b>	<b>32,87</b>
<b>DEMAIS [B]</b>	<b>69.180</b>	<b>73.628</b>	<b>(4.448)</b>	<b>(6,04)</b>
<b>TOTAL [C]=[A]+[B]</b>	<b>116.232</b>	<b>109.040</b>	<b>7.193</b>	<b>6,60</b>

# Análise da arrecadação | março de 2022



Fonte: DW-PERDCOMP – Referência 31/03/2022

# Desempenho da arrecadação | março - 2022 x 2021

**01** Comportamento dos principais indicadores macroeconômicos que afetam a arrecadação

**02** Crescimento (IPCA) de 24,7% da arrecadação do IRPJ/CSLL, influenciada pelo da estimativa mensal e do ajuste anual do IRPJ/CSLL.

**03** Aumento real dos recolhimentos do IOF, de 36,9%, especialmente nas operações de crédito as pessoas jurídicas e em títulos e valores mobiliários.

**04** Crescimento real de 41,6% na arrecadação do IRRF – Capital em função do aumento dos rendimentos dos fundos e títulos de renda fixa.

**05** Aumento real de 9,1% na arrecadação do IRRF Trabalho, influenciado pelo comportamento do trabalho assalariado e do resultado do PLR.



# Análise do período | janeiro a março de 2022

## DESEMPENHO DA ARRECAÇÃO DAS RECEITAS FEDERAIS PRINCIPAIS FATORES INDICADORES MACROECONÔMICOS

INDICADOR	VAR. %		
	<u>JAN-DEZ/21</u> JAN-DEZ/20	<u>JAN-FEV/22</u> JAN-FEV/21	<u>JAN-MAR/22</u> JAN-MAR/21
. PRODUÇÃO INDUSTRIAL (PIM/IBGE)	5,61%	-6,05%	-6,02%
. VENDAS DE BENS (PMC/IBGE)	5,09%	-2,17%	-1,45%
. VENDAS DE SERVIÇOS (PMS/IBGE)	9,53%	9,98%	9,16%
. VALOR EM DÓLAR DAS IMPORTAÇÕES	32,86%	30,43%	26,31%
. VALOR (IPCA) NOTAS FISCAIS ELETRÔNICAS	17,70%	15,76%	14,55%

Obs.: Os indicadores, em geral, se referem às apurações relativas ao mês anterior.

# Análise do período | janeiro a março de 2022

ARRECADAÇÃO DAS RECEITAS ADMINISTRADAS PELA RFB EXCLUÍDOS OS PRINCIPAIS  
FATORES NÃO RECORRENTES E DE ALTERAÇÕES NA LEGISLAÇÃO  
PERÍODO: JANEIRO A MARÇO - 2022/2021  
(A PREÇOS DE MARÇO/2022 - IPCA)

UNIDADE: R\$ MILHÕES

RECEITAS	JANEIRO A MARÇO			
	2022 [A]	2021 [B]	[A]-[B]	[A]/[B]%
RECEITA ADMINISTRADA PELA RFB [1]	527.428	484.549	42.878	8,85
PRINCIPAIS FATORES NÃO RECORRENTES E DE ALTERAÇÕES NA LEGISLAÇÃO [2]	15.000	10.500	4.500	42,86
IRPJ/CSLL (ATÍPICOS)	15.000	10.500	4.500	42,86
<b>RESULTADO [1]-[2]</b>	<b>512.428</b>	<b>474.049</b>	<b>38.378</b>	<b>8,10</b>

# Análise da arrecadação | janeiro a março de 2022

## ARRECAÇÃO DO IRPJ/CSLL PERÍODO: JANEIRO A MARÇO - 2022/2021 (A PREÇOS DE MARÇO/2022 - IPCA)

UNIDADE: R\$ MILHÕES

DISCRIMINAÇÃO	ARRECAÇÃO		DIFERENÇAS	
	JAN-MAR/22 [A]	JAN-MAR/21 [B]	[A]-[B]	[A]/[B]%
ESTIMATIVA MENSAL	71.281	62.001	9.280	14,97
FINANCEIRA	14.128	11.657	2.471	21,20
DEMAIS	57.153	50.344	6.809	13,52
DECLARAÇÃO DE AJUSTE	31.197	16.916	14.281	84,42
FINANCEIRA	7.046	5.770	1.276	22,11
DEMAIS	24.151	11.146	13.005	116,68
BALANÇO TRIMESTRAL	11.033	9.688	1.345	13,88
LUCRO PRESUMIDO	21.690	19.360	2.330	12,04
OUTROS	11.826	11.659	167	1,43
<b>TOTAL</b>	<b>147.026</b>	<b>119.624</b>	<b>27.402</b>	<b>22,91</b>

# Desempenho da arrecadação | janeiro a março 2022 x 2021

**01** Comportamento dos principais indicadores macroeconômicos que afetam a arrecadação

**02** Crescimento de 22,91%, no período de janeiro a março de 2022, da arrecadação do IRPJ/CSLL, especialmente em razão do desempenho da arrecadação do ajuste anual do IRPJ/CSLL.

**03** Crescimento real de 41,6% na arrecadação do IRRF – Capital em função do aumento dos rendimentos dos fundos e títulos de renda fixa.

**04** Desempenho do Simples Nacional, que, no período, cresceu 10,28% (IPCA).

# Análise da arrecadação | janeiro a março de 2022

ARRECAÇÃO DAS RECEITAS ADMINISTRADAS PELA RFB  
PERÍODO: JANEIRO A MARÇO - 2022/2021  
(A PREÇOS DE MARÇO/2022 - IPCA)

UNIDADE: R\$ MILHÕES

RECEITAS	JAN-MAR/22 [A]	JAN-MAR/21 [B]	DIFERENÇAS	
			[A]-[B]	[A]/[B]%
IRPJ/CSLL	147.026	119.624	27.402	22,91
COFINS/PIS-PASEP	103.033	97.758	5.275	5,40
IRRF-RENDIMENTOS DE CAPITAL	16.419	11.592	4.827	41,64
RECEITA PREVIDENCIÁRIA	126.941	122.251	4.690	3,84
IRRF-RENDIMENTOS DO TRABALHO	46.179	42.340	3.838	9,07
IOF	13.503	9.866	3.636	36,85
CIDE-COMBUSTÍVEIS	659	289	370	128,28
IRRF-OUTROS RENDIMENTOS	3.713	3.833	(120)	(3,12)
IRRF-RENDIMENTOS DE RESIDENTES NO EXTERIOR	11.460	11.657	(197)	(1,69)
IPI (Exceto Vinculado)	11.117	11.738	(620)	(5,28)
IRPF	8.368	9.146	(778)	(8,51)
I. IMPORTAÇÃO/IPI-VINCULADO	22.420	26.436	(4.016)	(15,19)
DEMAIS RECEITAS ADMINISTRADAS	16.590	18.020	(1.430)	(7,93)
<b>RECEITA ADMINISTRADA PELA RFB</b>	<b>527.428</b>	<b>484.549</b>	<b>42.878</b>	<b>8,85</b>

# Análise da arrecadação | janeiro a março de 2022

ARRECADÇÃO DA RECEITA ADMINISTRADA PELA RFB POR DIVISÃO ECONÔMICA (EXCETO RECEITAS PREVIDENCIÁRIAS)  
PERÍODO: JANEIRO A MARÇO - 2022/2021  
(A PREÇOS DE MARÇO/2022 - IPCA)

UNIDADE: R\$ MILHÕES

DIVISÃO ECONÔMICA (CNAE)	ARRECADÇÃO		DIFERENÇAS	
	JAN-MAR/22 [A]	JAN-MAR/21 [B]	[A]-[B]	[A]/[B]%
. COMBUSTÍVEIS	22.989	9.215	13.774	149,47
. ENTIDADES FINANCEIRAS	61.259	52.231	9.028	17,28
. EXTRAÇÃO DE MINERAIS METÁLICOS	19.599	13.066	6.533	50,00
. EXTRAÇÃO DE PETRÓLEO E GÁS NATURAL	3.528	1.050	2.478	235,96
. METALURGIA	8.375	6.196	2.179	35,17
. ATIVIDADES AUXILIARES DO SETOR FINANCEIRO	15.465	13.974	1.490	10,67
. ATIVID. DOS SERV. DE TECNOLOGIA DA INFORMAÇÃO	6.322	5.421	901	16,63
. FABRICAÇÃO DE MÁQUINAS E EQUIPAMENTOS	6.084	5.188	896	17,27
. ARMAZENAMENTO E ATIVID. AUX. DOS TRANSPORTES	4.395	3.872	523	13,50
. FABRICAÇÃO DE CELULOSE, PAPEL E PROD. DE PAPEL	2.790	2.273	516	22,71
<b>SUBTOTAL [A]</b>	<b>150.805</b>	<b>112.487</b>	<b>38.318</b>	<b>34,06</b>
<b>DEMAIS [B]</b>	<b>249.681</b>	<b>249.811</b>	<b>(130)</b>	<b>(0,05)</b>
<b>TOTAL [C]=[A]+[B]</b>	<b>400.487</b>	<b>362.299</b>	<b>38.188</b>	<b>10,54</b>

# Análise da arrecadação | janeiro a março de 2022

ARRECADAÇÃO DO SIMPLES  
PERÍODO: JANEIRO A MARÇO - 2022/2021/2020  
(A PREÇOS DE MARÇO/2022 - IPCA)

UNIDADE: R\$ MILHÕES

MÊS	SIMPLES													
	RFB			ICMS			ISS			TOTAL			VAR. (%)	
	2022	2021	2020	2022	2021	2020	2022	2021	2020	2022	2021	2020	2022 2021	2021 2020
JAN	10.845	10.151	9.958	1.924	1.764	1.606	1.448	1.232	1.179	14.217	13.148	12.743	8,13	3,17
FEV	8.244	7.507	7.976	1.376	1.304	1.234	1.115	983	966	10.735	9.795	10.176	9,60	(3,75)
MAR	8.646	7.592	6.817	1.431	1.278	990	1.169	1.011	867	11.245	9.881	8.675	13,81	13,91
<b>JAN-MAR</b>	<b>27.736</b>	<b>25.250</b>	<b>24.751</b>	<b>4.730</b>	<b>4.347</b>	<b>3.831</b>	<b>3.731</b>	<b>3.226</b>	<b>3.012</b>	<b>36.197</b>	<b>32.823</b>	<b>31.594</b>	<b>10,28</b>	<b>3,89</b>

# Análise da arrecadação | janeiro a março de 2022

## DESONERAÇÕES TRIBUTÁRIAS PERÍODO: JANEIRO A MARÇO - 2022/2021 (A PREÇOS CORRENTES)

UNIDADE: R\$ MILHÕES

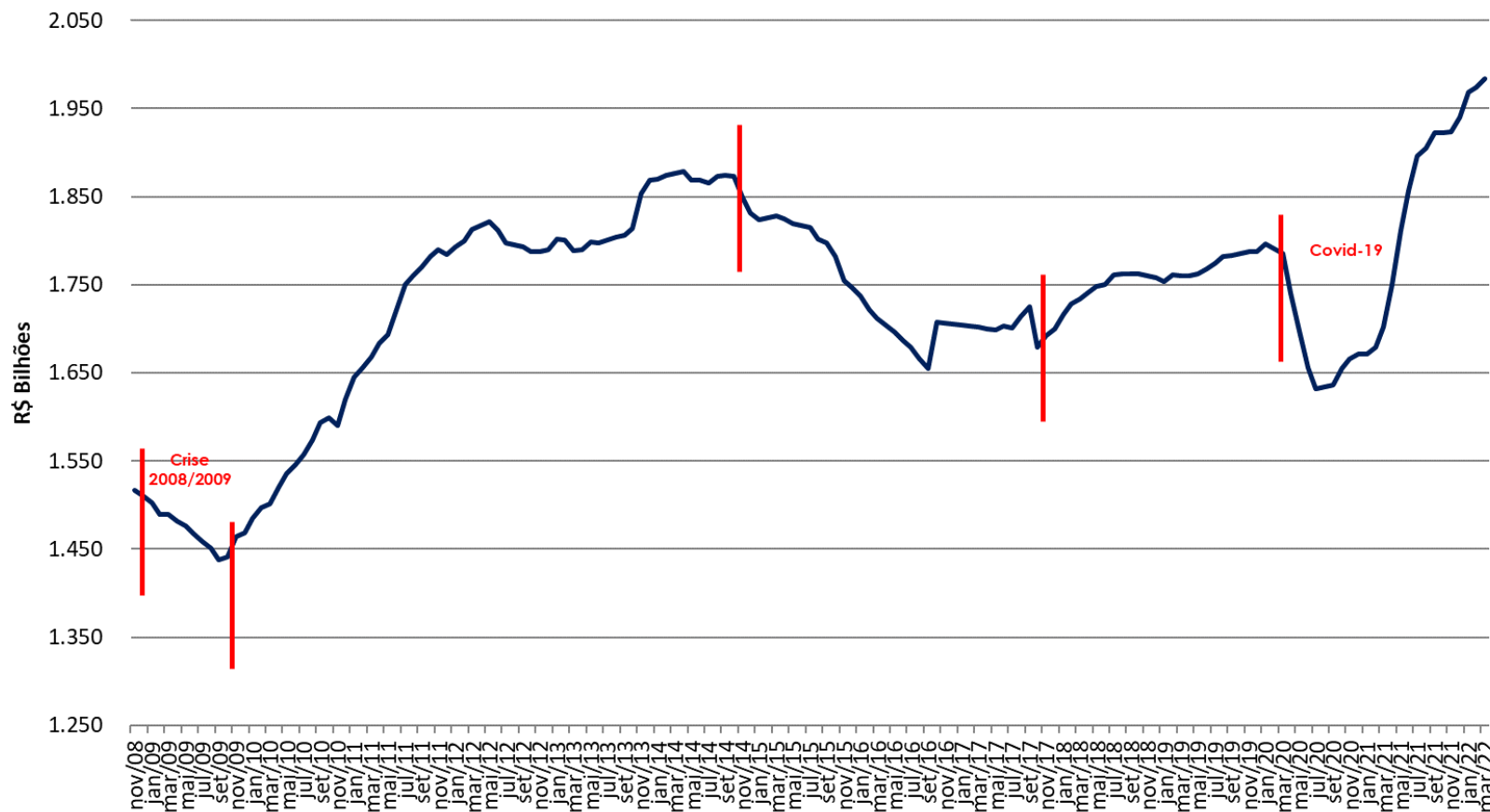
DISCRIMINAÇÃO	JAN-MAR			MAR		
	2022 [A]	2021 [B]	[A] - [B]	2022 [C]	2021 [D]	[C] - [D]
Folha de Salários	2.074	1.695	380	698	555	142
Planos de Saúde	760	687	73	255	229	26
Tributação PLR	750	678	72	252	226	26
Depreciação Acelerada BK	538	486	52	180	162	18
Rota 2030	527	476	51	177	159	18
IRPF-Transportadores	488	441	47	164	147	17
Outros	14.193	12.822	1.370	4.757	4.274	483
<b>TOTAL</b>	<b>19.331</b>	<b>17.285</b>	<b>2.046</b>	<b>6.482</b>	<b>5.752</b>	<b>729</b>

Obs: Tabela refere-se ao impacto em 2021 e 2020 das desonerações instituídas desde 2010.



# Análise da arrecadação | janeiro a março de 2022

DESEMPENHO DA ARRECAÇÃO DAS RECEITAS ADMINISTRADAS PELA RFB ACUMULADA EM 12 MESES  
PERÍODO: NOVEMBRO DE 2008 A MARÇO DE 2022  
(A PREÇOS DE MARÇO/2022 - IPCA)



# Análise da arrecadação | janeiro de 2007- março de 2022

## DESEMPENHO DA ARRECAÇÃO DAS RECEITAS FEDERAIS

PERÍODO: JANEIRO DE 2007 A MARÇO DE 2022

(A PREÇOS DE MARÇO/2022 - IPCA)

UNIDADE: R\$ MILHÕES

MÊS	ARRECAÇÃO															
	2022	2021	2020	2019	2018	2017	2016	2015	2014	2013	2012	2011	2010	2009	2008	2007
JAN	<b>241.549</b>	204.192	207.305	198.016	199.338	181.015	179.592	192.514	203.596	201.755	189.285	178.499	154.762	136.547	146.313	122.382
FEV	<b>151.073</b>	143.504	137.587	141.415	134.225	121.282	120.853	136.604	135.943	131.409	132.084	124.715	113.545	99.967	113.125	102.545
MAR	<b>164.147</b>	153.517	129.563	134.010	134.789	129.672	131.195	141.013	140.344	137.780	150.990	136.942	124.839	118.107	118.604	110.302
<b>JAN-MAR</b>	<b>556.768</b>	<b>501.213</b>	<b>474.455</b>	<b>473.441</b>	<b>468.353</b>	<b>431.969</b>	<b>431.641</b>	<b>470.131</b>	<b>479.883</b>	<b>470.945</b>	<b>472.360</b>	<b>440.156</b>	<b>393.147</b>	<b>354.620</b>	<b>378.042</b>	<b>335.229</b>
ABR	-	<b>174.002</b>	119.823	168.639	166.504	154.413	150.981	162.527	170.408	168.842	168.721	163.026	147.754	126.680	137.734	123.906
MAI	-	<b>156.376</b>	92.052	137.225	134.634	127.395	128.634	135.133	140.809	149.724	141.514	136.308	127.172	109.365	115.866	110.084
JUN	-	150.148	102.301	145.288	138.796	136.062	132.103	142.265	145.818	145.632	147.089	<b>157.399</b>	127.896	117.909	126.899	118.825
JUL	-	<b>185.692</b>	137.070	166.518	161.751	143.362	143.857	152.714	157.656	160.224	158.809	171.434	141.325	127.577	140.365	121.375
AGO	-	<b>157.427</b>	146.779	144.859	137.085	135.617	122.416	136.207	150.198	142.317	138.608	141.202	130.613	113.505	121.941	116.968
SET	-	<b>158.426</b>	140.364	137.647	137.565	137.205	126.264	137.645	143.561	142.252	139.862	141.386	131.495	111.911	125.447	117.681
OUT	-	187.575	178.786	163.179	163.205	156.750	<b>197.737</b>	148.410	167.379	169.640	160.909	166.342	152.545	148.163	147.092	132.034
NOV	-	163.562	161.281	150.294	148.096	148.499	135.627	135.475	163.796	<b>187.974</b>	147.917	147.260	138.414	156.812	124.896	126.135
DEZ	-	<b>200.109</b>	180.672	175.105	175.251	177.078	168.762	170.792	178.507	195.939	181.013	179.297	184.269	158.932	148.879	155.591
<b>TOTAL</b>	<b>556.768</b>	<b>2.034.530</b>	<b>1.733.582</b>	<b>1.862.196</b>	<b>1.831.240</b>	<b>1.748.350</b>	<b>1.738.023</b>	<b>1.791.300</b>	<b>1.898.016</b>	<b>1.933.489</b>	<b>1.856.800</b>	<b>1.843.811</b>	<b>1.674.631</b>	<b>1.525.474</b>	<b>1.567.162</b>	<b>1.457.827</b>

# ARRECADAÇÃO MAR-2022



**Receita Federal**

**Obrigado!**