

# COMO EXPORTAR EL SALVADOR

MINISTÉRIO DAS  
RELAÇÕES EXTERIORES



PÁTRIA AMADA  
**BRASIL**  
GOVERNO FEDERAL

# **Guia Como Exportar para El Salvador**

Coleção

Estudos e Documentos de Comércio Exterior

Série Como Exportar

Elaboração

Ministério das Relações Exteriores- MRE

Embaixada em São Salvador

SECOM São Salvador

**SETEMBRO DE 2021**



## Contenido

ABREVIATURAS .....	vi
INTRODUÇÃO .....	1
ASPECTOS GERAIS.....	2
1. Dados básicos, geografia e clima .....	2
1.1 Dados básicos .....	3
1.1.2 Geografia.....	4
1.1.3 Clima.....	5
2 População, centros urbanos e padrão de vida .....	6
2.1 População.....	7
2.2 Centros urbanos.....	9
2.3 População economicamente ativa.....	9
2.4 Padrão de vida .....	11
3 Transporte e comunicações .....	12
3.1. Transporte .....	12
3.2. Telecomunicações .....	15
4 Estrutura política e administrativa .....	15
5 Associação a Organizações e Acordos Internacionais .....	17
I. ECONOMIA, MOEDA E FINANÇAS.....	18
1. Conjuntura econômica doméstica .....	18
2. Principais setores da atividade econômica.....	22
3. Moeda e finanças .....	26
3.1. Dolarização .....	26
3.2. Lei Bitcoin.....	27
3.3. Índice de Preços ao Consumidor – IPC.....	28
II. COMÉRCIO EXTERIOR .....	32
1. Desenvolvimentos recentes .....	32
2. Origem e destino .....	34
3. Composição.....	36
4. Acordos comerciais existentes .....	37
III. RELAÇÕES ECONÔMICO-COMERCIAIS BRASIL-EL SALVADOR.....	39
1. Comércio bilateral .....	39
2. Investimento Estrangeiro Direto (IED).....	40
3. Matriz de oportunidades.....	41

3.1.	Exportações brasileiras para a América Central e o Caribe .....	42
3.2.	Investimentos brasileiros em El Salvador .....	43
<b>IV.</b>	<b>ACESSO AO MERCADO.....</b>	<b>47</b>
1.	Sistema tarifário .....	47
2.	Regulamentos para importação.....	49
2.1.	Medidas para restringir as importações .....	51
2.2.	Capacidade de importação.....	52
2.3.	Casos específicos: acordos comerciais e preferências tarifárias.....	53
2.4.	Importações via correio ou courier .....	54
2.5.	Encomendas.....	55
2.6.	Declaração consolidada.....	55
3.	Regimes Aduaneiros .....	56
3.1	Importação definitiva .....	56
	Trata-se do ingresso, mediante o cumprimento de requisitos aduaneiros ( pagamento de impostos e taxas de importação e tarifários (autirização de importação), de mercadorias procedentes do exterioro para uso e consumo defeinitivo em El Salvador. ....	56
3.2	Regimes especiais de importação .....	56
3.2.	Regimes Especiais e Liberatórios .....	57
4.	Trâmites de exportação.....	63
<b>V.</b>	<b>ESTRUTURA DE COMERCIALIZAÇÃO .....</b>	<b>64</b>
1.	Práticas comerciais .....	64
2.	Canais recomendados .....	66
3.	Compras públicas.....	68
4.	Negociações e contratos de importação .....	69
5.	Nomeação de agentes .....	70
6.	Abertura de escritório de representante comercial.....	70
7.	Seguro de embarque .....	72
8.	Financiamento de importação .....	73
9.	Contencioso e Arbitragem Comercial .....	73
<b>VI.</b>	<b>RECOMENDAÇÕES.....</b>	<b>73</b>
	<b>FONTES CITADAS .....</b>	<b>79</b>

## IMAGENS

- Imagem 1 Mapa físico e político-administrativo de El Salvador .....	2
-Imagem 2 Mapa geral da capacidade de uso da terra, vocação florestal e agrícola.....	5
- Imagem 3 Zonas climáticas, e tipos de solos predominantes em El Salvador .....	6
- Imagem 4 Emprego e remuneração - ano 2019.....	10
-Imagem 5 Rede de mapas FOVIAL em El Salvador .....	13
- Imagem 6 Variações no PIB por trimestre no período 2013-2019.....	18
- Imagem 7 Contribuintes do ISSS do setor privado, variações anuais.....	19
- Imagem 8 - Trabalhadores que contribuem para o ISSS na folha de pagamento do setor privado formal por atividades .....	22
- Imagem 9 Produtos com maior contribuição para a inflação anual de outubro de 2020.....	28
- Imagem 10 Matriz de Oportunidades: Exportações brasileiras para El Salvador .....	42
- Imagem 11 Localização de Zonas Francas e Armazéns Aduaneiros .....	62

## TABELAS

- Tabela 1 Densidade populacional em 2007.....	7
- Tabela 2 Critérios para projeção populacional.....	8
- Tabela 3 Projeção populacional (expressa em milhares) .....	8
- Tabela 4 População economicamente ativa.....	9
- Tabela 5 Percentual de ocupação segundo relatórios da CEPAL em 2019 .....	10
- Tabela 6 Variáveis per capita refletidas em dólares americanos .....	11
- Tabela 7 Veículos registrados no Vice Ministério dos Transportes de El Salvador .....	13
- Tabela 8 Comparativo de passageiros, aeronaves e cargas no período 2010-2018 .....	14
- Tabela 9 Variação percentual anual do Produto Interno Bruto .....	19
- Tabela 10 Produto Interno Bruto PIB por ramo da atividade econômica a valores constantes .....	23
- Tabela 11 Comparativo do Balanço Anual de Pagamentos período 2019-2020 .....	29
- Tabela 12 Total de exportações e importações no período 2010-2020.....	33
- Tabela 13 Variação anual das importações e exportações período 2010-2020.....	33
- Tabela 14 Balança comercial período 2010-2020 .....	34
- Tabela 15 Total de exportações por país.....	34
- Tabela 16 Total de importações por país .....	35
- Tabela 17 Exportações FOB.....	36
- Tabela 18 Classificação econômica das importações .....	36
- Tabela 19 Acordos comerciais existentes.....	37
- Tabela 20 Balança comercial El Salvador – Brasil.....	39
- Tabela 21 Principais produtos importados por El Salvador do Brasil.....	39
- Tabela 22 Exportações de El Salvador para o Brasil .....	40
- Tabela 23 Fluxos de Investimento Estrangeiro Direto do Brasil.....	40
- Tabela 24 Total de exportações dos 10 principais produtos para os Estados Unidos.....	44
- Tabela 25 Preços e variações dos materiais de construção .....	45
- Tabela 26 Produtos controlados .....	49
- Tabela 27 Produtos negociados sob cotas tarifárias .....	51
- Tabela 28 Benefícios fiscais para usuários de zona franca .....	58
- Tabela 29 Benefícios fiscais para usuários de DPA.....	60
- Tabela 30 Importadores registrados período 2011-2020.....	65
- Tabela 31 Principais características das sociedades salvadorenhas .....	71
- Tabela 32 Principais indicadores de negócios .....	75
- Tabela 33 Principais indicadores sobre os custos de importação .....	75

## ABREVIATURAS

- BCR: Banco Central de Reserva de El Salvador
- CAMTEX: Câmara da Indústria Têxtil de El Salvador
- CENTREX: Centro de Processamento de Exportação de El Salvador
- CEPA: Comissão Executiva Portuária Autônoma de El Salvador
- CEPAL: Comissão Econômica para a América Latina e o Caribe
- DIGESTYC: Diretoria Geral de Estatística e Censos de El Salvador
- ISSS: Instituto de Previdência Social Salvadorenho
- MOP: Ministério de Obras Públicas e Transportes de El Salvador
- SICA: Sistema de Integração da América Central
- SICE: Sistema de Informações sobre Comércio Exterior
- SIGET: Superintendência Geral de Eletricidade e Telecomunicações de El Salvador
- SSF: Superintendência do Sistema Financeiro de El Salvador
- TSE: Supremo Tribunal Eleitoral de El Salvador
- VMT: Vice Ministério dos Transportes de El Salvador

## INTRODUÇÃO

El Salvador é um país localizado na América Central, com extensão territorial de 21.041 km<sup>2</sup> e aproximadamente 320 km de litoral. Devido a sua localização privilegiada dentro do continente, o país conseguiu celebrar acordos comerciais com 43 países, nas Américas, Ásia e Europa, facilitando o transporte e o acesso de mercadorias com cada um desses continentes.

Por estar estrategicamente localizado e contar com uma moderna infraestrutura portuária e aeroportuária, as empresas conseguem executar suas operações logísticas de forma eficiente com clientes de todo o mundo, principalmente na América do Norte e do Sul.

Existem muitas razões que fazem de El Salvador um destino atrativo para investimentos, entre os quais seus custos competitivos, inflação baixa, incentivos fiscais, entre outros.

Com relação aos custos competitivos, é importante ressaltar que El Salvador é um dos países da América Central com menores custos para estabelecer e operar um negócio, no que se refere a mão de obra, registro de imóveis, obtenção de licenças operacionais, alíquotas fiscais, custos administrativos, etc.

A inflação no país está controlada desde o ano de 2001, quando foi adotado o dólar norte-americano como moeda de curso legal. Isso garante que os níveis de inflação no país se mantenham bem abaixo daqueles de outros países latino-americanos. A adoção do dólar também eliminou o risco cambial e proporciona maior segurança aos investidores.

Por outro lado, com a recente aprovação da Lei Bitcoin, o Bitcoin passou a ser, a partir de setembro de 2021, uma segunda moeda de curso legal em El Salvador. Segundo as autoridades salvadorenhas, esta Lei busca impulsionar o crescimento econômico do país, permitindo a circulação de uma criptomoeda cujo valor se baseia exclusivamente em critérios de livre mercado, a fim de aumentar a riqueza nacional em prol do maior número de habitantes, levando a um aumento do poder aquisitivo da população.



# ASPECTOS GERAIS

## 1. Dados básicos, geografia e clima

- **Mapa político-administrativo de El Salvador**

- Imagem 1 Mapa físico e político-administrativo de El Salvador



### Simbología

—	Limites Departamentales	■	MORAZAN
☁	Cuerpos de Agua	■	SAN MIGUEL
▬	Limite Municipal	■	SAN SALVADOR
▬	Departamentos	■	SAN VICENTE
■	AHUACHAPAN	■	SANTA ANA
■	CABANAS	■	SONSONATE
■	CHALATENANGO	■	USULUTAN
■	CUSCATLAN		
■	LA LIBERTAD		
■	LA PAZ		
■	LA UNION		

Fonte: Veomapas<sup>1</sup>

<sup>1</sup> Veomapas. Acessado em <https://www.veomapas.com/mapa-de-la-division-politica-administrativa-de-el-salvador-m233.html>

## 1.1 Dados básicos

**Nome Oficial:** República de El Salvador

**Superfície:** 21.040 Km<sup>2</sup>

**Limites:** Faz fronteira ao norte e leste com Honduras, a oeste com a Guatemala e ao sul com o Oceano Pacífico. A leste, o país faz fronteira marítima com a Nicarágua

**Divisão Político-Administrativa:** 14 departamentos e 262 municípios

**População:** 5.744.113 habitantes, de acordo com o último censo oficial em 2007. Contudo, de acordo com projeções da CEPAL, a população atual é de aproximadamente 6.518.000 habitantes

**Capital:** San Salvador

**Principais cidades:** Santa Ana, localizada no Noroeste; San Miguel, na zona leste.

**Idioma:** Espanhol

**Moeda:** Colón e Dólar. Desde 1º de janeiro de 2001, o dólar americano (US\$) é a moeda oficial. Em junho de 2021 foi aprovada a Lei Bitcoin, que determinou que, a partir de 7 de setembro de 2021, o Bitcoin também passou a ser moeda oficial no país

**Expectativa de vida:** 73 anos (Banco Mundial, 2018)<sup>2</sup>

**Requisitos para Aposentadoria por idade:** 60 anos para homens ou 55 anos para mulheres, desde que tenham contribuído para a previdência social por, pelo menos, 25 anos, de forma contínua ou descontínua

**Densidade demográfica (2017):** 301,8 hab/km<sup>2</sup> <sup>3</sup>

**População economicamente ativa (estimativa do SICA para o ano de 2017):** 2.960,800<sup>4</sup>.

**PIB – 2020<sup>5</sup>, em milhões de dólares pelo ponto de vista da produção, despesas e renda:** 24.638,72

---

<sup>2</sup>Banco Mundial. *Esperança de vida ao nascer, total (anos) - El Salvador*. Acessado em <https://datos.bancomundial.org/indicador/SP.DYN.LE00.IN?locations=SV>

<sup>3</sup> Sistema de Integração Centro-Americana. *Relatório de estatísticas e indicadores por tema: Demografia. El Salvador*. Acessado em <https://www.sica.int/si-estad/reporte/tema/demografia>

<sup>4</sup>Sistema de Integração Centro-Americana. *Estatísticas demográficas*. Acessado em <https://www.sica.int/si-estad/perfil/elsalvador>

<sup>5</sup>Banco Central de Reserva de El Salvador. *Produto Interno Bruto: Produção, Gastos e Renda Bruta*. Acessado em <https://www.bcr.gob.sv/bcrsite/?cdr=160&lang=es>

Setores com maior impacto sobre o PIB do ponto de vista da produção (2020) - números em milhões de dólares americanos:

Manufatura	US\$ 3.669,53
Comércio, reparos de veículos automotores e motocicletas	US\$ 2.852,89
Administração pública e defesa, planos de previdência e adesão obrigatória	US\$ 2.060,65
Atividades imobiliárias	US\$ 1.866,67
Atividades financeiras e de seguros	US\$ 1.820,03
Agricultura, pecuária, silvicultura e pesca	US\$ 1.259,65

**Crescimento real do PIB (2019): 2.38%**<sup>6</sup>

**PIB per capita (2018): US\$ 3.701**

#### **Comércio exterior**<sup>7</sup>:

Exportações (2019): US\$ 5.494,8 milhões

Exportações (2020): US\$ 4.530,9 milhões

Importações (2019): US\$ 11.116,3 milhões

Importações (2020): US\$ 9.508,6 milhões

### **1.1.2 Geografia**

El Salvador é um país localizado na América Central, fazendo fronteira ao norte e Leste com Honduras, a oeste com a Guatemala e ao sul com o Oceano Pacífico, sem costa no Oceano Atlântico. Seu território tem 21.040 km<sup>2</sup> de extensão, sendo o menor país da América Central.

A capital do país é San Salvador, e há outras cidades importantes como Santa Tecla, Santa Ana, Sonsonate, Chalatenango e San Miguel. O tamanho reduzido do território faz com que sejam relativamente reduzidas as distâncias entre as cidades.

El Salvador é formado por um planalto central cortado por vales fluviais, entre os quais se destaca o vale do rio Lempa, com o maior leito fluvial. No extremo norte estão localizadas montanhas, onde se encontram as cordilheiras de Metapán e Chalatenango. Nessa região se encontra a montanha El Pital, ponto mais alto do país, com 2.730 metros acima do nível do mar. Além disso, há inúmeros

---

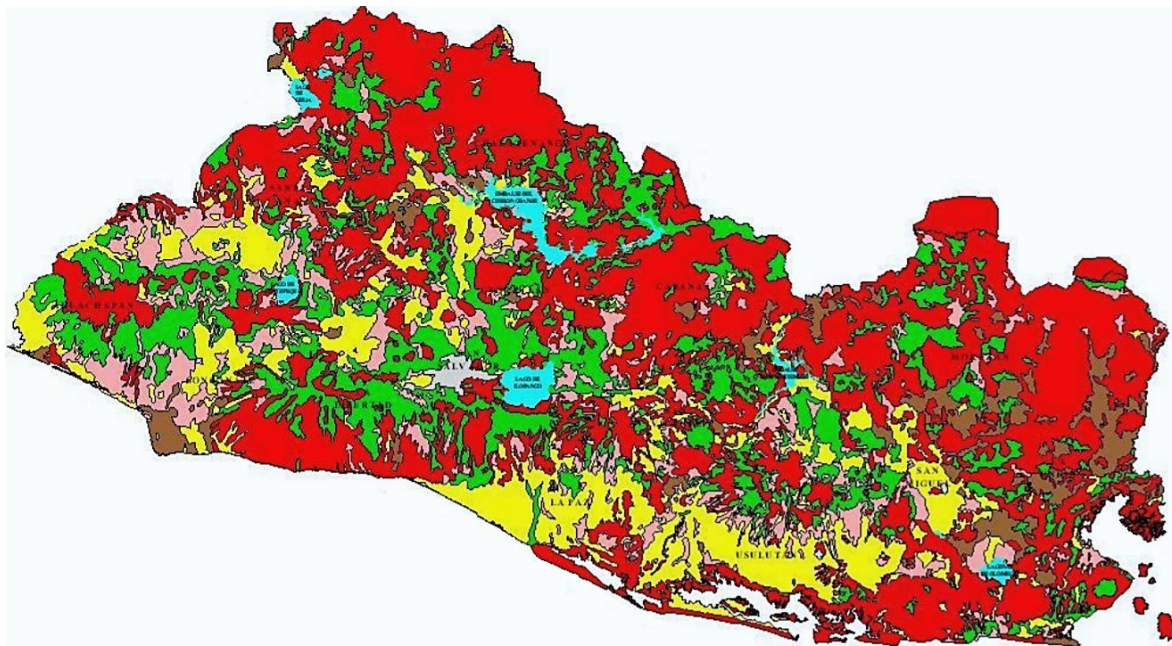
<sup>6</sup> Banco Central de Reserva de El Salvador. (31 de março de 2020). *A economia salvadorenha cresceu 2,38% em 2019*. Acessado em [https://www.bcr.gob.sv/esp/index.php?option=com\\_k2&view=item&id=1476:laeconom%C3%ADasalvadore%C3%B1a-creci%C3%B3-238-en-2019&Itemid=168](https://www.bcr.gob.sv/esp/index.php?option=com_k2&view=item&id=1476:laeconom%C3%ADasalvadore%C3%B1a-creci%C3%B3-238-en-2019&Itemid=168)

<sup>7</sup>Banco Central de Reserva. *Relatório de comércio exterior*. Acessado em [https://www.bcr.gob.sv/esp/index.php?option=com\\_wrapper&view=wrapper&Itemid=447](https://www.bcr.gob.sv/esp/index.php?option=com_wrapper&view=wrapper&Itemid=447)

vulcões, entre os quais se destacam o vulcão Chinchontepec (2.181 m), em San Vicente, Chaparrastique (2.132 m), em San Miguel, e o vulcão de Izalco, também chamado de “Farol do Pacífico (1.870 m). O país está sujeito a frequentes movimentos tectônicos de origem vulcânica, de intensidade variada.

A vegetação natural é do tipo tropical. Ao longo do litoral existem vários ecossistemas de mangues. As terras são muito aproveitadas para a produção agrícola e a pecuária, com predominância de cafezais em grandes áreas do país. Os recursos naturais de El Salvador são basicamente agrícolas e florestais. Destacam-se as culturas de café, algodão e cana-de-açúcar. Há depósitos minerais, em pequenas quantidades.

*-Imagem 2 Mapa geral da capacidade de uso da terra, vocação florestal e agrícola*



- Terra classe I-III adequada para agricultura intensiva, mecanizável, culturas anuais, pecuária intensiva e produção florestal.
- Classe IV. Terra para agricultura, com limitações para mecanização e culturas anuais. Adequado para culturas permanentes e florestais.
- Classe V. Terra adequada para pastagem moderada e florestas produzidas moderadamente.
- Classe VI. Terra adequada para culturas permanentes e florestais.
- Classe VII-VIII. Terra adequada para produção florestal, silvicultura social e ambiental, produção de longo prazo.

Fonte: MAG. "Mapas do solo".<sup>8</sup>

### 1.1.3 Clima

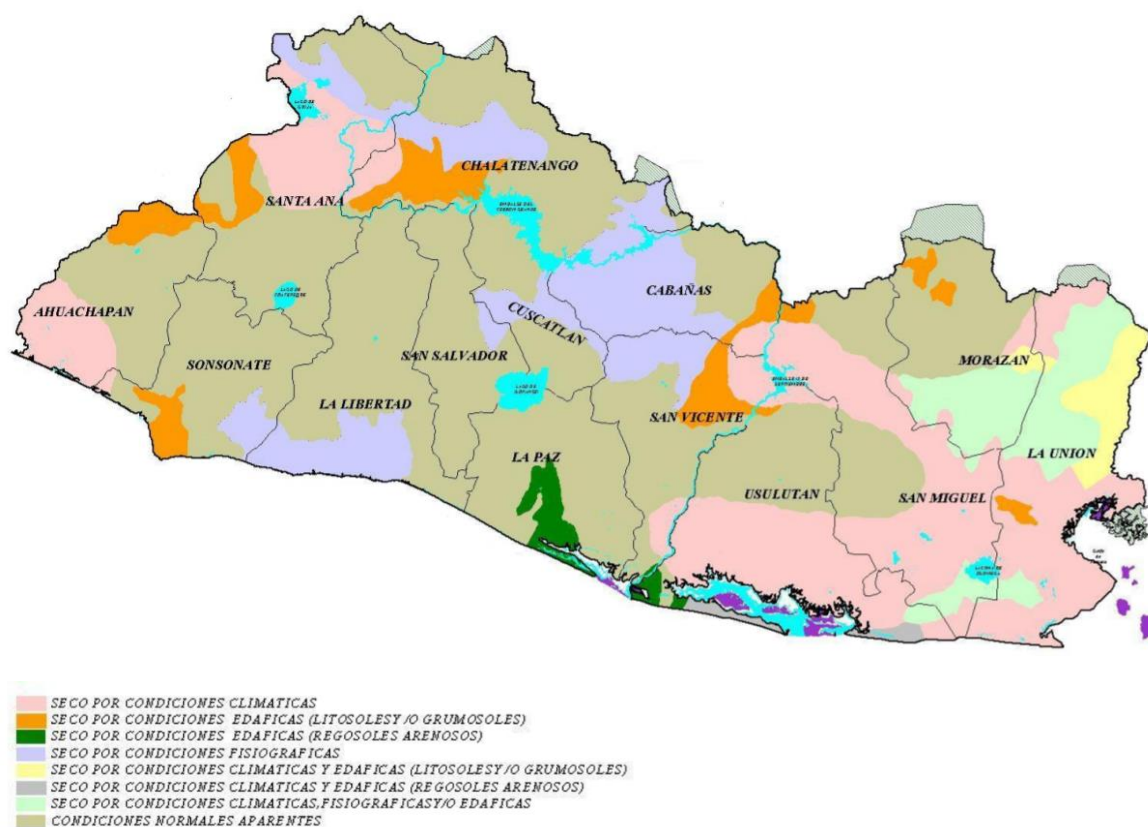
O clima de El Salvador é tropical, com uma estação seca (novembro a abril) e uma estação chuvosa (maio a outubro). O país está localizado na parte norte da zona intertropical da Terra. Nos meses de outubro, novembro e dezembro o país é afetado principalmente pelos ventos do Nordeste e, ocasionalmente, por rajadas de vento do norte que trazem ar fresco.

<sup>8</sup> Ministério da Agricultura e Pecuária. "Mapas do solo". Acessado em: <https://www.mag.gob.sv/wp-content/uploads/2021/06/suelos.pdf>

De acordo com a altitude média, o território pode ser dividido em três zonas térmicas<sup>9</sup>:

- **De 0 a 800 metros:** Temperaturas médias entre de 27° C (planícies costeiras) e 22°C (planaltos interiores de média altitude).
- **De 800 a 1.200 metros:** Temperatura média reduzindo-se de 22° a 20° C, nos planaltos mais elevados, e de 21° a 19 ° C, nas montanhas.
- **De 1.200 a 2.700 metros:** De 20° C a 10 ° C.

- Imagem 3 Zonas climáticas, e tipos de solos predominantes em El Salvador



Fonte: MAG. "Mapas das variáveis climáticas".<sup>10</sup>

## 2 População, centros urbanos e padrão de vida

<sup>9</sup>Ministério do Meio Ambiente e Recursos Naturais. Clima em El Salvador. Acessado em <https://www.snet.gob.sv/ver/meteorologia/clima+en+el+salvador/>

<sup>10</sup> Ministério da Agricultura e Pecuária. "Mapas de variáveis climáticas". Acessado em: <https://www.mag.gob.sv/wp-content/uploads/2021/06/variables-climaticas.pdf>

O Ministério da Economia de El Salvador (MINEC), por meio da Diretoria Geral de Estatística e Censos (DIGESTYC), realizou em 2007 o "VI Censo Populacional e V Censo Habitacional", sendo estas as estatísticas oficiais mais recentes.

## 2.1 População

Durante o censo realizado em 2007, foi contabilizada uma população de 5.744.113 habitantes, assim distribuídos, por departamentos do país.

- Tabela 1 Densidade populacional em 2007

Departamento	População	Distribuição percentual	Extensão Territorial em Km 2	Densidade (Habitantes por km2)
EL SALVADOR	<b>5,744,113</b>	<b>100</b>	<b>21,040.2</b>	<b>273</b>
Ahuachapán	319,503	5.6	1,239.6	258
Santa Ana	523,655	9.1	2,023.2	259
Sonsonato	438,960	7.6	1,225.2	358
Chalatenango	192,788	3.4	2,016.6	96
La Libertad	660,652	11.5	1,652.9	400
San Salvador	1,567,156	27.3	886.2	1,768
Cuscatlán	231,480	4.0	756.2	306
La Paz	308,087	5.4	1,223.6	252
Cabañas	149,326	2.6	1,103.5	135
San Vicente	161,645	2.8	1,184.0	137
Usulután	344,235	6.0	2,130.4	162
San Miguel	434,003	7.6	2,077.1	209
Morazán	174,406	3.0	1,447.4	120
La Unión	238,217	4.1	2,074.3	115

Fonte: DIGESTYC. *Censo Populacional e Habitacional 2007*.<sup>11</sup>

A relação entre a população total e a extensão territorial evidencia uma densidade populacional em El Salvador de 273 habitantes por km<sup>2</sup>. A concentração populacional no departamento de San Salvador se reflete em alta densidade populacional (1.768 habitantes por km<sup>2</sup>), bem superior à verificada em outros departamentos; Seguem-se a ele os departamentos de La Libertad (400 habitantes por km<sup>2</sup>), Sonsonate (358 habitantes por km<sup>2</sup>), e Cuscatlán (306 habitantes por km<sup>2</sup>).

Embora não disponha de dados oficiais mais recentes, devem ser consideradas as seguintes estatísticas publicadas pela CEPAL:

<sup>11</sup>Diretoria Geral de Estatística e Censos de El Salvador. *Censo Populacional e Habitacional 2007 (População)*. Acessado em <http://www.digestyc.gob.sv/index.php/temas/des/poblacion-yestadisticasdemograficas/censo-de-poblacion-y-vivienda/poblacion-censos.html>

- Tabela 2 Critérios para projeção populacional

População total	6,518	2021
Taxa anual de crescimento populacional	0.5%	2020-2025
Urbano	1.2%	2020-2025
Rural	-2.0%	2020-2025
Taxa bruta de natalidade	17.2%	2020-2025
Taxa bruta de mortalidade	7.2%	2020-2025
Taxa de migração	-5.2%	2020-2025
Expectativa de vida	74 anos	2020-2025
Mulheres	78 anos	2020-2025
Homens	69 anos	2020-2025

Fonte: CEPAL. *El Salvador: perfil sociodemográfico nacional*<sup>12</sup>.

- Tabela 3 Projeção populacional (expressa em milhares)

Anos / Idade	2020			2025		
	Ambos os sexos	Homens	Mulheres	Ambos os sexos	Homens	Mulheres
Idades totais	6,486	3,036	3,450	6,643	3,102	3,541
0-4	576	295	281	553	283	270
5-9	571	292	279	566	290	276
10-14	578	295	283	558	285	273
15-19	588	296	292	551	279	273
20-24	633	311	322	553	273	280
25-29	583	276	307	598	288	310
30-34	474	214	260	35 anos	258	297
35-39	408	178	230	454	203	252
40-44	382	165	217	391	168	222
45-49	344	147	196	56s	156	209
50-54	303	129	174	328	139	189
55-59	265	112	153	287	120	167
60-64	221	93	128	248	103	145
65-69	185	76	109	203	84	119
70-74	140	58	81	165	67	99
75-79	109	46	63	118	48	70
80-84	75	32	43	82	33	49
85-89	38	15	22	46	18	28
90-94	12	5	8	17	6	11
95-99	2	1	2	3	1	2
Acima de 100	-	-	-	-	-	-

Fonte: ECLAC. *População por faixa etária de acordo com o sexo*<sup>13</sup>.

<sup>12</sup>Comissão Econômica para a América Latina e o Caribe. *El Salvador: perfil nacional sociodemográfico*. Acessado em [https://estadisticas.cepal.org/cepalstat/Perfil\\_Nacional\\_Social.html?pais=SLV&idioma=spanish](https://estadisticas.cepal.org/cepalstat/Perfil_Nacional_Social.html?pais=SLV&idioma=spanish)

<sup>13</sup>Comissão Econômica para a América Latina e o Caribe. *População por faixa etária de acordo com o sexo*. Acessado em <https://estadisticas.cepal.org/cepalstat/tabulador/ConsultaIntegrada.asp?idIndicador=31&idioma=e>

Com base na tabela acima, é possível observar a composição da população por sexo, mostrando maior número de habitantes do sexo feminino. Em 2020 a maioria da população era composta por jovens entre 20 e 24 anos de idade. A CEPAL estima que, até 2021, a faixa etária de 25 a 29 anos será a mais expressiva do país.

Por outro lado, é possível observar uma migração interna a nível nacional, que muitas vezes difere de acordo com o sexo. Segundo dados da DIGESTIC, as áreas urbanas mais importantes, especialmente a capital do país, recebem fluxos migratórios das áreas rurais, e esses fluxos populacionais são primordialmente compostos por mulheres, que têm a possibilidade de se adaptar às atividades econômicas urbanas mais facilmente que os homens.

## **2.2 Centros urbanos**

A população urbana já é majoritária a nível nacional. Seis em cada dez salvadorenhas residem em áreas urbanas (62,7% de população urbana e 37,3% de população rural). Os indicadores de população são muito variáveis, de acordo com os departamentos e municípios.

O departamento de San Salvador apresenta alta porcentagem de população urbana (93,4%), com vários municípios totalmente urbanizados: San Salvador, Apopa, Ayutuxtepeque, Cuscatancingo, Ilopango, Mejicanos, San Marcos e Soyapango.

O outro departamento com percentual de população urbana muito superior à média nacional é o de La Libertad, com 70,1%. Nele, o município de Antiguo Cuscatlán, vizinho à capital do país, conta com um índice de urbanização de quase 100 %.

Ligeiramente acima da média nacional estão os departamentos de Santa Ana (com 63,5%); Sonsonate (com 59,5%, e que inclui o município de Sonzacate, que é totalmente urbano).

Já os departamentos de San Miguel e La Paz têm suas populações distribuídas quase igualmente, entre as áreas urbanas e rurais; os menores percentuais de urbanização encontram-se nos departamentos de Chalatenango, Cabañas, La Unión e Morazán, nos quais menos de um terço da sua população reside em áreas urbanas.

Cabria mencionar que em diversos municípios, a população urbana é inferior a 10%.

## **2.3 População economicamente ativa**

Conforme acima indicado, de acordo com dados do SICA para o ano de 2017, a população economicamente ativa de El Salvador era de 2.960.800 trabalhadores. Os dados oficiais fornecidos pelas autoridades salvadorenhas (censo de 2007) indicam uma população ativa de 3.668.871 pessoas, sendo a maior parte composta por jovens entre 20 e 24 anos.

- *Tabela 4 População economicamente ativa*

População com 16 anos ou mais



Faixas etárias	População total	População economicamente ativa (EAP)					População economicamente inativa (PEI)						
		Total PEA	ocupado	desocupado			Total PEI	Tarefas domésticas	Estudante	Aposentado ou pensionista	Presos	Com limitações permanentes	Outros motivos
				total	Trabalhou antes	Procurou emprego pela primeira vez							
TOTAL	3,668,871	1,909,256	1,727,154	182,102	136,013	46,089	1,759,615	1,214,311	315,583	74,299	7,659	72,333	75,430
16-19	472,290	120,835	101,311	19,524	6,419	13,105	351,455	122,204	218,656	147	653	2,228	7,567
16	123,510	19,541	15,516	4,025	1,034	2,991	103,969	25,709	75,998	59	82	496	1,625
17	122,879	25,676	21,274	4,402	1,364	3,038	97,203	30,420	64,138	34	165	542	1,904
18	116,174	34,316	28,925	5,391	1,816	3,575	81,858	32,705	46,461	29	174	375	1,914
19	109,727	41,302	35,596	5,706	2,205	3,501	68,425	33,370	32,059	25	232	615	2,124
20-24	486,542	252,251	225,646	26,605	12,222	14,383	234,291	151,418	69,653	132	1,575	3,100	8,413
25-29	457,890	286,960	263,051	23,909	12,507	11,402	170,930	142,200	16,738	168	1,567	3,413	6,844
30-34	402,249	266,351	246,901	19,450	12,251	7,199	135,898	122,078	3,900	344	952	3,318	5,306
35-39	353,147	237,716	221,704	16,012	16,012	-	115,431	104,860	1,628	576	602	3,083	4,682
40-44	303,631	200,421	186,973	13,448	13,448	-	103,210	93,885	926	908	382	2,990	4,119
45-49	252,122	157,158	145,551	11,607	11,607	-	94,964	85,896	700	1,353	259	2,945	3,811
50-54	215,734	124,416	113,996	10,420	10,420	-	91,318	80,048	564	3,358	198	3,259	3,891
55-59	183,075	93,083	83,850	9,233	9,233	-	89,992	74,059	510	7,967	199	3,617	3,640
60-64	151,864	63,898	55,854	8,044	8,044	-	87,966	65,264	557	13,671	209	4,561	3,704
65-69	125,157	44,026	36,897	7,129	7,129	-	81,131	57,047	30 anos	13,779	216	5,628	3,956
70 +	265,170	62,141	45,420	16,721	16,721	-	203,029	115,352	1,246	31,896	847	34,191	19,497

Fonte: DIGESTYC. *Censo Populacional e Habitacional 2007*.<sup>14</sup>

Em 2019, a maioria da população trabalhava no comércio (30,6 % da população economicamente ativa), seguido por outros serviços (19,6 %); agricultura (16,4 %); manufatura (14,9 %); construção (6,8 %); bancos e entidades financeiras (6,0 %); transportes (4,9 %); serviços públicos (0,8 %); e mineração (0,1 %).

- Tabela 5 Percentual de ocupação segundo relatórios da CEPAL em 2019

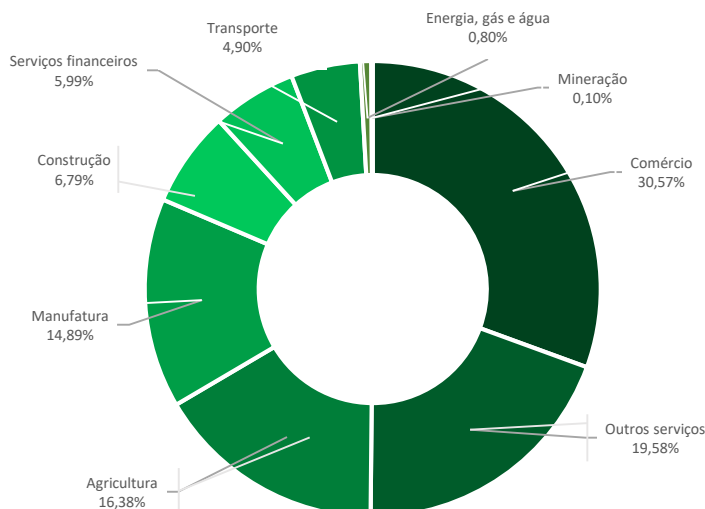
Taxa de desemprego	6.3%
Trabalhadores urbanos no setor informal do mercado de trabalho	55.5%
Mulheres	63.7%
Homens	48.6%
Distribuição da população urbana empregada por categoria ocupacional	
Empregadores	5.0%
Empregados	69.9%
Autônomo	39.1%
Domésticos	16.8%

Fonte: CEPAL. *El Salvador: Perfil Sociodemográfico Nacional*.<sup>15</sup>

- Imagem 4 Emprego e remuneração - ano 2019

<sup>14</sup> Diretoria Geral de Estatística e Censos de El Salvador. *Censo Populacional e Habitacional 2007*. Acessado em [http://www.censos.gob.sv/cpv/descargas/CPV\\_Resultados.pdf](http://www.censos.gob.sv/cpv/descargas/CPV_Resultados.pdf)

<sup>15</sup> CEPAL. *El Salvador: Perfil Nacional Sociodemográfico*. Acessado em : [https://estadisticas.cepal.org/cepalstat/Perfil\\_Nacional\\_Social.html?pais=SLV&idioma=spanish](https://estadisticas.cepal.org/cepalstat/Perfil_Nacional_Social.html?pais=SLV&idioma=spanish)



Fonte: CEPAL. *El Salvador: Perfil Sociodemográfico Nacional*.<sup>16</sup>

## 2.4 Padrão de vida

Em 2019, o crescimento do PIB em El Salvador foi de 2,3%. O país tem, tradicionalmente, registrado baixos índices de crescimento econômico. Entre os anos de 2000 e 2021, em apenas duas ocasiões a taxa anual de aumento do PIB superou os 3 %, apresentando uma média de 2,3% de crescimento anual durante esse período. Recentemente, o país teve uma redução moderada do índice de pobreza (medida com base em US\$ 5,5 por pessoa/dia), passando de 39%, em 2007, para 29%, em 2017. O índice de pobreza extrema (US\$ 3,2 por pessoa/dia) também caiu de 15% para 8,5% no mesmo período<sup>17</sup>.

A criminalidade e a violência têm sido empecilhos ao desenvolvimento social e ao crescimento econômico em El Salvador e estão entre as principais razões para a migração de muitos salvadorenhos. No entanto, as taxas de homicídios caíram drasticamente desde agosto de 2019, com os indicadores de violência do país se equiparando, agora, à média regional (dados do Banco Mundial, 2020).

- Tabela 6 Variáveis per capita refletidas em dólares americanos

Conceito	2017	2018	2019	2020
População 1/	6,581.94	6,643.36	6,704.86	6,765.75
PIB per capita	3,795.11	3,916.82	4,011.51	3,641.68

<sup>16</sup> CEPAL. *El Salvador: Perfil Nacional Sociodemográfico*. Acessado em : [https://estadisticas.cepal.org/cepalstat/Perfil\\_Nacional\\_Social.html?pais=SLV&idioma=spanish](https://estadisticas.cepal.org/cepalstat/Perfil_Nacional_Social.html?pais=SLV&idioma=spanish)

<sup>17</sup>Banco Mundial. (09 de outubro de 2020). El Salvador: panorama geral. Acessado em <https://www.bancomundial.org/es/country/elsalvador/overview#1>

<b>Renda Nacional Bruta per capita</b>	3,584.29	3,695.53	3,812.05	3,447.50
<b>Renda Nacional Bruta Disponível Per capita</b>	4,349.18	4,503.75	4,653.77	4,328.40

Fonte: BCR. *PIB, Renda Nacional e Renda Bruta Nacional Disponível Per Capita. Valores atuais*<sup>18</sup>

1/ Fonte: DIGESTYC, MINEC "Estimativas e projeções populacionais 1950-2050". Variável medida em milhares de habitantes.

(p) Números Preliminares

(e) Números Estimados

Em geral, de acordo com dados do Banco Mundial, El Salvador é um país de baixa renda média.

### 3 Transporte e comunicações

#### 3.1. Transporte

A malha viária pavimentada de El Salvador vem aumentando significativamente, como resultado de diversos programas implementados pelo governo. Segundo os últimos relatórios do Ministério de Obras Públicas, até dezembro de 2017, a malha rodoviária pavimentada contava com 3.753,43 km de extensão, o que representa 57% da malha viária total<sup>19</sup>.

<sup>18</sup> Banco Central de Reserva. *PIB, Renda Nacional e Renda Bruta Nacional Disponível Per Capita. Valores atuais*. Acessado em <https://www.bcr.gob.sv/bcrsite/?cdr=170&lang=es>

<sup>19</sup> Vice Ministro de Obras Públicas. Solicitação de informações No. 021-202. Acessado em: <https://www.transparencia.gob.sv/institutions/mop/documents/426108/download>

-Imagem 5 Rede de mapas FOVIAL em El Salvador



Em 2019, o número de veículos autorizados a circular era de 1.259.038, sendo que o departamento de São Salvador contava com a maior frota de veículos, com um total de 486.400, seguido pelo departamento de La Libertad, com 171.401 veículos; o departamento com menor quantidade de veículos em circulação era o de San Vicente, com 24.198. Com relação ao transporte público, existiam 1.225 rotas autorizadas, registrando-se um total de 10.420 veículos, sendo 3.484 micro-ônibus e 6.936 ônibus.

- Tabela 7 Veículos registrados no Vice Ministério dos Transportes de El Salvador

Tipos de veículos	2014	2015	2016	2017	2018	Setembro de 2019
Aluguel	5,813	5,871	5,841	5,789	5,716	5,737
Ambulância	152	144	134	121	116	110
Ônibus	754	793	670	665	608	618
Ônibus para transporte público	7,141	7,018	6,964	6,933	6,900	7,015
Automóvel	391,483	418,523	455,595	493,761	533,531	16°,053

Caminhonete	9,063	9,227	9,733	10,279	10,719	11,043
Caminhão leve	25,846	57K116	28,750	30,612	32,650	34,273
Caminhão pesado	37,658	38,064	38,758	39,366	40,198	41,059
Quadríciclo	763	780	819	853	1,018	1,207
Micro-ônibus	16,682	16,927	17,234	17,443	17,859	18,146
Micro-ônibus para transporte público	3,540	3,531	3,500	3,496	3,580	3,642
Motocicleta	138,307	167,428	205,426	245,791	292,972	325,143
Painel	11,766	12,171	12,592	13,043	13,416	13,711
Pick-up	202,136	203,786	206,125	208,982	212,403	215,263
Reboque	8,208	8,665	9,433	10,433	11,277	11,856
Reboque menor que 15	313	290	267	231	216	208
Reboque maior que 15	2,307	2,248	2,128	1,976	1,821	1,733
Reparador	1	1	1	1	1	1
Triciclo	3,617	3,664	3,788	3,870	3,886	3,891
Automóvel de vendedor	325	325	322	325	323	329
<b>Total</b>	<b>865,875</b>	<b>926,572</b>	<b>1,008,080</b>	<b>1,093,950</b>	<b>1,189,210</b>	<b>1,259,038</b>

Fonte: VMT. *Estatísticas de Transporte e Segurança Viária*.<sup>20</sup>

Por outro lado, El Salvador possui dois importantes portos marítimo: o Porto de Acajutla, localizado na região oeste do país, e o Porto de La Unión, localizado na região leste.

O país conta com dois aeroportos em operação: o Aeroporto de Ilopango, localizado em município vizinho ao da capital e utilizado, sobretudo, como base aérea militar, e o Aeroporto Monseñor Oscar Arnulfo Romero y Galdámez, o único aeroporto internacional.

- *Tabela 8 Comparativo de passageiros, aeronaves e cargas no período 2010-2018*

Conceito	2010	2011	2012	2013	2014	2015	2016	2017	2018
Passageiros	2,005,951	2,100,784	2,355,001	2,439,576	2,711,621	2,970,555	3,147,081	3,392,236	3,720,379
Chegadas	674,674	712,085	741,392	704,579	784,243	918,250	964,188	1,121,536	1,230,747
Saídas	741,363	768,505	812,017	841,582	921,031	971,712	997,906	1,099,912	1,230,486
Subtotal	1,416,037	1,480,590	1,553,409	1,546,161	1,705,274	1,889,962	1,962,094	2,221,448	2,461,233
Trânsito de passageiros	53,269	62,104	37,755	28,963	25,297	21,419	19,539	32,406	37,512
Transbordo de passageiros	536,645	558,100	763,837	864,452	981,050	1,059,174	1,165,448	1,138,382	1,221,634
<b>Aeronaves</b>	<b>38,039</b>	<b>39,567</b>	<b>44,500</b>	<b>48,110</b>	<b>47,700</b>	<b>48,118</b>	<b>47,134</b>	<b>48,464</b>	<b>50,806</b>
Aviação comercial	36,817	38,467	43,402	47,070	46,636	47,000	45,854	47,136	49,568
Aviação geral	1,182	1,052	1,040	1,018	1,034	1,112	1,274	1,286	1,210
Aviação doméstica	40	48	58	22	30	6	6	42	28
Táxis aéreos	-	-	-	-	-	-	-	-	-
<b>Cargas e correspondências – kg</b>	<b>25,646,060</b>	<b>24,276,616</b>	<b>25,642,688</b>	<b>24,530,628</b>	<b>27,196,076</b>	<b>26,779,734</b>	<b>29,040,991</b>	<b>27,833,422</b>	<b>26,609,528</b>
Importação de carga	11,714,748	11,992,886	12,382,083	12,648,354	13,620,807	12,754,474	12,473,339	12,597,829	26,609,528
Exportação de carga	13,119,166	11,369,793	12,425,915	11,261,762	12,979,687	13,319,951	15,731,291	14,067,068	13,543,727

<sup>20</sup>Vice Ministro dos Transportes de El Salvador. *Estatísticas de Transporte e Segurança Viária*. Acessado em [http://www.vmt.gob.sv/index.php?option=com\\_estadistica](http://www.vmt.gob.sv/index.php?option=com_estadistica)

Carga total	24,833,914	23,362,679	24,807,998	23,910,116	26,600,494	26,074,425	28,204,630	26,664,897	25,865,387
Chegada de correspondência	493,176	604,327	515,596	304,262	254,843	374,174	462,187	899,989	499,073
Saída de correspondência	318,970	309,610	319,094	316,250	340,739	331,135	374,174	268,536	245,067
Correspondência total	812,146	913,937	834,690	620,512	595,582	705,309	836,361	1,168,525	744,141

Fonte: CEPA. *Anuário Estatístico 2018. Aeroporto Internacional de El Salvador San Oscar Arnulfo Romero y Galdámez*. <sup>21</sup>Com base na tabela acima, durante 2018 e em comparação com 2017, foram observadas as seguintes variações:

- Transporte de Passageiros: Saídas + 12%; Chegadas + 10%; Trânsito + 16% e Transbordo + 7%
- Aviação Comercial: Geral -6% e Doméstica -33%
- Carga e Correspondência: Importação -2%; Exportação -5%; Chegada de correspondência -45% e saída de correspondência -9%

### 3.2. Telecomunicações

Este setor tem adquirido grande dinamismo nos últimos anos, à vista das constantes inovações tecnológicas. Espera-se que essa tendência continue no futuro próximo. As principais empresas que fornecem serviços de telefonia e banda larga são a Claro (América Móvil), o Grupo Digicel, a Movistar Telefónica e a Tigo Millicom.

Quanto à telefonia móvel, em 2005 havia 2.411.753 linhas em operação; esse número vem aumentando e, em meados de 2012, havia 8.485.684 linhas móveis em operação. Na modalidade telefonia de telefonia pré-paga, registravam-se 7.558.397 linhas em operação (89%), ao passo que, na modalidade de telefonia pós-paga, havia 927.287 linhas em operação (11%). <sup>22</sup>

No que se refere à internet, as empresas de telecomunicações oferecem serviços que utilizam as tecnologias 3G e 4G. Há há uma demanda crescente por serviços de dados. O uso da internet vem crescendo com o uso do do modem USB e da internet móvel para smartphones, permitindo maior conectividade tanto em áreas urbanas quanto rurais. Espera-se que a demanda continue em aumento. As empresas locais oferecem planos de telefonia móvel associados a serviço de internet com modem USB e plano de internet residencial.

## 4 Estrutura política e administrativa

A Constituição da República de El Salvador estabelece que o país é um Estado soberano, com um governo republicano, democrático e representativo. O sistema político é pluralista. De acordo com os artigos 83 e 85 da Constituição, a existência de um único partido oficial é incompatível com o sistema democrático e a forma de governo.

<sup>21</sup>Comissão Executiva Portuária Autônoma. (Janeiro de 2019). *Anuário Estatístico 2018. Aeroporto Internacional de El Salvador San Oscar Arnulfo Romero y Galdámez*. Acessado em <https://www.transparencia.gob.sv/institutions/cepa/documents/247481/download>

<sup>22</sup>Superintendência Geral de Energia e Telecomunicações. *Evolução do Mercado de Telecomunicações em El Salvador*. Acessado em <https://www.siget.gob.sv/evolucion-del-mercado-de-telecomunicaciones-en-el-salvador/>

Os Poderes do governo são o Legislativo, o Executivo e o Judiciário. Os funcionários públicos são representantes do povo e não têm poderes além daqueles expressamente conferidos a eles por lei, de acordo com o artigo 86 da Constituição.

O Poder Executivo é composto pelo Presidente e pelo Vice-Presidente da República, pelos Ministros e Vice Ministros e seus funcionários. O Presidente e o Vice-Presidente são funcionários afiliados a um partido político legalmente reconhecido e são eleitos pela população a cada cinco anos; o mandato presidencial começa e termina no primeiro dia de junho do ano da eleição, de acordo com o artigo 155 da Constituição. A alternância no exercício da presidência da República é indispensável, segundo o artigo 88 da Constituição. Ministros, Vice-Ministros e Presidentes ou Diretores de instituições autônomas e semiautônomas são nomeados pelo Presidente.

A Assembleia Legislativa é um órgão colegiado composto por 84 deputados eleitos pela população a cada três anos, podendo ser reeleitos, e o mandato tem início no primeiro dia do mês de maio do ano em que se realizar a eleição. A principal função da Assembleia é propor e aprovar as leis. Anteriormente, para ser eleito deputado, o cidadão deveria se filiar a um partido político. Porém, após reformas da lei, isso não é mais necessário. Para a tomada de decisões pela Assembleia, pelo menos metade mais um dos deputados eleitos devem votar a favor, exceto nos casos em que uma maioria diferente seja expressamente exigida na Constituição, de acordo com seu artigo 123.

O Poder Judiciário é composto pelo Supremo Tribunal de Justiça; Câmaras de Segunda Instância; Tribunais de primeira instância e outros tribunais específicos. O Judiciário tem poderes exclusivos para julgar e impor decisões judiciais envolvendo matérias constitucionais, civis, criminais, comerciais, trabalhistas, agrárias e sobre contenciosos administrativos. Os magistrados e juizes são independentes e estão sujeitos exclusivamente à Constituição e às leis, com base no artigo 172 da lei suprema do país.

Quanto à administração municipal, os departamentos se dividem em Municípios, que são administrados por um Conselho formado por um Prefeito, um Administrador, dois vereadores titulares e quatro vereadores suplentes, que irão substituir indistintamente qualquer titular. Além disso, em municípios com mais de cinco mil habitantes, os vereadores são eleitos proporcionalmente à sua população. O Conselho é a mais alta autoridade do município e será presidido pelo Prefeito, de acordo com o artigo 24 do Código Municipal. Eles serão eleitos para um mandato de três anos e poderão ser reeleitos.

Nos últimos anos, vem aumentando o número de partidos políticos registrados, que são, hoje: Partido da Aliança Republicana Nacionalista (ARENA), Partido da Mudança Democrática (CD), Partido da Democracia Salvadorenha, Partido da Frente de Libertação Nacional Farabundo Martí (FMLN), Partido da Grande Aliança pela Unidade Nacional (GAN), Partido do Nosso Tempo, Partido das Novas Ideias (NI), Partido Democrata Cristão (PDC), Partido de Coalização Nacional (PCN) e Partido VAMOS.<sup>23</sup> Há também candidatos não partidários, que são cidadãos registrados para concorrer a uma vaga de deputado, sendo acompanhados por seus respectivos suplentes em uma fórmula que deve ser genericamente mista, sem estar afiliado a um partido político ou ser nomeado

---

<sup>23</sup>Supremo Tribunal Eleitoral. (20 de julho de 2020). *Partidos políticos legalmente inscritos*. Acessado em <https://www.tse.gob.sv/TSE/Elecciones/Partidos-Pol%C3%ADticos>

por ele; sua participação é regulamentada pelo Decreto Legislativo "Disposições para candidatura não partidárias nas eleições legislativas".

Cabe ao Ministério das Relações Exteriores ocupar-se da política exterior do país, sendo responsável por formulá-la e dirigi-la. O Ministério tem outras atribuições, como: acompanhar as tendências do comércio exterior do país, participando da negociação de acordos comerciais; recomendar ao Presidente da República o estabelecimento, suspensão, rompimento e reestabelecimento das relações diplomáticas e consulares com outros países, bem como o reconhecimento de Estados e Governos; determinar a abertura, fechamento ou transferência das missões diplomáticas e consulares do país.<sup>24</sup>

Por outro lado, na área de comércio exterior, o país conta com o Centro de Processamento de Importação e Exportação (CIEX)<sup>25</sup>, órgão do Banco Central de Reserva de El Salvador (BCR), composto por duas áreas: a de Importações e a de Exportações. A área de Importações administra o cadastramento de empresas locais no Sistema de Importação (SIMP), a fim de permitir que o interessado obtenha documentos, vistos para produtos, autorizações ou acesso a serviços complementares, como a cobrança de serviços em nome de terceiros, entre outros; a área de Exportações é a área que oferece o registro de uma empresa local como exportador, por meio do Sistema Integrado de Comércio Exterior (SICEX), que possibilita aos interessados obter os documentos para exportação legalmente necessários, inclusive a Declaração Única da América Central (DUCA) e a Nota Fiscal e Declaração Única da América Central (FyDUCA).

Além disso, no que se refere ao comércio externo, o país conta também com o Sistema Integrado de Comércio Exterior (SICEX), com a Comissão Executiva Portuária Autônoma (CEPA), com a Comissão Nacional das Micro e Pequenas Empresas (CONAMYPE), com a Diretoria Geral Aduaneira de El Salvador e com a Superintendência do Sistema Financeiro. Para a promoção do comércio e do investimento, existem a Comissão Nacional das Micro e Pequenas Empresas (CONAMYPE), a Comissão Nacional de Promoção de Investimentos (PROESA) e a Corporação dos Exportadores de El Salvador (COEXPORT).<sup>26</sup>

## **5 Associação a Organizações e Acordos Internacionais**

El Salvador é membro da Organização das Nações Unidas (ONU) – e de diversas de suas Agências -, da Organização dos Estados Americanos (OEA) e da Comunidade dos Estados Latino-Americanos e Caribenhos (CELAC). Também é membro do Fundo Monetário Internacional (FMI), do Banco Mundial, do Banco Interamericano de Desenvolvimento (BID) e da Comissão Econômica para a América Latina (CEPAL). Além disso, no âmbito comercial, El Salvador é membro da Organização Mundial do Comércio (OMC), do Acordo Geral de Tarifas e Comércio (GATT) e do Mercado Comum Centro-Americano (CACM).

---

<sup>24</sup> Ministério das Relações Exteriores. *Marco Legal*. Acessado em <https://rree.gob.sv/marco-juridico/>

<sup>25</sup> Centro de Processamento de Importação e Exportação. Acessado em <https://www.ciexelsalvador.gob.sv/ciexelsalvador/#marco>

<sup>26</sup> Sistema de Informações sobre Comércio Exterior. *Fontes Nacionais. El Salvador*. Acessado em [http://www.sice.oas.org/trl/SLV\\_s.asp](http://www.sice.oas.org/trl/SLV_s.asp)



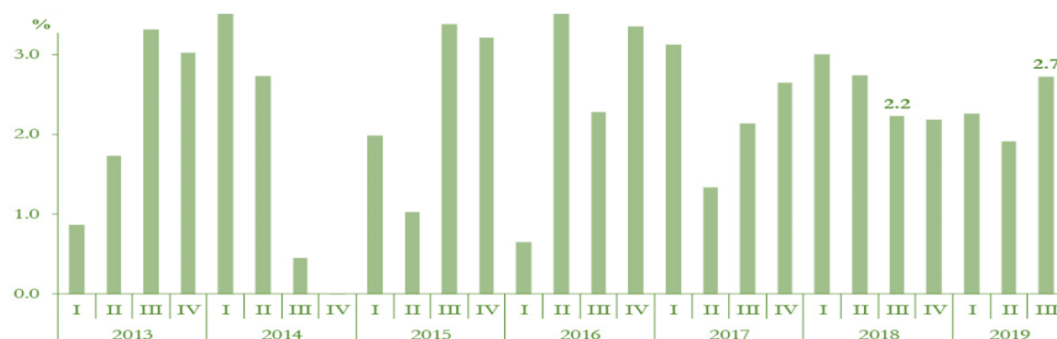
O país também possui tratados bilaterais de investimento com os seguintes países: Alemanha, Argentina, Bélgica/Luxemburgo, Belize, Chile, Coréia do Sul, Espanha, Estados Unidos Finlândia, França, Israel, Marrocos, Nicarágua, Países Baixos, Paraguai, Peru, Reino Unido, República Tcheca, Taiwan e Uruguai.<sup>27</sup>

## I. ECONOMIA, MOEDA E FINANÇAS

### 1. Conjuntura econômica doméstica

A economia salvadorenha está dolarizada desde 2001 (Lei de Integração Monetária). Portanto, desde aquele ano, o dólar americano é a moeda oficial do país.

- Imagem 6 Variações no PIB por trimestre no período 2013-2019



Fonte: BCR. *Relatório de Situação Econômica de El Salvador Quarto Trimestre 2019*<sup>28</sup>.

O gráfico acima mostra as variações no PIB trimestralmente nos últimos anos, e de acordo com dados divulgados pelo BCR no "*Relatório da situação econômica de El Salvador - 2019*". No terceiro trimestre de 2019, o PIB trimestral cresceu 2,7% em séries ajustadas sazonalmente em relação ao mesmo período do ano anterior, quando o aumento foi de 2,2%. O incremento observado deve-se a variações das seguintes atividades: construção; fornecimento de eletricidade, gás, vapor e ar-condicionado; atividades financeiras e de seguros; comércio atacadista e varejista e indústrias de manufatura.<sup>29</sup>

Em termos conjunturais, durante a pandemia da COVID-19 em 2020, os indicadores e resultados do ano mostraram recuperação no segundo semestre, resultando em taxas positivas do PIB para o terceiro e quarto trimestres, de 12,1 % e 7,0 % respectivamente. A recuperação no segundo semestre do ano deve-se, em grande parte, à reabertura da economia, à adaptação e inovação das empresas na maioria das atividades econômicas, às novas condições de demanda no contexto da

<sup>27</sup> Sistema de Informações sobre Comércio Exterior. *Acordos Comerciais*. Acessado em [http://www.sice.oas.org/ctyindex/slv/SLVAgreements\\_s.asp](http://www.sice.oas.org/ctyindex/slv/SLVAgreements_s.asp)

<sup>28</sup> Banco Central de Reserva. "*Relatório de Situação Econômica de El Salvador Quarto Trimestre 2019*". Acessado em [https://www.bcr.gob.sv/esp/index.php?option=com\\_wrapper&view=wrapper&Itemid=308](https://www.bcr.gob.sv/esp/index.php?option=com_wrapper&view=wrapper&Itemid=308)

<sup>29</sup> Banco Central de Reserva de El Salvador. "*Relatório de Situação Econômica de El Salvador Quarto Trimestre 2019*". Acessado em [https://www.bcr.gob.sv/esp/index.php?option=com\\_wrapper&view=wrapper&Itemid=308](https://www.bcr.gob.sv/esp/index.php?option=com_wrapper&view=wrapper&Itemid=308)

pandemia, bem como ao impacto de medidas de recuperação, como a criação do Fundo para a Recuperação Econômica das Empresas Salvadorenhas (FIREMPRESA).<sup>30</sup>

Por outro lado, o PIB trimestral do ponto de vista da demanda, ajustando sazonalmente seus componentes, apresenta os seguintes resultados:

- Tabela 9 Variação percentual anual do Produto Interno Bruto

Principais áreas	2015				2016				2017				2018				2019				2020	
	1	2	3	4	1	2	3	4	1	2	3	4	1	2	3	4	1	2	3	4	1	2
1. Gastos com consumo final	3.0	0.0	3.2	5.2	0.7	3.4	0.5	1.3	2.6	-0.8	0.4	3.4	0.7	3.8	4.7	1.3	4.2	1.8	1.7	1.1	1.8	-11.0
1.1 Famílias	3.3	-0.4	3.5	5.5	0.7	4.6	0.9	1.7	3.4	-0.9	0.3	3.9	0.9	4.3	5.6	1.7	4.8	2.2	2.1	1.5	2.0	-15.5
1.2 Administração Pública	1.0	2.3	1.6	3.3	0.6	-2.5	-1.1	-0.9	-1.2	-0.1	1.0	0.7	0.1	1.3	0.3	-1.0	1.4	-0.8	-0.6	-0.6	1.3	11.1
2. Composição Bruta do Capital	-2.5	-1.2	23.6	18.8	15.0	8.4	-4.2	-3.2	-5.4	-0.1	9.4	11.4	13.1	0.8	11.9	1.3	6.3	17.4	2.3	13.7	3.9	-38.0
3. Exportação de Bens e Serviços	12.2	1.4	3.4	-3.0	-2.8	1.3	-2.3	4.9	1.6	1.4	5.3	5.2	4.2	2.5	1.2	0.8	6.1	6.7	6.6	6.7	-0.5	-55.9
4. Importação de Bens e Serviços	4.3	1.0	11.4	2.3	1.7	1.8	-5.6	0.1	-5.7	-0.7	4.4	8.0	3.2	8.1	8.8	1.9	9.1	3.7	1.2	1.7	-1.1	-30.4
Produto Interno Bruto Trimestral	2.0	0.9	3.2	3.6	0.4	4.1	2.7	2.9	3.4	1.5	1.9	2.2	3.2	2.7	2.2	1.6	1.7	2.2	2.9	2.8	0.8	-19.2

Fonte: BCR. *Relatório de Situação Econômica de El Salvador Segundo Trimestre 2020*<sup>31</sup>.

Segundo o BCR, o PIB, do ponto de vista da demanda, mostra que o consumo das famílias, em 2020, caiu 15,5%, sazonalmente ajustado, em virtude de medidas de contenção que restringiram o comércio a bens básicos, como alimentos ou combustíveis. Entre os indicadores relacionados ao consumo está a importação de bens de consumo que, no segundo trimestre de 2020, foi de US\$ 1,04 bilhão, com uma redução de US\$ 75 milhões. Essa redução se reflete com maior impacto sobre os bens duráveis, cujas importações registraram uma queda de 53,7%; por outro lado, as importações de bens não duráveis reduziram-se em 5,4%.

Outro indicador relacionado ao consumo são as remessas de fundos provenientes do exterior, que se viram diminuídas em 16,4 %, com relação ao mesmo trimestre do ano anterior. Em termos monetários, a redução foi de US\$ 237,7 milhões, representando uma queda de 11,9 % com relação ao mesmo trimestre do ano anterior. Essa queda deveu-se à pandemia da COVID-19 nos países de origem das remessas, com impactado no nível de emprego.

No item formação bruta de capital, em 2020 registrou-se uma queda de 38,0 %, decorrente da redução das importações de bens de capital (-41,0 %). Também sofreu drástica redução a construção civil, com diminuição de 30,6 % dos investimentos no setor

Já as exportações, em séries ajustadas sazonalmente, caíram 55,9 % no segundo trimestre de 2020, cabendo menção especial à indústria manufatureira (-47,3 %) e a indústria de “maquila” (-82,8 %).

- Imagem 7 Contribuintes do ISSS do setor privado, variações anuais

Percentu

<sup>30</sup> Banco Central de Reserva. *“Relatório Macroeconômico de fevereiro de 2021”*. Acessado em [https://www.bcr.gob.sv/esp/index.php?option=com\\_wrapper&view=wrapper&Itemid=448](https://www.bcr.gob.sv/esp/index.php?option=com_wrapper&view=wrapper&Itemid=448)

<sup>31</sup> *Ibíd.*



Fonte: BCR. *Relatório de Situação Econômica de El Salvador Quarto Trimestre 2019*.<sup>32</sup>

Embora a economia, em 2020, tenha sido fortemente impactada pela pandemia da COVID-19, a atividade econômica do país, medida pelo Produto Interno Bruto – PIB (segundo dados do BCR<sup>33</sup>), apresentou recuperação no terceiro trimestre de 2020, com aumento de 12,0% em relação ao trimestre anterior.

A recuperação econômica no terceiro trimestre de 2020, em relação ao segundo, foi causada por um aumento produtivo em quase todas as atividades, sendo de destacar: indústria manufatureira com 33,3%; construção, com 26,3%; comércio atacadista e varejista, com 25,0%; atividades de hospedagem e alimentação, com 16,4%; e atividades profissionais, científicas e técnicas, com 13,7%.

O resultado do terceiro trimestre de 2020 está relacionado às fases de reabertura econômica após o fim da quarentena imposta pelo governo para prevenir a pandemia da COVID-19 e ao processo adotado pelas empresas salvadorenhas, que em pouco tempo geraram condições para inovar, digitalizar e criar novos produtos e canais de distribuição.

A indústria tem conseguido se recuperar devido ao efeito da demanda por alguns produtos essenciais, como alimentos, produtos de limpeza e desinfecção, saúde preventiva, demanda por antivirais em geral e aumento da demanda externa, principalmente por produtos têxteis. Da mesma forma, tanto a demanda interna quanto a externa por produtos salvadorenhos se recuperou no terceiro trimestre de 2020, com destaque para o consumo final das famílias (+ 12,7 %), investimento (+38,0 %) e exportações (+ 64,4 %).

Outro fator importante na recuperação dessa variável econômica foram as remessas das famílias, que somaram US\$ 4.188,1 milhões de janeiro a setembro de 2020, superando em 0,8% o valor recebido no mesmo período de 2019, revertendo uma tendência à baixa anteriormente verificada.

<sup>32</sup> *Ibíd.*

<sup>33</sup> Banco Central de Reserva. (23 de dezembro de 2020). *Principais resultados do PIB no terceiro trimestre de 2020*. Acessado em [https://www.bcr.gob.sv/esp/index.php?option=com\\_k2&view=item&id=1535:principales-resultados-pib-tercer-trimestre-de-2020&Itemid=168](https://www.bcr.gob.sv/esp/index.php?option=com_k2&view=item&id=1535:principales-resultados-pib-tercer-trimestre-de-2020&Itemid=168)

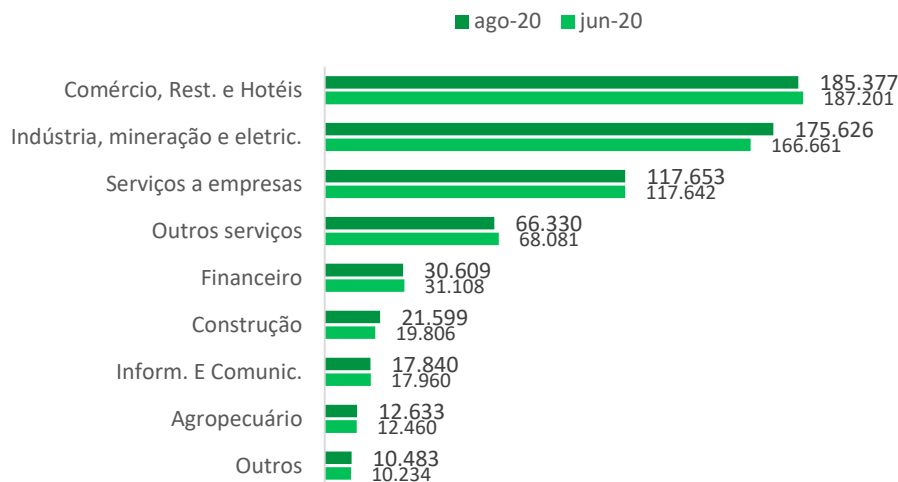
O investimento, tanto público quanto privado, foi um elemento importante para a recuperação econômica, devido ao desenvolvimento de projetos privados de construção residencial e empresarial, construção de shopping centers, construção de usinas geradoras de energia e projetos de energia a partir de energia solar e eólica, entre outros; no que se refere ao investimento público, incluem-se obras como a construção dos desvios Gerardo Barrios, Claudia Lars e da Central Hidrelétrica 3 de Febrero, entre outros.

As exportações salvadorenhas somaram US\$ 4.315,9 milhões de janeiro a setembro de 2020, com números superiores aos registrados no mesmo período do ano anterior. As exportações da indústria manufatureira, especialmente a têxtil, de vestuário e maquinário, foram as que mostraram maior recuperação.

Em 2021, a economia deve continuar se recuperando a uma taxa que varia entre 3,5 % e 4,0 %, impulsionada pelo aumento da renda das famílias, pela continuidade dos projetos de investimento público e privado e pela melhoria da conjuntura econômica internacional, favorecendo os fluxos comerciais e as remessas das famílias.

Segundo dados do Banco Central de Reserva de El Salvador, a economia salvadorenha cresceu à razão de 24,5 %, no segundo trimestre.

- Imagem 8 - Trabalhadores que contribuem para o ISSS na folha de pagamento do setor privado formal por atividades



Fonte: BCR. *Relatório Macroeconômico de outubro de 2020*.<sup>34</sup>

Em dezembro de 2020, o emprego formal, medido com base no número de contribuintes efetivos ao Instituto de Seguridade Social de El Salvador, totalizou 831.479 trabalhadores, refletindo uma redução mensal de 0,6%, equivalente a 5.231 contribuintes a menos em relação a novembro de 2020. Do total de contribuintes, 4.222 correspondem ao setor privado e os 1.009 restantes correspondem ao setor público. Comparando o número de contribuintes totais, em dezembro de 2020, com o número de fevereiro de 2020 (um mês antes da pandemia da COVID-19 afetar o país), a perda total no volume de empregos formais foi de 35.344 postos de trabalho. A maior queda se registrou no setor privado, enquanto que o setor público apresentou um aumento de 3.609 contribuintes, devido à contratação de pessoal pelo Governo para enfrentar a pandemia e desempenhar as atividades relacionadas às eleições legislativas e municipais de fevereiro de 2021. Ao comparar os dados de junho e dezembro de 2020 (período de recuperação das atividades econômicas), a variação total do número de contribuintes mostra uma recuperação de 32.483 contribuintes efetivos<sup>35</sup>.

## 2. Principais setores da atividade econômica

Em El Salvador, durante o período de 2014 a 2016, os principais setores do PIB estão apresentados abaixo, segundo o ramo da atividade econômica, em valores constantes em milhões de dólares americanos.

<sup>34</sup> *Ibíd.*

<sup>35</sup> Banco Central de Reserva de El Salvador. *“Relatório Macroeconômico de fevereiro de 2021”*. Acessado em [https://www.bcr.gob.sv/esp/index.php?option=com\\_wrapper&view=wrapper&Itemid=448](https://www.bcr.gob.sv/esp/index.php?option=com_wrapper&view=wrapper&Itemid=448)

- Tabela 10 Produto Interno Bruto PIB por ramo da atividade econômica a valores constantes

Milhões de dólares americanos (US\$)

	2014	2015	2016
<b>1 Agricultura, Caça, Silvicultura e Pesca</b>	<b>1,186.4</b>	<b>1,165.48</b>	<b>1,218.67</b>
1.1 Café	57.41	56.07	57.48
1.2 Algodão	0.09	0.01	0.01
1.3 Grãos básicos	246.84	208.7	236.46
1.4 Cana-de-açúcar	70.75	71.31	74.38
1.5 Outros produtos agrícolas	299.25	309.72	314.37
1.6 Pecuária	233.57	231.82	236.45
1.7 Avicultura	175.72	183.61	193.93
1.8 Silvicultura	70.47	72.59	73.31
1.9 Produtos de caça e pesca	32.29	31.65	32.28
<b>3 Indústria de Manufatura</b>	<b>2,251.73</b>	<b>2,336.54</b>	<b>2,382.41</b>
3.1 Carne e derivados	39.97	41.09	41.91
3.2 Produtos lácteos	62.59	64.57	65.68
3.3 Produtos processados de pesca	0.37	0.37	0.38
3.4 Produtos de moagem e panificação	222.77	228.29	234.27
3.5 Açúcar	189.23	192.21	197.97
3.6 Outros produtos alimentícios processados	182.47	190.29	196
3.7 Bebidas	183.31	192.07	193.51
3.9 Têxteis e artigos confeccionados com materiais têxteis que não sejam vestuário	142.23	146.38	146.97
3.10 Vestuário	45.84	47.04	47.75
3.11 Couro e derivados	93.33	94.67	84.41
3.12 Madeira e derivados	28.27	28.07	29.21
3.13 Papel, papelão e derivados	77.95	81.6	82.06
3.14 Produtos da indústria gráfica e relacionadas	130.19	131.6	132.4
3.15 Química básica e produtos	237.5	247.21	256.46
3.16 Produtos do refino de petróleo	38.46	42.72	44.34
3.17 Produtos de borracha e plástico	62.13	62.7	64.63
3.18 Produtos minerais não metálicos processados	90.43	92.9	94.47
3.19 Produtos metálicos básicos e processados	106.54	108.53	113.13
3.20 Máquinas, equipamentos e suprimentos	60.63	62.66	63.76
3.21 Equipamentos de transporte e artigos diversos	84.71	89.63	92.05
3.22 Serviços industriais "maquila"	172.81	191.99	201.07
<b>6 Comércio, Restaurantes e Hotéis</b>	<b>1,977.77</b>	<b>2,040.1</b>	<b>2,086.2</b>
6.1 Comércio	1,670.83	1,724.29	1,764.3
6.2 Restaurantes e hotéis	306.94	315.81	321.91
<b>7 Transporte, Armazenamento e Comunicações</b>	<b>927.73</b>	<b>959.99</b>	<b>970.21</b>
7.1 Transporte e armazenamento	539.85	564.36	570.74
7.2 Comunicações	387.87	395.63	399.47
<b>10 Aluguel de imóveis</b>	<b>748.88</b>	<b>755.79</b>	<b>762.76</b>
10.1 Aluguel de imóveis	748.88	755.79	762.76

Fonte: BCR. *Produto Interno Bruto - PIB por Ramo da Atividade Econômica*.<sup>36</sup>

Com base na tabela acima, é possível observar que a atividade que teve maior impacto sobre o PIB foi a manufatureira, seguida pelo comércio, os restaurantes e hotéis. No entanto, conforme indicado na seção anterior sobre a conjuntura, o crescimento econômico, no ano de 2019, foi determinado, em grande parte, pela aceleração verificada nas seguintes atividades:

- A construção cresceu no terceiro trimestre de 2019 a uma taxa de 12,5 % e, desde 2017, passa por uma fase de rápido crescimento. Até o terceiro trimestre de 2019, cresceu em média 7,8 %, com efeitos importantes sobre o desempenho econômico do país. Foram construídos conjuntos habitacionais, condomínios e torres residenciais, bem como shopping centers, na região metropolitana de São Salvador (AMSS); do ponto de vista governamental, a expansão do aeroporto internacional e de outros projetos de infraestrutura têm, igualmente, impulsionado o setor.
- O fornecimento de eletricidade e gás cresceu, no terceiro trimestre de 2019, à razão de 11,8 %, comparativamente ao mesmo período do ano anterior. Dentre os fatores que estimularam o comportamento dessa atividade está o aumento da geração por fontes térmicas, que se viu estimulada pela queda nos preços internacionais do petróleo. A energia termelétrica corresponde a 32,7 % do volume total gerado no país.
- As atividades financeiras e de seguros cresceram, em séries ajustadas sazonalmente, em 4,3 %, em relação ao crescimento observado no mesmo período do ano anterior (2,2 %). Esse resultado deveu-se ao dinamismo observado no sistema bancário, nos serviços de seguros e nos serviços de administração de fundos de pensão. O principal componente do crescimento das atividades financeiras foram os depósitos no sistema bancário privado, que cresceram 8,8 % e os empréstimos, que aumentaram à taxa de 5,3 %.
- O comércio atacadista e varejista e os serviços de reparo de veículos e motocicletas cresceram 2,0 %, em relação aos números do mesmo período do ano anterior. O bom resultado da atividade comercial foi favorecido pela maior demanda por produtos de supermercados, como alimentos e bens de primeira necessidade. O aumento da importação de bens de consumo foi 7,6 %, naquele período.
- As manufaturas apresentaram um incremento de 1,2% em suas atividades, durante o terceiro trimestre de 2019. Dentre as atividades que mais contribuíram para o crescimento estão: produção de óleos e gorduras de origem vegetal e animal; produção de bebidas alcoólicas e não alcoólicas; fabricação de produtos e substâncias químicas; fabricação de produtos farmacêuticos.

---

<sup>36</sup>Banco Central de Reserva de El Salvador. *Produto Interno Bruto (PIB) por Ramo da Atividade Econômica. A valores constantes em milhões de dólares*. Acessado em <https://www.bcr.gob.sv/bcrsite/?cdr=30&lang=es>

No que se refere ao ano de 2019, os seguintes pontos devem ser destacados:

- A produção de óleos e gorduras de origem vegetal e animal apresenta crescimento significativo, determinado, principalmente, pelo crescimento da demanda externa por esses produtos e pelo por seus baixos preços no mercado.
- Os serviços relacionados à manutenção e reparo de máquinas e equipamentos de produção industrial, mantém taxa de crescimento constante, em função do aumento registrado na atividade de manutenção aeronáutica, cuja capacidade instalada vem aumentando rapidamente em anos recentes.
- A produção de bebidas, licores, álcool etílico, água mineral, refrigerantes e produtos de tabaco viu-se dinamizada pelo aumento da demanda local.
- 
- Quanto à fabricação de produtos químicos, houve aumento na produção de produtos para o lar como detergentes, shampoos e perfumes, produtos farmacêuticos e pirotécnicos.
- A fabricação de produtos farmacêuticos apresentou significativo crescimento, impulsionado pela demanda interna.

O ano de 2020 foi atípico, por conta da pandemia da COVID-19. Durante o 2º semestre, a atividade econômica apresentou uma queda de 19,2%. Essa taxa reflete o efeito dominó do confinamento e da obrigação do distanciamento social. Dentre as atividades mais impactadas estão: a indústria de manufatura; o comércio atacadista e varejista, o reparo de veículos automotores e motocicletas; a construção; as atividades de hospedagem e alimentação; o transporte e armazenamento. Deve-se notar também<sup>37</sup>:

- O desempenho da indústria de manufatura apresentou, 2º semestre de 2020, uma queda de 33,2 %, em relação ao ano anterior, em série ajustada sazonalmente; a pandemia causou quedas nos níveis da atividade industrial nunca antes observados. As atividades industriais mais afetadas foram: fabricação de calçados e indústria do couro; produtos de *maquila* de confecção; produtos têxteis; vestuário; *maquila* de outros produtos; fabricação de produtos plásticos; minerais não metálicos; fabricação de produtos de madeira e móveis, indústrias de manufatura e manutenção de máquinas, equipamentos e produtos utilizados na produção.
- Durante o ano de 2020, um dos setores mais gravemente atingidos pela pandemia da COVID-19 foi o da fabricação de tecidos, com o fechamento de algumas empresas, que davam emprego a um grande contingente de trabalhadores. As exportações do setor caíram 52,0 %. Por seu turno, a indústria de vestuário teve sua produção reduzida em 79,3 %, com a perda de mercados externos. As exportações do setor caíram 85,0 %. A produção de calçados e da indústria do couro foi afetada pelo fechamento de estabelecimentos não essenciais.

---

<sup>37</sup> Banco Central da Reserva de El Salvador. “Relatório de Situação Econômica de El Salvador, 2º trimestre de 2020”.  
Acessado em  
[https://www.bcr.gob.sv/esp/index.php?option=com\\_wrapper&view=wrapper&Itemid=308](https://www.bcr.gob.sv/esp/index.php?option=com_wrapper&view=wrapper&Itemid=308)



- A indústria “maquiladora” desempenha um papel importante no volume de exportações, além de ser um setor de geração de empregos. As exportações “maquila” caíram 88,0 %, em 2020, e as importações (insumos utilizados na produção) diminuíram 86,0 %.
- A produção de produtos minerais não metálicos apresentou queda devido à suspensão temporária de algumas construções, o que afetou a demanda por produtos como cimento, tijolos e concreto. Muitas empresas suspenderam a produção.
- O comércio atacadista e varejista, bem como as atividades ligadas ao reparo de veículos e motocicletas, diminuíram, em série sazonalmente ajustada, à taxa de 32,3 %, em comparação com o mesmo período de 2019. As principais causas desse resultado foram as restrições à mobilidade, a suspensão de atividades não essenciais e as mudanças nos padrões de consumo. Os itens mais afetados foram aqueles considerados como produtos não essenciais, como veículos, peças automotivas e peças de reposição, vestuário, têxteis, calçados, eletrodomésticos, equipamentos eletrônicos, livros e papelaria, materiais de construção e combustíveis.
- A construção civil caiu 38,5 % no 2º semestre de 2020, na série ajustada sazonalmente. A taxa observada foi inferior àquela registrada nos trimestres anteriores, uma vez que, desde 2017, o setor registrava aumentos significativos, impulsionado por projetos privados. As obras governamentais se concentraram na infraestrutura viária. Contudo, com o surgimento da pandemia, o governo se viu na contingência de disponibilizar recursos para combater a pandemia. Com isso, foram suspensos diversos projetos contemplados na Lei Orçamentária e incluídos no Programa Anual de Investimentos Públicos para 2021. A única grande exceção à paralisação no setor de infraestrutura governamental foi a construção do Hospital El Salvador, dedicado ao tratamento dos enfermos da COVID-19. Espera-se uma retomada das atividades, tão logo superada a atual crise sanitária mundial.

### **3. Moeda e finanças**

#### **3.1. Dolarização**

Com a entrada em vigor da Lei de Integração Monetária (LIM), em 2001, algumas funções e poderes contidos na Lei Orgânica do Banco Central de Reserva de El Salvador (BCR) foram revogados, sendo as mais importantes: o poder exclusivo de emitir papel moeda; a capacidade de realizar operações monetárias e financeiras com base no Programa Monetário Anual; o controle do crédito e das operações financeiras e cambiais internacionais; o controle das reservas cambiais; a substituição de moedas e e papel-moeda; e o poder de conceder empréstimos a bancos e financeiras com a finalidade de oferecer liquidez a essas instituições.

Além das alterações determinadas pela Lei Orgânica do Banco Central de Reserva de El Salvador, foram modificadas diferentes leis, de modo a adaptar o sistema jurídico salvadorenho à LIM. Algumas outras mudanças incluídas foram as exigências de liquidez, no âmbito do Título II, Capítulo VI da Lei Bancária, no sentido de que as reservas de liquidez devem ser proporcionais aos depósitos e pagamentos das instituições financeiras.

A partir da entrada em vigor da LIM, presumiu-se que as notas de Colón e as moedas anteriormente cunhadas continuariam a ser usadas como moeda legal de maneira irrestrita e permanente. Porém,

as instituições do sistema financeiro tiveram que iniciar um processo de troca da antiga moeda salvadorenha pelo dólar, no momento de efetuar qualquer transação, em virtude de disposições legais também incluídas na LIM. Nesse sentido, embora a LIM mencione que são legais ambas as moedas (dólares americanos e Colones) dentro do território salvadorenho, sua aplicação efetivamente determina a substituição dos Colones por dólares, restringindo os principais poderes para determinar a política monetária do Banco Central de Reserva.

A adoção do dólar trouxe consigo a estabilidade dos preços e, embora no curto prazo, os preços tenham sofrido leves aumentos após o arredondamento ou aproximação da unidade monetária, esse aumento foi pelo controle da inflação.

### **3.2. Lei Bitcoin**

A Assembleia Legislativa de El Salvador (parlamento) aprovou, em 8 de junho de 2021, a Lei Bitcoin, publicada no Diário Oficial em 9 de junho de 2021. Essa lei entrou em vigor em 7 de setembro de 2021, estabelecendo o bitcoin como a moeda legal no país. Sua circulação é paralela à do dólar americano. No entanto, todos os agentes econômicos devem aceitar o Bitcoin como uma forma de pagamento quando ele for oferecido por quem adquire o bem ou serviço. Além disso, as limitações e funcionamento das alternativas de conversão automática e imediata do Bitcoin para dólar foram determinadas pelo respectivo Regulamento que será emitido pela autoridade competente. Alguns aspectos específicos abordados nesta lei são:

- A taxa de câmbio entre o Bitcoin e o dólar americano será definida livremente pelo mercado.
- Para fins contábeis, o dólar deve ser usado como moeda de referência.
- Todos os agentes econômicos devem aceitar o Bitcoin como forma de pagamento.
- Sem prejuízo das ações do setor privado, o Estado fornecerá alternativas que permitam ao usuário realizar transações em Bitcoin, bem como converter automática e imediatamente o Bitcoin para o dólar, se o cidadão o desejar.

Como resultado da implementação da "Lei Bitcoin", o Presidente da República, através de informações públicas, vem indicando possíveis projetos que serão desenvolvidos para que o país tenha condições para o funcionamento do Bitcoin, entre os quais vale a pena mencionar:

- Setor de telecomunicações: em 7 de junho de 2021, através da rede social Twitter, o Presidente da República anunciou que serão envidados esforços para a construção de um satélite para que os salvadorenhos em áreas rurais se conectem à internet e à rede Bitcoin em locais onde a conectividade é fraca<sup>38</sup>.
- Setor de energia renovável: em 9 de junho de 2021, através da rede social Twitter, o Presidente da República anunciou que havia instruído a LaGeo (empresa estatal de energia geotérmica) a desenvolver um plano para oferecer instalações de mineração do Bitcoin, usando energia

---

<sup>38</sup> Diário El Salvador (7 de junho de 2021). *Presidente Nayib Bukele anuncia construção de infraestrutura de satélite para facilitar conexão com o Bitcoin em áreas rurais*. Acessado em <https://diarioelsalvador.com/presidente-nayib-bukele-anuncia-construccion-de-infraestructura-satelital-para-facilitar-conexion-a-bitcoin-en-zonas-rurales/89541/>

geotérmica. Deve-se recordar que a mineração do Bitcoin requer um forte consumo de energia, já que é essencial a utilização de computadores especializados, de alto desempenho.<sup>39</sup>

### 3.3. Índice de Preços ao Consumidor – IPC

Com relação aos indicadores de preços do quarto trimestre de 2019, tanto o Índice de Preços ao Consumidor (IPC) quanto o Índice de Preços do Produtor (IPP) mostraram variações negativas.

Os indicadores de preços de dezembro de 2019 apresentaram taxas negativas de variação, refletindo o ajuste macroeconômico realizado desde o início do ano, com níveis de preços próximos a 1%.

Os índices foram:

- Para o Consumidor Final (CPI): 0,01 %;
- Para o Produtor (IPP): -0,1 %; e
- Índice subjacente: 0,0 %.

Com relação ao Índice de Preços ao Consumidor (IPC), em dezembro de 2019, a taxa anual apresentou queda de 0,01% (no mesmo período do ano anterior, a variação foi de +0,4 %). O indicador de preços teve como base as variações dos custos de produtos e serviços: hospedagem, água, eletricidade, gás e outros combustíveis (-2,3 %); vestuário e calçados (-1,8 %); comunicações (-1,2 %); móveis e utensílios domésticos (-1,2 %); comunicações (-1,2 %).

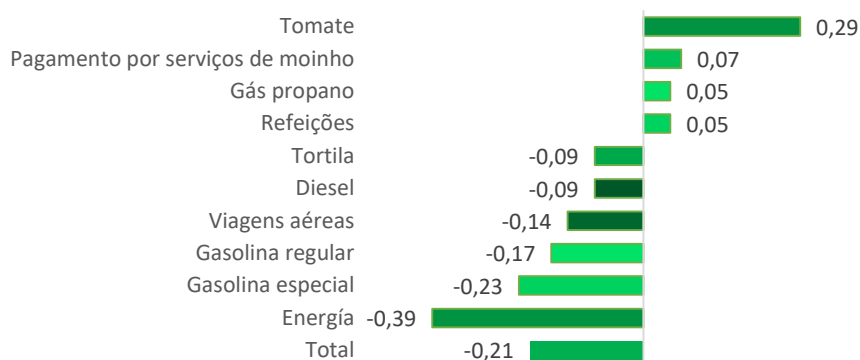
Com relação ao Índice de Preços ao Produtor, em dezembro de 2019, a taxa anual apresentou incremento de 0,1%. Seu comportamento se baseou na evolução dos preços em diferentes setores da indústria e dos serviços: fornecimento de eletricidade, gás, vapor (-15,8 %); abastecimento de água, esgoto, gestão de resíduos (-1,1 %) e indústria manufatureira (-0,1 %).

*- Imagem 9 Produtos com maior contribuição para a inflação anual de outubro de 2020*

Pontos percentuais de contribuição

---

<sup>39</sup> Secretário de Imprensa da Presidência (9 de junho de 2021). *Governo salvadorenho promoverá geotérmica para mineração de Bitcoin*. Acessado em <https://www.presidencia.gob.sv/gobierno-salvadorenho-promovera-la-geotermia-para-la-mineria-de-bitcoin/>



Fonte: BCR. *Relatório Macroeconômico de outubro de 2020*.<sup>40</sup>

Como acima indicado, no gráfico, em termos anuais a inflação de 2020 refletiu uma queda de 0,21 %, resultante da queda dos preços de hospedagem, água, eletricidade e outros combustíveis e transportes. As principais reduções de preços foram as de eletricidade (-0,39 pontos percentuais), gasolina especial (-0,23 p.p.) e gasolina regular (-0,17 p.p.). Todos esses produtos registraram, em 2020, preços inferiores aos praticados em 2019. A queda de preço de combustíveis e de energia foram compensados pelos aumentos de preços de alguns produtos alimentícios, como o tomate (0,29 p.p.).

Segundo dados da Diretoria Geral de Estatística e Censos (DIGESTYC), a taxa de inflação de 2021 dependerá das flutuações dos preços internacionais do petróleo, com destaque para a gasolina e o gás propano, que se refletem nos aumentos dos índices do setor de transporte e hospedagem, água, eletricidade e outros combustíveis. Por outro lado, registram-se, também, aumentos nos preços dos produtos importados. Assim, em termos anuais, a inflação registra, até setembro de 2021, uma variação de +1,1 %.

#### 4. Balanço de pagamentos e reservas internacionais

Encontra-se abaixo um quadro comparativo dos saldos anuais de pagamentos de 2019 e 2020, com valores representados em milhões de dólares americanos (US\$).

- Tabela 11 Comparativo do Balanço Anual de Pagamentos período 2019-2020

Em milhões de dólares americanos (US\$)

CONCEITOS	CRÉDITOS	DÉBITOS	BALANÇO	CRÉDITOS	DÉBITOS	BALANÇO
	2019p	2019p	20392	20002	20002	20002
<b>1 Conta corrente</b>	14,130.14	14,295.55	- 165.40	12,655.14	12,534.19	120.95
<b>1.1 Bens e Serviços</b>	7,981.81	12,453.42	- 4,471.61	6,290.37	10,815.55	- 4,525.18
<b>1.1.1 Bens</b>	4,747.65	10,458.32	- 5,710.68	4,158.13	9,362.62	- 5,204.49
<b>1.1.1.1 Bens gerais</b>	4,747.65	10,458.32	- 5,710.68	4,158.13	9,362.62	- 5,204.49
<b>1.1.1.2 Ouro Não Monetário</b>	-	-	-	-	-	-

<sup>40</sup> Banco Central da Reserva de El Salvador. *Relatório Macroeconômico de outubro de 2020*. Acessado em [https://www.bcr.gob.sv/esp/index.php?option=com\\_wrapper&view=wrapper&Itemid=448](https://www.bcr.gob.sv/esp/index.php?option=com_wrapper&view=wrapper&Itemid=448)

1.1.2 Serviços	3,234.16	1,995.09	1,239.07	2,132.24	1,452.93	679.31
1.1.2.1 Serviços de manufatura em insumos físicos pertencentes a terceiros	538.64	-	538.64	422.94	-	422.94
1.1.2.2 Manutenção e reparos	321.32	141.39	179.93	250.35	71.08	179.27
1.1.2.3 Transporte	488.19	717.18	- 228.99	240.66	588.30	- 347.64
1.1.2.4 Viagens	1,305.52	471.47	834.04	636.26	142.02	494.24
1.1.2.5 Construção	12.98	6.21	6.76	20.24	5.82	14.42
1.1.2.6 Seguros e pensões	46.82	210.52	- 163.70	35.12	175.86	- 140.74
1.1.2.7 Financeiro	72.46	177.26	- 104.80	63.63	211.41	- 147.78
1.1.2.8 Encargos pelo uso de propriedade intelectual	2.87	97.69	- 94.82	0.71	97.73	- 97.02
1.1.2.9 Telecomunicações, tecnologia da informação e serviços de informação	243.68	55.59	188.08	236.05	57.56	178.49
1.1.2.10 Outros serviços comerciais	108.79	87.31	21.47	123.85	76.17	47.68
1.1.2.11 Pessoal, cultural e recreativo	0.16	1.62	- 1.47	-	0.58	- 0.58
1.1.2.12 Bens e serviços governamentais	92.73	28.83	63.90	102.43	26.40	76.03
1.2 Renda Primária	246.87	1,584.26	- 1,337.39	159.49	1,473.27	- 1,313.79
1.2.1 Remuneração dos Empregados	29.90	58.49	- 28.59	25.44	39.87	- 14.43
1.2.2 Retorno de Investimento	216.97	1,525.77	- 1,308.80	134.05	1,433.40	- 1,299.35
1.2.2.1 Investimento Direto	0.48	854.16	- 853.68	0.71	852.23	- 851.52
1.2.2.2 Investimento em Carteira	45.33	353.33	- 307.99	62.83	370.00	- 307.17
1.2.2.3 Outro Investimento	70.72	318.29	- 247.56	22.59	211.17	- 188.58
1.2.2.4 Ativos Reserva	100.43	-	100.43	47.91	-	47.91
1.3 Renda Secundária	5,901.47	257.87	5,643.60	6,205.28	245.36	5,959.91
1.3.1 Governo Geral	18.19	0.49	17.70	76.47	0.44	76.03
1.3.2 Empresas financeiras, não financeiras, domésticas e NPISHs	5,883.28	257.38	5,625.90	6,128.81	244.93	5,883.88
1.3.2.1 Transferências Pessoais	5,631.26	173.84	5,457.42	5,910.72	145.91	5,764.81
1.3.2.1.1 Dos quais: Remessas de Trabalhadores	5,631.26	-	5,631.26	5,910.72	-	5,910.72
1.3.2.2 Outras transferências	252.02	83.54	168.49	218.09	99.01	119.07
2 Conta de Capital	225.96	-	225.96	317.52	0.94	316.59
2.1 Transferências de capital	225.96	-	225.96	317.52	0.94	316.59
2.1.1 Governo Geral	133.37	-	133.37	228.05	0.67	227.38
2.1.2 Empresas financeiras, não financeiras, domésticas e NPISHs	92.59	-	92.59	89.47	0.26	89.21
3 Empréstimo Líquido (+)/Endividamento Líquido (-) (Saldo da conta corrente e de capital)			60.56			437.54
<b>Conceitos</b>	<b>Aquisição líquida de ativos financeiros 2019p</b>	<b>Passivos líquidos incorridos 2019p</b>	<b>Balancos 2019p</b>	<b>Aquisição líquida de ativos financeiros 2020p</b>	<b>Passivos líquidos incorridos 2020p</b>	<b>Balancos 2020p</b>
4 Empréstimo Líquido de Conta Financeira (+)/Endividamento Líquido (-)	1,105.84	1,304.96	- 199.12	413.88	1,170.90	- 757.01
4.1 Investimento Direto	60.52	696.29	- 635.76	97.32	298.50	- 201.18

4.1.1 Participações em fundos de ações e investimentos	0.95	575.54	- 574.59	0.56	21.16	- 20.60
4.1.2 Instrumentos da dívida	59.58	120.75	- 61.17	96.76	277.34	- 180.59
4.2 Investimento em Carteira	157.63	195.45	- 37.82	1,088.33	826.84	261.49
4.2.1 Participações em fundos de ações e investimentos	- 0.09	-	- 0.09	528.74	-	528.74
4.2.2 Títulos da dívida	157.72	195.45	- 37.73	559.59	826.84	- 267.24
4.3 Derivativos Financeiros	-	-	-	-	-	-
4.4 Outros Investimentos	11.67	413.22	- 401.55	615.38	45.56	569.82
4.4.1 Outras participações acionárias	-	-	-	-	-	-
4.4.2 Moeda e depósitos	16.33	- 13.92	30.25	621.27	14.87	606.39
4.4.3 Empréstimos	5.66	83.03	- 77.37	- 12.19	339.44	- 351.63
4.4.4 Créditos Comerciais	6.90	52.93	- 46.03	7.37	42.97	- 35.61
4.4.5 Outras contas a receber/pagar	- 17.22	291.18	- 308.40	- 1.06	- 351.73	350.66
4.4.6 Direitos especiais de saque	-	-	-	-	-	-
4.5 Ativos Reserva	876.02	-	876.02	- 1,387.14	-	- 1,387.14
<b>CONCEITOS</b>	<b>CRÉDITOS 2019p</b>	<b>DÉBITOS 2019p</b>	<b>BALANÇO2019p</b>	<b>CRÉDITOS 2020o</b>	<b>DÉBITOS 2020p</b>	<b>BALANÇO2020p</b>
5 Erros e Omissões	-	259.68	- 259.68	-	1,194.55	- 1,194.55
<b>CONCEITOS</b>	<b>P</b>	<b>P</b>	<b>FLUXOS LÍQUIDOS P</b>	<b>P</b>	<b>P</b>	<b>Fluxos rede P</b>
6 Item de Informação: Investimento Estrangeiro Direto em El Salvador (Líquido)			636.17			200.46

Fonte: BCR. *Balanço Anual de Pagamentos*.<sup>41</sup>

Com base nos dados divulgados pelo BCR<sup>42</sup>, nota-se que, ao contrário dos anos anteriores, para o primeiro trimestre de 2020, a conta corrente do Balanço de Pagamentos registrou déficit de US\$ 37,3 milhões, inferior ao déficit de US\$ 197,5 milhões obtido no mesmo período do ano anterior, o que refletiu os primeiros sinais da diminuição da atividade econômica local, associada à pandemia da COVID-19.

No primeiro trimestre de 2020, dentro dos componentes da conta corrente, o comércio de bens registrou déficit de US\$ 1.361,4 milhões, com aumento das exportações (+0,8 %) e redução das importações (-2,5 %), em relação ao primeiro trimestre de 2019.

Por outro lado, a conta de serviços apresentou superávit de US\$ 262,3 milhões; no entanto, esse resultado foi 8,2 % inferior ao registrado no mesmo período do ano anterior. As exportações de serviços tiveram redução de 9,2% no ano, sendo as contas de viagens e seguros as mais afetadas.

<sup>41</sup>Banco Central da Reserva de El Salvador. *Saldo anual de pagamentos, em milhões de US\$*. Acessado em <https://www.bcr.gob.sv/bcrsite/?cdr=131&lang=es>

<sup>42</sup> Banco Central da Reserva de El Salvador. (30 de junho de 2020). *Déficit em conta corrente do Saldo de Pagamentos foi reduzido em 81,1% no primeiro trimestre de 2020*. Acessado em [https://www.bcr.gob.sv/esp/index.php?option=com\\_k2&view=item&id=1497:d%C3%A9ficit-de-cuenta-corriente-de-balanza-de-pagos-se-redujo-811-en-el-primer-trimestre-de-2020&Itemid=168](https://www.bcr.gob.sv/esp/index.php?option=com_k2&view=item&id=1497:d%C3%A9ficit-de-cuenta-corriente-de-balanza-de-pagos-se-redujo-811-en-el-primer-trimestre-de-2020&Itemid=168)

As importações de serviços também diminuíram 9,8 %, afetando principalmente viagens e outros serviços comerciais.

A conta de renda primária apresentou redução de 31 %, ficando em US\$ 255,0 milhões; destacaram-se as reduções do pagamento de dividendos (-34,5 %) e do lucro reinvestido (-91,8 %), principalmente de empresas ligadas ao setor financeiro. A renda secundária continuou a apresentar saldo líquido positivo, com US\$ 1.316,8 milhões no primeiro trimestre, e leve queda de 0,4% em relação ao ano anterior; esse desempenho foi influenciado pela desaceleração das remessas de trabalhadores em março de 2020, devido à interrupção do trabalho dos salvadorenhos no exterior, especialmente nos Estados Unidos.

As operações financeiras apresentaram saldo líquido de US\$ -409,5 milhões, em comparação com o saldo líquido de US\$ +195,4 milhões, no ano anterior. Portanto, os ativos estrangeiros apresentaram queda líquida de US\$ 507,6 milhões, causado principalmente pela diminuição dos ativos, reservas e títulos da dívida dos bancos no sistema financeiro. Da mesma forma, o passivo estrangeiro diminuiu, registrando um déficit líquido de US\$ 98,2 milhões, determinado principalmente pela amortização das contas a pagar.

O sistema financeiro em El Salvador é formado pelas instituições financeiras autorizadas a operar no país pela Superintendência do Sistema Financeiro. Inclui bancos, bancos cooperativos e empresas de poupança e crédito. Os bancos que, hoje, estão autorizados a operar em El Salvador são<sup>43</sup>: Banco Agrícola, S.A., Banco Cuscatlán de El Salvador, S.A., Banco Davivienda Salvadoreño, S.A., Banco G&T Continental El Salvador, S.A., Banco Promerica, S.A., Scotiabank El Salvador, S.A., Banco de América Central, S.A., Banco Atlántida El Salvador, S.A., Banco Azteca El Salvador, S.A., Banco Industrial El Salvador, S.A. e Banco Azul El Salvador, S.A.

Nota-se também que a Superintendência do Sistema Financeiro e o Banco Central de Reserva de El Salvador têm se esforçado para implementar a Fintech, buscando desenvolver projetos de gateways de pagamento, carteiras eletrônicas, criptomoedas e inclusão financeira, para alcançar uma transformação digital no sistema financeiro do país.<sup>44</sup>

## **II. COMÉRCIO EXTERIOR**

### **1. Desenvolvimentos recentes**

O total das exportações de El Salvador, em 2020, alcançou a cifra de US\$ 5,044 milhões, equivalentes a 20,47 % do PIB. Com relação a 2019, este número indica uma queda de 14,6 %. A redução mais acentuada foi a verificada no setor têxtil (-23,7 %).

De acordo com a análise realizada pela CEPAL em sua publicação "Panorama do Comércio Exterior para a América Latina e o Caribe", devido à pandemia da COVID-19 e seu impacto na economia

---

<sup>43</sup>Superintendência do Sistema Financeiro de El Salvador. *Entidades autorizadas*. Acessado em <https://ssf.gob.sv/entidades-autorizadas/#>

<sup>44</sup> Superintendência do Sistema Financeiro de El Salvador (2020). *Aposta firme na inovação e digitalização financeira*. Acessado em <https://ssf.gob.sv/superintendencia-del-sistema-financiero-con-firme-apuesta-a-la-innovacion-y-a-la-digitalizacion-financiera/>

mundial, o valor das exportações centro-americanas de bens e serviços apresentou reduções significativas, que refletem a brusca redução dos fluxos turísticos, o impacto negativo da pandemia no transporte internacional de mercadorias, e a redução da demanda dos mercados dos Estados Unidos, Europa e da própria América Latina. Esse declínio foi parcialmente compensado pela demanda sustentada por produtos agrícolas da República da China.

A região da América Central como um todo apresentou um declínio menor do que o resto da América Latina devido às trocas dentro da própria região. No entanto, El Salvador apresentou os piores indicadores econômicos da América Central, principalmente devido à interrupção das atividades produtivas, das restrições governamentais à mobilidade e a redução acentuada da demanda externa por seus principais produtos de exportação.

As exportações salvadorenhas, nos últimos dez anos, têm apresentado um comportamento relativamente estável, com exceção da queda devida à pandemia, em 2020, e de um aumento significativo em 2011, resultante principalmente do incremento dos preços das mercadorias exportadas do setor agroindustrial (+44,9 %). Cabe notar que o volume de bens exportados, em 2021, aumentou em apenas 2,6%.

As importações em 2020 apresentaram uma redução de 11 % em relação ao ano anterior, refletindo principalmente a queda da demanda de petróleo no país (-20 %, em termos de volume importado).

A queda das importações, em conjunto com a queda das exportações, resultaram numa variação na balança comercial do país de -7 %. Contudo, esse resultado, quando comparado com os valores de 2010, mostra que o déficit comercial salvadorenho aumentou em 35 %.

- Tabela 12 Total de exportações e importações no período 2010-2020

Milhões de dólares americanos (US\$)

ano	Exportações			Importações		
	Total	“Maquila”	Sem “maquila”	Total	“Maquila”	Sem “maquila”
2010	4,499	1,029	3,471	8,416	614	7,803
2011	5,308	1,069	4,240	9,965	637	9,328
2012	5,339	1,106	4,233	10,257	717	9,540
2013	5,519	1,132	4,387	10,748	670	10,078
2014	5,302	1,016	4,286	10,514	586	9,929
2015	5,509	1,080	4,429	10,293	490	9,803
2016	5,420	1,104	4,316	9,826	435	9,391
2017	5,760	1,099	4,661	10,572	607	9,964
2018	5,905	1,179	4,727	11,464	638	10,826
2019	5,905	1,166	4,739	11,604	647	10,957
2020	5,044	889	4,155	10,327	480	9,846

Fonte: BCR. *Comércio Internacional de Mercadorias*.<sup>45</sup>

- Tabela 13 Variação anual das importações e exportações período 2010-2020

ano	Exportações	Importações
-----	-------------	-------------

<sup>45</sup> Banco Central da Reserva de El Salvador. *Comércio Internacional de Mercadorias*. Acessado em [https://www.bcr.gob.sv/comex/ce\\_comercio\\_exterior.php](https://www.bcr.gob.sv/comex/ce_comercio_exterior.php)



	Total	“Maquila”	Sem “maquila”	Total	“Maquila”	Sem “maquila”
2011	18.00	3.90	22.20	18.40	3.80	19.50
2012	0.60	3.50	0.20	2.90	12.60	2.30
2013	3.40	2.40	3.60	4.80	6.60	5.60
2014	3.90	10.30	2.30	2.20	12.60	1.50
2015	3.90	6.40	3.30	2.10	16.30	1.30
2016	1.60	2.20	2.50	4.50	11.40	4.20
2017	6.30	0.50	8.00	7.60	39.80	6.10
2018	2.50	7.30	1.40	8.40	5.10	8.70
2019	-	1.10	0.30	1.20	1.30	1.20
2020	14.60	23.70	12.30	11.00	25.70	10.10

Fonte: BCR. *Comércio Internacional de Mercadorias*.<sup>46</sup>

- Tabela 14 Balança comercial período 2010-2020

Milhões de dólares americanos (US\$)

Ano	Balança comercial		
	Total	“Maquila”	Sem “maquila”
2010	(3,917)	415	(4,332)
2011	(4,656)	432	(5,088)
2012	(4,918)	389	(5,307)
2013	(5,228)	462	(5,691)
2014	(5,213)	430	(5,643)
2015	(4,784)	590	(5,374)
2016	(4,406)	669	(5,075)
2017	(4,812)	491	(5,303)
2018	(5,559)	540	(6,099)
2019	(5,699)	519	(6,218)
2020	(5,283)	409	(5,691)

Fonte: BCR. *Comércio Internacional de Mercadorias*.<sup>47</sup>

## 2. Origem e destino

### • Exportações

O principal parceiro comercial de El Salvador são os Estados Unidos. As exportações para aquele país totalizaram US\$ 1,97 milhão em 2020, representando 39% das exportações totais naquele ano. Observada a série histórica das exportações, desde 2010, verifica-se que 45% das exportações totais tiveram como destino os EUA. Em segundo lugar, está a República de Honduras, que importou US\$ 779 milhões de mercadorias salvadorenhas em 2020 (15 % do total das das exportações) e 14% do total dos últimos dez anos. Em seguida, vêm os demais países da América Central, o México e a República Dominicana, como resultado dos acordos comerciais em vigor.

- Tabela 15 Total de exportações por país

<sup>46</sup> *Ibíd.*

<sup>47</sup> *Ibíd.*

Milhões de dólares americanos (US\$)

País	2010	2011	2012	2013	2014	2015	2016	2017	2018	2019	2020	Total	%
Estados Unidos	2,161	2,425	2,470	2,492	2,433	2,564	2,558	2,564	2,602	2,482	1,976	26,733	45%
Honduras	579	698	761	788	757	770	766	797	906	939	779	8,541	14%
Guatemala	629	736	715	732	719	750	744	792	848	940	852	8,457	14%
Nicarágua	244	295	320	326	340	368	389	431	406	393	366	3,879	7%
Costa Rica	161	214	230	235	243	249	248	262	259	263	234	2,600	4%
Panamá	102	109	125	136	143	132	125	122	123	120	95	1,332	2%
México	76	86	83	82	65	68	69	113	144	150	124	1,060	2%
República Dominicana	84	68	80	75	84	86	82	83	98	103	90	934	2%
Espanha	52	76	80	79	67	39	40	48	48	49	34	613	1%
Canadá	68	71	54	77	64	48	23	42	21	64	22	15°	1%
Alemanha	82	140	70	58	23	27	23	24	20	21	36	32s	1%
República Popular da China	3	2	4	5	6	44	6	47	86	52	78	332	1%
Taiwan	15	33	8	47	16	30	36	53	29	24	27	318	1%
Brasil	4	5	6	9	8	4	5	4	4	6	5	60	0%
Outro	239	350	333	379	335	329	50 anos	376	310	298	326	3,581	6%
Total	4,499	5,308	5,339	5,519	5,302	5,509	5,420	5,760	5,905	5,905	5,044	59,521	100%

Fonte: BCR. *Comércio exterior*.<sup>48</sup>

• **Importações**

Os principais parceiros comerciais de El Salvador, em 2020, por origem de importação, foram os Estados Unidos, com US\$ 2,67 bilhões, a República Popular da China, com US\$ 1,47 bilhão, e a República da Guatemala, com US\$ 1,21 bilhão. Juntos, esses três países responderam por 52 % das importações salvadorenhas de 2020 e 73 % do total das importações, nos últimos dez anos.

- *Tabela 16 Total de importações por país*

Milhões de dólares americanos (US\$)

País	2010	2011	2012	2013	2014	2015	2016	2017	2018	2019	2020	Total	%
Estados Unidos	2,771	3,475	3,521	3,793	3,821	3,474	3,170	3,353	3,602	3,448	2,677	37,105	33%
República Popular da China	872	973	1,043	1,201	1,281	1,397	1,402	1,444	1,616	1,658	1,479	14,366	23F
Guatemala	735	845	887	887	1,024	1,022	994	1,046	1,154	1,267	1,218	11,079	10%
México	781	817	744	734	715	752	739	877	922	943	939	8,963	8%
Honduras	355	426	424	510	514	536	79T	583	731	809	669	6,053	5%
Costa Rica	250	266	277	281	260	254	243	250	264	306	305	2,955	3%
Nicarágua	180	191	203	203	209	243	254	269	271	366	405	2,794	2%
Japão	187	261	227	236	215	216	226	237	231	42s	173	2,434	2%
Coreia do Sul	104	125	149	211	192	196	173	235	230	229	177	2,022	2%
Alemanha	138	148	183	182	178	204	175	183	181	169	164	1,906	2%
Brasil	129	183	228	168	158	174	175	168	146	163	153	1,846	2%
Colômbia	89	186	329	151	100	105	123	136	135	146	136	1,636	1%
Taiwan	110	159	184	196	160	150	137	150	141	112	92	1,591	1%

<sup>48</sup>Banco Central da Reserva. *Comércio Exterior*. Acessado em: <https://www.bcr.gob.sv/bcrsite/?cat=1012&lang=es>

Espanha	70	92	85	119	109	114	99	127	253	173	184	1,423	1%
Outro	1,645	1,818	1,773	1,875	1,578	1,458	1,420	1,514	1,586	1,591	1,554	17,812	16%
Total	8,416	9,965	10,257	10,748	10,514	10,293	9,826	10,572	11,464	11,604	10,327	113,985	100%

Fonte: BCR. *Comércio exterior*.<sup>49</sup>

### 3. Composição

O setor têxtil e de vestuário é responsável pela maior parte das exportações. El Salvador é o nono maior fornecedor de vestuário dos Estados Unidos. O setor têxtil é responsável por 72% do total das mercadorias exportadas<sup>50</sup> para aquele país.

#### - Tabela 17 Exportações FOB

Milhões de dólares americanos (US\$)

CONCEITOS	2010	2011	2012	2013	2014	2015	2016	2017	2018	2019	2020
1 Exportações	4,499	5,308	5,339	5,519	5,302	5,509	5,420	5,760	5,905	5,905	5,044
1.1 Tradicional	343	597	467	425	288	328	235	309	273	282	296
1.1.1 Café 1/	213	464	300	234	111	149	109	121	113	109	109
1.1.2 Algodão	-	-	-	Nd	Nd	Nd	Nd	Nd	Nd	Nd	Nd
1.1.3 Açúcar	128	133	167	190	177	179	125	187	159	173	187
1.1.4 Camarão	2	1	-	1	1	-	-	1	-	-	-
1.2 Não-Tradicional	3,127	3,642	3,766	3,962	3,997	4,101	4,081	4,353	4,454	4,457	3,859
1.2.1 América Central	1,584	1,904	1,986	2,040	2,029	2,112	2,134	2,255	2,371	2,461	2,182
1.2.2 Fora da América Central	1,544	1,738	1,780	1,922	1,968	1,989	1,947	2,098	2,083	1,996	1,677
1.3 "Maquila"	1,029	1,069	1,106	1,132	1,016	1,080	1,104	1,099	1,179	1,166	889

Fonte: BCR. *Balança comercial*<sup>51</sup>.

Os principais produtos de importação de El Salvador são os derivados de petróleo ou óleos minerais betuminosos usados nos setores de fabricação de coque e refino de petróleo.

#### - Tabela 18 Classificação econômica das importações

Milhões de dólares americanos

CONCEITOS	2010	2011	2012	2013	2014	2015	2016	2017	2018	2019	2020
1. Bens de consumo	3,064	3,516	3,666	3,944	3,975	3,881	3,849	3,975	4,323	4,525	4,242
1.1. Não Durável	2,622	3,041	3,154	3,395	3,421	3,294	3,264	3,359	3,687	3,869	3,659
1.1.1 Derivados de petróleo, hidrocarbonetos	473	559	699	908	872	634	590	714	875	773	524
1.2. Durável	442	475	512	550	554	587	585	616	636	657	583

<sup>49</sup> *Ibíd.*

<sup>50</sup> O CAMTEX. (Sem data) "El Salvador exporta US\$ 1,557 milhão em têxteis e vestuário". Acessado em: <https://www.camtex.com.sv/site/el-salvador-exporta-1557-millones-en-textiles-y-confeccion/#:~:text=CAMTEX%20prev%C3%A9%20un%20repunte%20de,el%20segundo%20semestre%20del%20a%C3%B1o.&text=El%20%C3%BAltimo%20semestre%20es%20el,82%2C000%20personas%20de%20forma%20directa>.

<sup>51</sup> Banco Central da Reserva de El Salvador. *Balança comercial*. Acessado em: <https://www.bcr.gob.sv/bcrsite/?cdr=38&lang=es>

2.	Bens Intermediários	3,652	4,524	4,600	4,647	4,534	4,344	3,943	4,356	4,712	4,633	3,812
2.1.	Indústria de											
	Manufatura	2,957	3,647	3,24x	3,789	3,695	3,461	3,146	3,416	3,576	3,508	2,853
2.1.1.	(Petróleo Bruto)	473	566	409	-	-	-	Nd	Nd	-	Nd	-
2.1.2.	(Derivados de											
	Petróleo)1/	402	568	787	1,069	907	677	12°	576	780	725	443
2.2	Agrícola	230	309	303	269	248	259	234	244	281	269	290
2.2.1.	(Fertilizantes)	80	115	120	101	74	87	62	70	72	69	81
2.3	construção	402	485	472	502	27s	498	444	33s	633	619	546
2.4	Outro	63	83	82	86	117	126	118	161	222	236	124
3	BENS DE CAPITAL	1,087	1,287	1,275	1,486	1,420	1,578	1,600	1,633	1,790	1,799	1,792
3.1	Indústria de											
	Manufatura	404	448	443	500	489	543	546	576	532	18°	503
3.2	Transporte e											
	Comunicação	336	399	440	529	505	543	587	632	689	695	550
3.2.1	Veículos	70	83	102	125	119	137	163	163	172	192	146
3.3	Agrícola	24	40	29	28	28	29	32	33	48	26	34
3.4	Construção	78	108	87	99	97	121	130	109	118	146	145
3.5	Comércio	125	155	142	168	124	135	127	107	131	129	127
3.6	Serviços	40	44	53	62	58	61	58	59	61	62	63
3.7	Eletricidade, Água e											
	Serviços	79	94	81	99	119	145	120	115	210	156	369
3.8	Bancário	1	-	-	-	-	1	1	1	-	-	-
3.9.	Outros	-	-	-	-	-	-	Nd	Nd	Nd	Nd	Nd
4	"MAQUILA"	614	637	717	670	586	490	434	607	638	647	480
5	TOTAL	8,416	9,965	10,258	10,748	10,514	10,293	9,826	10,572	11,464	11,604	10,327

Fonte: BCR. *Classificação Econômica das Importações*.<sup>52</sup>

#### 4. Acordos comerciais existentes

El Salvador assinou nove acordos comerciais com países desenvolvidos e em desenvolvimento. Esses acordos têm por objetivo melhor acesso a novos mercados, o aperfeiçoamento de aspectos regulatórios relacionados ao comércio internacional, a melhora do clima dos negócios, a facilitação do comércio de mercadorias o incentivo à promoção do comércio bilateral ou regional. Além disso, El Salvador é membro da Organização Mundial de Comércio (OMC) e do Mercado Comum da Centro-Americano Central (MCCA).

- Tabela 19 Acordos comerciais existentes

Acordo/Signatário(s)	Data da assinatura	Em vigor a partir de
América Central - União Europeia (Costa Rica, El Salvador, Guatemala, Honduras, Nicarágua e Panamá)	29-Jun-12	01-Mar-99
América Central - México (Costa Rica, El Salvador, Guatemala, Honduras e Nicarágua )	22-Nov-11	20-Dez-12
Triângulo Norte -Colômbia (El Salvador, Guatemala e Honduras)	09-Ago-07	01-Fev-10-
Taiwan (República da China) - Honduras, El Salvador	07-Mai-07	01-Jan-18
CAFTA-DR (América Central - Estados Unidos - República Dominicana)	05-Ago-04	01-Mar-06

<sup>52</sup> Banco Central da Reserva de El Salvador. *Classificação Econômica das Importações*. Acessado em: <https://www.bcr.gob.sv/bcrsite/?cdr=40&lang=es>

América Central - Panamá (Costa Rica, Guatemala, El Salvador, Honduras e Nicarágua)	06-Mar-02	11-Abr-03
América Central - Chile (Costa Rica, El Salvador, Guatemala, Honduras e Nicarágua)	18-Out-99	03-Jun-02
América Central - República Dominicana (Costa Rica, El Salvador, Guatemala, Honduras e Nicarágua)	16-Abr-98	04-Out-01
Equador – El Salvador	13-Fev-17	16-Nov-17

---

Fonte: Elaboração própria com base em informações recebidas do SICE e MINEC. <sup>53</sup>

---

<sup>53</sup> Sistema de Informações sobre Comércio Exterior (SICE). Acessado em [http://www.sice.oas.org/ctyindex/slv/slvagreements\\_s.asp](http://www.sice.oas.org/ctyindex/slv/slvagreements_s.asp). Ministerio de Economía. Sistema de Información Comercial. Recuperado de <http://infotrade.minec.gob.sv/ecuador/>.

### III. RELAÇÕES ECONÔMICO-COMERCIAIS BRASIL-EL SALVADOR

#### 1. Comércio bilateral

A balança comercial bilateral vem apresentando déficits para El Salvador nos últimos dez anos. Os embarques para o Brasil, tradicionalmente, não ultrapassam 0,20 % do total de exportações salvadorenhas. Com relação às importações, há uma tendência estável, nos últimos 10 anos. A participação do Brasil representa cerca de 2 % do total de importações de El Salvador.

Entre os principais produtos para exportação para o Brasil estão o arroz, produtos do setor de dispositivos mecânicos como aquecedores de água, além de calçados e seus acessórios.

- Tabela 20 Balança comercial El Salvador – Brasil

Milhões de dólares americanos

variável		2010	2011	2012	2013	2014	2015	2016	2017	2018	2019	2020
Milhões de dólares	Exportações de El Salvador	4	5	6	9	8	4	5	4	4	6	5
	Importações de El Salvador	129	183	228	168	158	174	175	168	146	163	153
	Balança comercial	(125)	(178)	(222)	(159)	(150)	(170)	(170)	(163)	(142)	(158)	(148)
% do comércio total	Exportações de El Salvador	0.08	0.09	0.11	0.17	0.15	0.08	0.09	0.07	0.07	0.10	0.10
	Importações de El Salvador	1.53	1.83	2.22	1.56	1.50	1.69	1.78	1.59	1.28	1.41	1.48
% do comércio da América Central e do Panamá	Exportações de El Salvador	0.22	0.22	0.27	0.42	0.37	0.20	0.21	0.18	0.16	0.21	0.22
	Importações de El Salvador	7.96	9.95	12.15	8.76	7.73	8.35	8.64	7.54	5.90	5.79	5.76

Fonte: elaboração própria a partir de informações obtidas do BCR<sup>54</sup>.

- Tabela 21 Principais produtos importados por El Salvador do Brasil

Milhões de dólares americanos (US\$)

Ano	2010	2011	2012	2013	2014	2015	2016	2017	2018	2019	2020	total
<b>Importações</b>	<b>129</b>	<b>183</b>	<b>228</b>	<b>168</b>	<b>158</b>	<b>174</b>	<b>175</b>	<b>168</b>	<b>146</b>	<b>163</b>	<b>153</b>	<b>1,846</b>
Reatores nucleares, caldeiras, máquinas, dispositivos e aparelhos mecânicos; peças dessas máquinas ou dispositivos	22	30	22	23	49	50	24	27	23	23	22	314
Veículos, tratores, velocípedes e outros veículos terrestres; suas peças e acessórios	7	9	8	10	22	14	26	31	24	18	10	178
Bebidas, líquidos alcoólicos e vinagre	-	34	78	30	-	-	-	-	-	-	-	142
Preparações alimentícias diversas	14	16	14	13	14	12	11	11	10	8	12	135

<sup>54</sup> Banco Central da Reserva de El Salvador. Acessado em <https://www.bcr.gov.sb/bcrsite/?cat=1012&lang=es>

Máquinas, dispositivos e equipamentos elétricos e suas peças; dispositivos para gravação ou reprodução de som, dispositivos para gravação ou reprodução de imagem e som na televisão, e suas peças e acessórios	8	10	11	19	10	21	33	5	4	5	7	134
Cereais	-	-	28	12	-	9	3	8	8	31	16	116
Papel e papelão; artigos de celulose, papel ou papelão	8	8	10	10	10	12	12	12	12	12	8	115
Produtos farmacêuticos	9	8	8	8	8	8	10	11	9	13	14	106
Plásticos e seus artigos	5	7	5	5	6	11	16	17	8	9	5	93
Outro	56	62	44	38	38	38	41	46	48	44	59	514

Fonte: Assessoria de Informação e Resposta do Banco Central de Reserva. Adaptação da: Resolução nº 021/2021.

*- Tabela 22 Exportações de El Salvador para o Brasil*

Milhões de dólares americanos (US\$)

Ano	2010	2011	2012	2013	2014	2015	2016	2017	2018	2019	2020	total
<b>Exportações</b>	<b>3.8</b>	<b>4.6</b>	<b>5.9</b>	<b>9.3</b>	<b>8.2</b>	<b>4.4</b>	<b>4.9</b>	<b>4.3</b>	<b>4.2</b>	<b>5.7</b>	<b>5.0</b>	<b>60.3</b>
Preparações de carne, peixe ou crustáceos, moluscos ou outros invertebrados aquáticos	2.0	1.5	3.9	5.8	3.1	0.6	0.8	1.6	1.7	3.0	2.2	26.3
Alumínio e seus artigos	0.6	0.2	0.0	1.7	3.3	2.5	1.6	0.8	1.2	1.4	1.2	14.5
Vestuário e acessórios, roupas, de malha ou não	0.3	1.1	1.0	0.3	1.0	0.8	0.7	0.3	0.7	0.3	0.1	6.8
Plásticos e seus artigos	0.2	0.3	0.4	0.3	0.5	0.4	0.3	0.3	0.3	0.4	0.4	3.7
Reatores nucleares, caldeiras, máquinas, dispositivos e aparelhos mecânicos; peças dessas máquinas ou dispositivos	-	0.6	0.1	0.4	0.0	0.0	0.3	0.3	0.0	0.2	0.9	2.8
Peixes e crustáceos, moluscos e outros invertebrados aquáticos	-	-	-	0.4	-	-	1.0	-	-	-	-	1.4
Tecidos de malha	0.6	-	0.0	-	0.0	0.0	0.0	0.3	0.0	0.1	0.0	1.1
Fundição, ferro e aço	-	0.6	-	-	0.0	-	-	-	-	-	-	0.6
Outros artigos têxteis prontos; jogos; brindes e panos	0.0	0.0	0.0	0.0	0.1	-	0.0	0.1	0.0	0.1	0.1	0.5
Outro	0.1	0.3	0.5	0.2	0.1	0.1	0.1	0.5	0.1	0.4	0.1	2.5

Fonte: Assessoria de Informação e Resposta do Banco Central de Reserva. Adaptação da: Resolução nº 021/2021.

## 2. Investimento Estrangeiro Direto (IED)

Em 2020, o investimento estrangeiro direto em El Salvador apresentou queda de 68,49% em relação a 2019. A variação do investimento brasileiro apresentou variação de -139 %. Como resultado da pandemia da COVID-19, todas as economias regionais centro-americanas apresentaram redução no IED.

*- Tabela 23 Fluxos de Investimento Estrangeiro Direto do Brasil*

Milhões de dólares americanos

Trimestre	2010	2011	2012	2013	2014	2015	2016	2017	2018	2019	2020
I	2.7	0.09	0.58	0.02	-0.32	0.37	-5.06	-1.26	5.8	-0.07	-4.2
II	-3.93	2.9	-0.08	-0.01	-0.04	-2.52	2.62	-4.1	0.42	-0.61	-2.11
III	-0.04	-0.03	0.01	0.14	0.02	-0.55	1.5	2.63	3.29	3.77	2.59
IV	2.16	-0.01	0.09	0.17	0.09	0.67	2.26	0.62	-2.64	1.09	2.08
Total anual	0.89	2.95	0.6	0.32	-0.25	-2.03	1.32	-2.11	6.87	4.18	-1.64
Total IED	-230	218	467	179	306	257	347	889	826	636	200
Participação	-0.39%	1.35%	0.13%	0.18%	-0.08%	-0.79%	0.38%	-0.24%	0.83%	0.66%	-0.82%

Fonte: Elaboração própria com base em informações obtidas do BCR. <sup>55</sup>

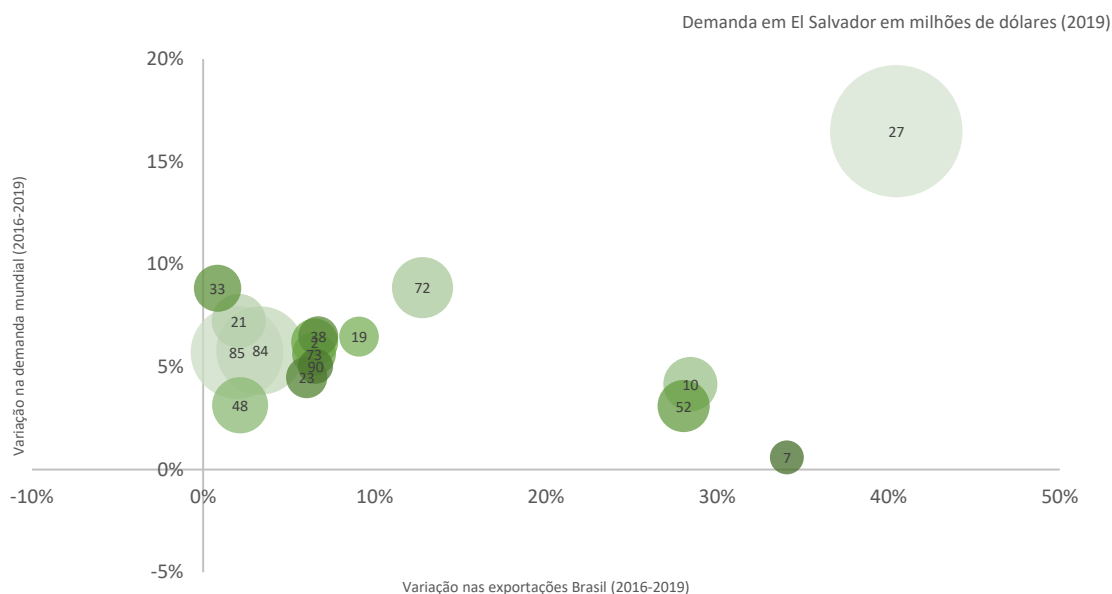
### 3. Matriz de oportunidades

Com o objetivo de estabelecer os grupos de produtos brasileiros com as maiores possibilidades no mercado de El Salvador, selecionamos os códigos do sistema harmonizado (dois dígitos) que apresentaram taxas de crescimento constantes no período 2016-2019 (excluindo o ano de 2020, devido às variações abruptas causadas pela pandemia da COVID-19) e que representaram uma importante parcela do total das exportações salvadorenhas em 2019.

<sup>55</sup> Banco Central da Reserva de El Salvador. Acessado em <https://www.bcr.gob.sv/bcrsite/?cdr=141&lang=es>



- Imagem 10 Matriz de Oportunidades: Exportações brasileiras para El Salvador



- Descrição do produto
- 27 Combustíveis minerais, óleos minerais e produtos da sua destilação; materiais betuminosos; ...
  - 85 Máquinas, dispositivos e equipamentos elétricos e suas peças; dispositivos para gravação ou reprodução
  - 84 ...
  - 21 Máquinas, dispositivos e aparelhos mecânicos, reatores nucleares, caldeiras; peças dessas máquinas...
  - 72 Preparações alimentícias diversas
  - 10 Fundição, ferro e aço
  - 48 Cereais
  - 19 Papel e papelão; artigos de celulose, papel ou papelão
  - 2 Preparações à base de cereais, farinha, amido ou leite; produtos de confeitaria
  - 73 Carne e miudezas comestíveis
  - 52 Artigos de ferro ou aço
  - 33 Algodão
  - 38 Óleos essenciais e resinóides; produtos de perfumaria, higiene ou cosméticas
  - 23 Produtos diversos da indústria química
  - 90 Resíduos e sucata da indústria alimentícia; alimentação animal processada
  - 7 Instrumentos e dispositivos óticos, fotográficos ou cinematográficos, medição, controle ou precisão; Vegetais, plantas, raízes e tubérculos

Fonte: elaboração própria a partir de informações obtidas do BCR e Mapa do Comércio.

### 3.1. Exportações brasileiras para a América Central e o Caribe.

Cerca de 94 empresas brasileiras<sup>56</sup> exportam, atualmente, seus produtos e serviços para os mercados da América Central e do Caribe. Os principais itens de exportação incluem:

- Implementos e máquinas agrícolas
- Móveis de madeira

<sup>56</sup> Invest&Export Brasil. "Exportadores: Diretório de empresas brasileiras". Acessado em: <http://www.vitrinedoexportador.gov.br/bens/ve/es>

- Soluções em geração de energia elétrica, em projetos de energia eólica, biomassa e energia hidrelétrica, fornecendo grandes motores elétricos, alternadores, geradores e turbinas eólicas.
- Adesivos para sapato, tinta
- Produtos farmacêuticos
- Papéis térmicos e papel-carbono
- Peças de carros, como solenoide e relé, parafusos e porcas para roda e peças forjadas a frio, motores de partida e alternadores.
- Serviços técnicos e pesquisas em nutrição e saúde animal.
- Itens domésticos
- Fornecimento de ingredientes lácteos e não lácteos, misturas para alimentos em pó e substitutos de queijo para o mercado de alimentos e bebidas.

### **3.2. Investimentos brasileiros em El Salvador**

- **Indústria têxtil**

Desde 2008, graças ao apoio da Agência de Promoção da Exportação e Investimento de El Salvador (PROESA) e às condições de promoção dos investimentos externos no país, a empresa têxtil brasileira Pettenati Por intermédio de sua filial Pettenati da América Central) opera em El Salvador, exportando sua produção, principalmente, para o mercado norte-americano.<sup>57</sup>

- **Indústria da construção civil**

A indústria da construção civil é um importante impulsionador da economia salvadorenha, através de investimentos públicos e privados. Empresas como a Geométrica Engenharia de Projetos Ltda., Filial de El Salvador; Concremat Engenharia e Tecnologia S.A., Filial de El Salvador; Construtora Queiroz Galvão S.A., Filial de El Salvador; entre outras, participam ou participaram de projetos públicos no país, como a ampliação da "Barragem Hidrelétrica 5 de Noviembre", estudo de viabilidade e "design" final do projeto "Construção de Viaduto e Extensão da Rodovia CA01W (Seção Los Chorros)", entre a Rodovia Monseñor Romero e a CA01W<sup>58</sup>, e consultoria para a formulação do estudo de desenho final do projeto "Construção da Arena Esportiva do município de Santa Tecla, departamento de La Libertad"<sup>59</sup>.

Além disso, levando em consideração as atividades econômicas que algumas empresas brasileiras estão executando no país, os seguintes setores de interesse são identificados:

- a. **Indústria têxtil e de vestuário**

A indústria têxtil salvadorenha é uma das maiores fornecedoras de materiais sintéticos da América Central. A indústria se baseia em dois pilares fundamentais: o "cluster" do algodão – com produtos como camisetas e roupas íntimas masculinas e infantis –, e o cluster sintético. Segundo a Camtex, a

---

<sup>57</sup>PROESA. PETTENATI Centro América S.A. de C.V. Acessado em: [https://www.proesa.gob.sv/component/inversiones/?view=inversionistas&task=detalle&cid\[0\]=9&tmpl=component](https://www.proesa.gob.sv/component/inversiones/?view=inversionistas&task=detalle&cid[0]=9&tmpl=component)

<sup>58</sup>Fundo Salvadorenho para Estudos de Pré-investimentos. Acessado em: <https://www.transparencia.gob.sv/institutions/fosep/documents/399041/download>

<sup>59</sup> Fundo Salvadorenho para Estudos de Pré-investimentos. Acessado em: <http://www.fosep.gob.sv/RedSV/firma-de-contrato-6/>

indústria tem um enorme potencial, já que emprega a mais moderna tecnologia para o setor, produzindo, com qualidade, roupas esportivas de alto desempenho para marcas de prestígio como Adidas, Nike, Under Armour, Puma, entre outras. O setor exporta para mais de 50 países.

As empresas brasileiras do setor têtil podem utilizar as vantagens que oferece El Salvador para exportar para os EUA. Grande parte das camisetas e camisetas de malha, meias e lingerie, meias ou body de fibra sintética e algodão, suéteres de algodão e sutiãs importados pelos Estados Unidos são produzidos em El Salvador.

- Tabela 24 Total de exportações dos 10 principais produtos para os Estados Unidos

Código	Descrição	2016	2017	2018	2019	2020
6109	Camisetas e camisetas de malha	30°	654	672	671	28s
6110	Suéteres, pulôveres, cardigans, coletes e similares, de malha	243	275	274	290	180
6115	Calças, meias-calças, body, meias e outros artigos de lingerie, seja ou não de compressão progressiva (por exemplo, meias de compressão), de malha	204	253	240	216	154
8532	Capacitores elétricos fixos, variáveis ou ajustáveis	174	201	216	153	139
6107	Cuecas (incluindo longas e slip), camisolões, pijamas, roupões, robes e itens similares, de malha, para homens ou meninos.	210	173	152	158	127
6103	Trajes formais (ambos ou ternos), conjuntos, jaquetas (sacos), calças compridas, bermudas, e shorts (exceto maiôs), de malha, para homens ou meninos	81	82	89	73	61
6212	Sutiãs (sutiãs, corpetes), faixas, espartilhos, suspensórios, ligas e similares, e suas partes, de malha ou não	87	97	95	83	59
6307	Outros artigos confeccionados, incluindo moldes para roupas	-	-	-	-	53
6104	Ternos de alfaiataria, conjuntos, jaquetas (sacos), vestidos, saias, saias-calças, calças compridas, bermudas, shorts (exceto maiôs), de malha, para mulheres ou crianças	77	86	80	58	48
1701	Açúcar de cana ou beterraba e sacarose quimicamente pura, em estado sólido	56	-	-	55	45
Total		1,835	1,818	1,817	1,755	1,350

Fonte: BCR. *Comércio Internacional de Mercadorias*.<sup>60</sup>

<sup>60</sup> Banco Central da Reserva de El Salvador. *Comércio Internacional de Mercadorias*. Acessado em: [https://www.bcr.gob.sv/comex/ce\\_comercio\\_exterior.php](https://www.bcr.gob.sv/comex/ce_comercio_exterior.php)

## b. Construção

Embora o setor de construção tenha registrado uma queda de aproximadamente 15 %, em 2020, a Câmara Salvadorenha da Indústria de Construção (CASALCO) anunciou que os investimentos públicos e privados para 2021 devem atingir um crescimento de pelo menos 4%.<sup>61</sup>

A CASALCO está promovendo lançamentos num valor de cerca de US\$ 1 milhão em projetos com investimentos privados, que se encontram em diferentes fases de execução. Além disso, recentemente, o Governo anunciou uma série de projetos de grande escala, que devem impulsionar o setor a partir de 2021.

Um dos desafios atuais para o setor da construção é a substituição de materiais que resultaram danificados por falta de manutenção, durante a pandemia. Por um lado, a oferta de produtos originários da Europa e da Ásia viu-se reduzida e, por outro, verificou-se um aumento dos custos do transporte de cargas multimodal. Há escassez de cimento, de aço e de produtos de PVC. Gente-se a isso a volatilidade dos preços desses produtos<sup>62</sup>.

- Tabela 25 Preços e variações dos materiais de construção

Valores expressos em Dólares americanos (US\$)

Material	Jan-20	Dez-20	Jan-21	% Variação	
				Anual	Período
Grau de ferro ondulado 40 3/8" (qq)	\$42.78	\$43.69	\$46.19	8.0%	5.7%
Mistura asfáltica quente colocada na planta (Ton)	\$86.45	\$81.36	\$0,00	-100.0%	-100.0%
Diesel (galão)	\$3.08	\$2.17	\$2.52	-18.2%	16.1%
Cimento na fábrica (saco 42,5 kgs)	\$7.57	\$7.57	\$7.57	0.0%	0.0%
Cimento na loja de ferragens colocado em S.S.	\$8.27	\$8.41	\$8.36	1.1%	-0.6%
Mão de obra qualificada (dia)	\$15.07	\$15.07	\$15.51	2.9%	2.9%
Mão de obra auxiliar, vigilante (dia)	\$12.31	\$12.31	\$12.67	2.9%	2.9%
Areia do rio (M <sup>3</sup> )	\$17.25	\$16.75	\$16.75	-2.9%	0.0%
Cascalho (M <sup>3</sup> )	\$41.45	\$42.00	\$42.56	2.7%	1.3%
Bloco de concreto 10x20x40 Millar	\$428.13	\$459.38	\$473.75	10.7%	3.1%
Polín C4"x2"x1/2"x1.5mm (Unidade)	\$16.66	\$15.68	\$17.85	7.1%	13.8%
Cano de PVC 1/2" 315 PSI (Unidade)	\$1.92	\$1.96	\$2.08	8.3%	6.1%

<sup>61</sup> La Prensa Gráfica (10 de maio de 2021). "O setor de construção civil espera crescer mais de 4%". Acessado em <https://www.laprensagrafica.com/economia/Construccion-espera-crecer-mas-del-4--20210509-0055.html>

<sup>62</sup> *Ibidem*.

Fonte: CASALCO<sup>63</sup>

Os projetos que o governo salvadorenho vem promovendo neste setor, por meio de licitações incluem:

- Construção do Desvio Gerardo Barrios: Esta obra será realizada em quatro etapas. A Etapa I compreende a expansão da Rodovia Pan-Americana existente (CA-1) de 2 para 4 pistas, sendo desenvolvida nos municípios de Moncagua e Quelepa. O custo é de US\$ 15.789.877,10<sup>64</sup>. A Etapa II teve sua construção iniciada recentemente. Consiste na abertura e ampliação de 8,39 quilômetros da Rodovia Pan-Americana, do setor El Obrajuelo até Hato Nuevo, com investimento de US\$ 43,9 milhões. Quanto à Etapa III, espera-se que licitação para sua execução seja divulgada em breve pelo Ministério das Obras Públicas. As obras correspondentes à Etapa IV dessa infraestrutura viária tiveram início com a construção de duas pontes, uma no Rio Grande de San Miguel, com 110 metros de comprimento, e outra no rio Taisihuat, com 105 metros de comprimento, com investimentos de US\$ 24,2 milhões<sup>65</sup>.
- Construção de ponte binacional “Manuel José Arce” entre El Salvador e Guatemala: uma estrada de quatro pistas será aberta e uma ponte de 160 metros construída. As obras serão realizadas no município de San Francisco Menéndez, sobre o Rio Paz, no valor de US\$ 35 milhões. Nesse trecho rodoviário passa a maior parte das mercadorias que cruzam fronteira entre os dois países<sup>66</sup>.
- Construção do Aeroporto do Pacífico: Seu objetivo é a criação de um terminal aéreo na parte oriental do país, gerando um novo destino para a crescente demanda de passageiros no exterior e incentivando o desenvolvimento, por sua proximidade ao Porto de La Union.
- Construção do Trem do Pacífico: Faz parte do projeto da rota de crescimento econômico que ligaria a capital, San Salvador, a Acajutla e poderia incluir uma extensão para La Hachadura, na fronteira com a Guatemala, ajudando o país a transformar-se em um centro logístico internacional, com conectividade com toda a América Central.
- Melhoramento da infraestrutura de transportes: Além desses mega-projetos, o governo pretende criar mais densa e melhor conectividade no país por meio de outras iniciativas, em três grandes eixos:

---

<sup>63</sup> Câmara Salvadorenha da Indústria de Construção CASALCO. “Relatório Situacional Mensal da Construção ISM”. Janeiro de 2021. Acessado em [https://casalco.org.sv/sitio/wp-content/uploads/2021/02/ISM\\_ENERO\\_2021-1.pdf](https://casalco.org.sv/sitio/wp-content/uploads/2021/02/ISM_ENERO_2021-1.pdf)

<sup>64</sup> Portal da Transparência. Acessado em [https://www.transparencia.gob.sv/institutions/mop/executing\\_works/4561](https://www.transparencia.gob.sv/institutions/mop/executing_works/4561)

<sup>65</sup> Secretário de Imprensa da Presidência (9 de maio de 2021). *Avanços do governo na construção do Desvio Gerardo Barrios, em San Miguel*. Acessado em <https://www.presidencia.gob.sv/gobierno-avanza-en-la-construccion-del-periferico-gerardo-barrios-en-san-miguel/>

<sup>66</sup> Ministério de Obras Públicas e de Transporte (26 de novembro de 2020) *A MOP anuncia a construção de duas novas pontes*. Acessado em <https://www.mop.gob.sv/mop-anuncia-la-construccion-de-dos-nuevos-puentes/>

- Estradas: um dos problemas do país é estado de deterioração da malha viária nacional, que se agrava com o aumento da frota de veículos. Observa-se grande ineficiência no planejamento da manutenção das vias de acesso e falta de controles de pesagem. Portanto, as propostas incluem projetos de expansão viária, como a Carretera de Oro-Troncal del Norte, que prevê a criação de um viaduto com 5 quilômetros, construção de estradas desde o anel viário do Boulevard Monseñor Romero e do Boulevard Merliot, até a área de La Gloria, no município de Mejicanos.
- Portos: faz-me mister melhorar a infraestrutura portuária, que está obsoleta, tendo sido projetada há mais de 40 anos. Já não se adequa às necessidades atuais do país. Entre as principais propostas a serem desenvolvidas está a modernização e ampliação do Porto de La Unión, com expansão do cais principal, criação de um centro de logística e comunicação, construção de de um pátio de contêineres de padrão internacional e construção de terminal para passageiros, com serviços aduaneiros, comerciais e turísticos.
- Aeroportos: um dos desafios impostos pelo governo é o de reavaliar a infraestrutura aeroportuária do país, que inclui aeroportos internacionais e pistas distribuídas por todo o território nacional. Assim, propõe-se a extensão e o recapeamento da pista do Aeroporto de Ilopango, com a paralela melhora da infraestrutura de seu terminal. No que diz respeito ao aeroporto internacional do país, está prevista a construção de novas áreas para a saída e a chegada de passageiros, bem como a construção de uma segunda pista; além disso, prevê-se a a construção de um segundo aeroporto internacional, na zona leste do país.

#### **IV. ACESSO AO MERCADO**

##### **1. Sistema tarifário**

Em El Salvador, país membro do Mercado Comum Centro-Americano (MCCA), aplica-se o Sistema Tarifário Centro-Americano (SAC)<sup>67</sup>, que foi adotado pelo Acordo Executivo nº 313, publicado no Diário Oficial nº 96, volume 335, de 28 de maio de 1997.

No SAC estão detalhadas as tarifas de Importação aplicadas na América Central, com os percentuais a serem pagos na forma de Taxas de Importação (DAI), que são divididos em quatro grupos: o primeiro (0 %), o segundo grupo (inclui os bens aos quais se aplicam alíquotas de 5 %, 10 % e 15 %), o terceiro grupo (bens aos quais se aplicam alíquotas de 20 % e 25 %) e um quarto grupo (bens aos quais se aplicam alíquotas de 30 % e 40 % sobre o valor aduaneiro).

O valor aduaneiro é regido pela Lei de Simplificação Aduaneira, que é geralmente determinado pelo valor pago ou a pagar das mercadorias importadas, ao qual se soma o preço pago pelo transporte e o prêmio do seguro contratado.

---

<sup>67</sup> Diretoria-Geral Aduaneira de El Salvador. SAC eletrônico. Acessado em: <https://aduana2.mh.gob.sv/SAC/>

A fórmula para definir o valor aduaneiro é geralmente: FOB+FRETE+SEGURO=VALOR ADUANEIRO.<sup>68</sup>

Além do DAI, as importações estão sujeitas ao pagamento dos seguintes tributos:

- a) Imposto sobre a Transferência de Bens Móveis ou Prestação de Serviços (IVA), cujo percentual é de 13 %, aplicado sobre a soma do valor aduaneiro ou base tributável e a DAI estabelecida para os bens importados.
- b) Impostos especiais ou específicos, aplicáveis a produtos como tabaco, bebidas alcoólicas, cerveja, bebidas energéticas ou estimulantes.
- c) Impostos *ad-valorem*, de acordo com leis especiais aplicáveis a produtos como tabaco, bebidas alcoólicas, cerveja e refrigerantes, isotônicos, fortificantes, energizantes ou estimulantes, sucos, néctares, refrigerantes, outras bebidas não alcoólicas e preparações concentradas ou em pó para a fabricação de bebidas.

Ressalta-se, ainda, que existem algumas isenções que dependem da origem das mercadorias, da qualificação do importador ou aquelas previstas em leis especiais.

- A origem das mercadorias depende das regras de origem estabelecidas nos Regulamentos Centro-Americanos sobre a Origem de Bens e sua importação.
- A qualidade do importador de acordo com a lei especial que o regulamenta (usuários de zonas francas, de armazéns para processamento interno, de free shops, entre outros).
- O regime de isenção para as importações feitas por representações diplomáticas e consulares, por organizações internacionais, por ONGs, são regidas por Convenções e tratados internacionais.
- Aplicam-se Isenções do Imposto sobre o Valor Agregado à importação de bens doados recebidos do exterior para empresas e fundações de utilidade pública, aos bens importados por municípios, destinados a obras ou benefício direto da respectiva comunidade de acordo com o Código Municipal, às máquinas destinadas ao ativo fixo da empresa e aos veículos dedicados ao transporte público de passageiros, nos termos da Lei do IVA.
- Aplicam-se Isenções de IVA sobre a importação de bens, equipamentos e acessórios, máquinas, veículos, aeronaves ou embarcações para cabotagem e materiais de construção para o desenvolvimento de projetos de interesse turístico ou nacional, nos termos da Lei do Turismo.
- Aplicam-se benefícios fiscais para a importação de veículos automotores, elétricos e híbridos, e bicicletas e outros velocípedes alimentados apenas por motores elétricos, nos termos da Lei de promoção e incentivos à importação e ao uso de meios de transporte elétricos e híbridos. Esses

---

<sup>68</sup> Ministério da Fazenda de El Salvador. Impostos a Pagar. Acessado em: [https://www.mh.gob.sv/pmh/es/Temas/Manual\\_Unico\\_de\\_Operaciones\\_Aduaneras/Proceso\\_de\\_despacho/Proceso\\_Aduanero/Impuestos\\_a\\_pagar.html](https://www.mh.gob.sv/pmh/es/Temas/Manual_Unico_de_Operaciones_Aduaneras/Proceso_de_despacho/Proceso_Aduanero/Impuestos_a_pagar.html)

benefícios fiscais incluem: (i) tarifa de importação de 0%; (ii) Isenção do IVA sobre a importação de mercadorias e do Imposto Especial sobre o Primeiro Registro de Mercadorias no Território Nacional (100 %), sobre veículos elétricos e híbridos novos; (ii) Isenção do IVA sobre a importação de mercadorias e do Imposto Especial sobre o Primeiro Registro de Mercadorias no Território Nacional (25 %) para veículos elétricos e híbridos usados e, c) Isenção de 100% do IVA sobre a importação de bicicletas e outros velocípedes alimentados apenas por motor elétrico.

## 2. Regulamentos para importação

As importações e exportações são regulamentadas pela Lei de Simplificação Aduaneira, que estabelece o marco legal básico para a adoção de mecanismos de simplificação, facilitação e controle das operações aduaneiras.

Quanto às importações e exportações entre os países da América Central, essas operações são regulamentadas pelas disposições do Código Aduaneiro Centro-Americano Uniforme (CAUCA) e suas regulamentações. Esse marco regulatório contém a legislação aduaneira adaptada às exigências do Mercado Comum Centro-Americano (MCCA) e aos instrumentos e convenções sobre o Regime Centro-Americano Tarifário e Aduaneiro.

De acordo com a Lei de Registro de Importadores, todas as pessoas físicas ou jurídicas, órgãos e autarquias do Governo Central, instituições oficiais autônomas, municípios, empresas estaduais ou municipais, *trustes* e sucessões, que realizem operações de importação de mercadorias devem ser registradas no cadastro de importadores, com exceção de pessoas e órgãos pertencentes ao corpo diplomático ou consular, ou que recebam tratamento diplomático nos termos de uma Convenção.

A entidade autorizada a aplicar os regulamentos aduaneiros e garantir o cumprimento da legislação que rege o tráfego internacional de mercadorias é a Diretoria-Geral Aduaneira (DGA), que é uma autarquia do Ministério da Fazenda.

- Tabela 26 Produtos controlados

PRODUTO	INSTITUIÇÃO RESPONSÁVEL E AUTORIZAÇÃO NECESSÁRIA
<b>CONSELHO SALVADORENHO DA AGROINDÚSTRIA AÇÚCAREIRA (CONSAA)</b>	
Açúcar de cana	<ul style="list-style-type: none"> <li>Resolução do Conselho Salvadorenho da Agroindústria Açucareira</li> </ul>
<b>MINISTÉRIO DA AGRICULTURA E PECUÁRIA (MAG)</b>	
Agroquímicos, produtos biológicos, medicamentos e alimentos para uso veterinário	<ul style="list-style-type: none"> <li>Certificado de Venda Livre (CLV) da Diretoria de Registro e Inspeção</li> </ul>
Flora e fauna silvestre	<ul style="list-style-type: none"> <li>Certificado da Autoridade Administrativa CITES El Salvador, Diretoria-Geral de Saúde Vegetal e Animal (DGSVA)</li> </ul>
Produtos frescos de origem vegetal (onde o país importador requer informações adicionais)	<ul style="list-style-type: none"> <li>Inspeção e Pré-certificação do Produto a ser exportado da Diretoria-Geral de Saúde Vegetal (Quarentena Agropecuária)</li> </ul>
Produtos de origem animal (exceto peixe seco salgado)	<ul style="list-style-type: none"> <li>Certificado de inspeção veterinária (1)</li> </ul>



Produtos de pesca	<ul style="list-style-type: none"> <li>• Cartão e Resolução do Diretoria-Geral de Pesca e Aquicultura (CENDEPESCA)</li> <li>• Autorização Anual para Extração e Marketing</li> </ul>
Peixe seco salgado	<ul style="list-style-type: none"> <li>• Pré-certidão sanitária da Divisão de Segurança dos Produtos de Origem Animal</li> </ul>
Produtos lácteos	<ul style="list-style-type: none"> <li>• Exame de Qualidade de Laboratórios Qualificados para Análise (2)</li> </ul>
Carne	<ul style="list-style-type: none"> <li>• Registro e autorização da Unidade de Inspeção, Divisão de Segurança de Produtos de Origem Animal(IPOA)</li> </ul>
Feijão vermelho	<ul style="list-style-type: none"> <li>• Autorização do titular do Ministério da Agricultura e Pecuária (MAG)</li> </ul>
Mel de abelha	<ul style="list-style-type: none"> <li>• Autorização de Operação da Usina de Processamento (Anual)</li> <li>• Original e cópia do Relatório de Amostragem da Unidade de Apicultura, Divisão de Segurança de Produtos de Origem Animal (IPOA)</li> </ul>
<b>MINISTÉRIO DA ECONOMIA</b>	
Cilindros portáteis para embalagens de gás liquefeito de petróleo	<ul style="list-style-type: none"> <li>• Autorização de Exportação da Diretoria de Hidrocarbonetos e Minas, Divisão de Hidrocarbonetos</li> </ul>
<b>MINISTÉRIO DA SAÚDE</b>	
Produtos alimentícios para consumo humano	<ul style="list-style-type: none"> <li>• Registro Sanitário e Certificado de Venda Livre (CLV) do Unidade de Alimentos e Bebidas</li> </ul>
<b>CONSELHO SALVADORENHO DE CAFÉ</b>	
Café (torrado ou moído)	<ul style="list-style-type: none"> <li>• Alvará do Conselho Salvadorenho de Café (CSC)</li> </ul>
<b>MINISTÉRIO DO TRABALHO E PREVIDÊNCIA SOCIAL</b>	
Máquinas	<ul style="list-style-type: none"> <li>• Resolução da Diretoria-Geral de Inspeção do Trabalho</li> </ul>
<b>MINISTÉRIO DA FAZENDA</b>	
Resíduos e sucatas ferrosas e não ferrosas	<ul style="list-style-type: none"> <li>• Registro do Exportador na Diretoria-Geral Aduaneira (DGA)</li> <li>• Resolução de Autorização da Diretoria-Geral Aduaneira (DGA)</li> </ul>
<b>MINISTÉRIO DA DEFESA NACIONAL</b>	
Armas, munições, explosivos e itens similares	<ul style="list-style-type: none"> <li>• Alvará Especial de Exportação da Diretoria de Logística</li> </ul>
<b>SECRETARIA DA CULTURA DE EL SALVADOR (SECULTURA)</b>	
Obras de arte e antiguidades patrimônio cultural	<ul style="list-style-type: none"> <li>• Autorização de Exportação Certificada da Diretoria Nacional do Patrimônio Cultural (3)</li> </ul>
<p>(1) Emitido por profissionais de medicina veterinária inscritos no Conselho de Vigilância da Profissão Médica Veterinária (JVPMV).</p> <p>(2) Laboratórios:</p> <ul style="list-style-type: none"> <li>- Laboratório de Microbiologia de Alimentos, Rede Nacional de Laboratórios Veterinários Ministério da Agricultura e Pecuária. Laboratório Oficial.</li> <li>- Laboratório de Controle de Qualidade de Alimentos e Toxicologia, Laboratório Nacional de Referência, Max Bloch, Ministério da Saúde.</li> <li>- Laboratório Especializado de Controle de Qualidade, LECC.</li> </ul> <p>(3) Obras de arte e antiguidades consideradas patrimônio cultural só podem ser exportadas temporariamente e para fins não comerciais (participação em eventos culturais ou análise em instituições científicas estrangeiras)</p>	

Fonte: CENTREX. *Produtos Controlados*.<sup>69</sup>

## 2.1. Medidas para restringir as importações

Como membro da Organização Mundial do Comércio (OMC), El Salvador está vinculado aos acordos multilaterais sobre medidas de defesa comercial anti-dumping, medidas compensatórias ou anti-subsídios e medidas de salvaguarda. As entidades competentes para o acompanhamento do tema são a Diretoria de Política Comercial do Ministério da Economia POLICOM/MINEC, responsável pelas negociações comerciais que incluem disposições sobre o acesso de mercadorias ao mercado salvadorenho e, especificamente, as preferências tarifárias, e a Diretoria de Administração de Acordos Comerciais do Ministério da Economia (DATCO/MINEC), responsável pela administração e correta aplicação de acordos gerais e dos acordos de livre comércio. A legislação aplicável nesta área inclui a Lei Especial de Defesa Comercial, os Regulamentos da Lei Especial de Defesa Comercial, os Regulamentos Centro-Americanos sobre Práticas Comerciais Desleais (para medidas anti-dumping e compensatórias) e os Regulamentos Centro-Americanos sobre Medidas de Salvaguarda<sup>70</sup>.

Outra medida de restrição à importação eventualmente adotada é o estabelecimento de cotas, que estipulam volumes máximos de importação e exportação, estabelecendo medidas tarifárias, atribuindo tarifas reduzidas para importações dentro do volume da cota e determinando as quantidades máximas de importação de bens.

El Salvador usa cotas para importar produtos com uma tarifa de 0% quando a demanda doméstica não pode ser atendida pela produção local. As autoridades do Ministério da Economia indicaram que foram abertas cotas de desabastecimento para arroz em grãos (SA 1006.10.90) e diversos produtos à base de carne (correspondentes a 21 linhas tarifárias sob os códigos SA 0203, 0206, 0209, 0210 e 1501).

- Tabela 27 Produtos negociados sob cotas tarifárias

Produto	Quantidade TM	Classificação tarifária
CAFTA		
Carne bovina	165	0201200000, 02013000000, 0202200000 e 0202300000
Milho amarelo	577,500	1005902000
Milho branco	44,100	1005903000
Carne de porco	3,450	0203110000, 0203120000, 0203190000, 0203210000, 0203220000 e 0203290000
Arroz em grãos	79,860	1006109000

<sup>69</sup>Centro de Trámites de Exportación (CENTREX). *Produtos Controlados*. Acessado em: [https://www.centrex.gob.sv/scx\\_html/productos\\_controlados.html](https://www.centrex.gob.sv/scx_html/productos_controlados.html)

Arroz processado	10,365	10062000000, 10064000000	1006301000,	1006309000	e
Arroz em grãos pré-cozido	3,000	1006101000, 1006309000 e 1006301000	1006109000,	10062000000,	
Leite a granel	18	04011000000, 0401500000	04012000000,	0401400000,	e
Leite em pó	539	0402211100, 0402290000	0402212100,	0402212200	e
Soro, manteiga, coalhada e iogurte	18	0403101000, 0403909000	0403109000,	0403901000	e
Manteiga	180	04051000000, 0405200000, e 0405909000			
Queijo	736	04061000000, 0406902000 e 0406909000	0406209000,	04063000000,	
Sorvete	216	2105000000			
Sorgo	413	1007900000			
<b>Produto</b>	<b>Quantidade TM</b>	<b>Classificação tarifária</b>			
Frango	4,858	0207139300, 0207149400 e 1602321000	0207139400,	0207149300,	
Milho amarelo	120,000	1005902000			
<b>Produto</b>	<b>Quantidade TM</b>	<b>Classificação tarifária</b>			
<b>Panamá</b>					
Queijo muçarela	Valor CIF: US\$ 250.000 com 0%	0406101000, 0406209000	0406109000,	0406202000	e
Queijo derretido		0406300000			
Queijo cheddar		0406902000			

Fonte: Centro de Processamento de Importação e Exportação *Administração e Uso de Cotas em El Salvador*<sup>71</sup>.

## 2.2. Capacidade de importação

Como parte do processo de legalização das Declarações de Bens (DM)<sup>72</sup> ( os documentos atualmente exigidos são a Nota Fiscal e a Declaração Única Centro-Americana (FYDUCA), a Diretoria-Geral Aduaneira (DGA), no ato da inspeção, realiza um processo para confirmar as informações das faturas e o valor declarado. Esse processo de inspeção pode ser executado de forma física, documental ou automatizada, nas seguintes categorias:

- Seletividade vermelha (Inspeção física): o tempo para executar a inspeção é de, no máximo, 24 horas. Após esse período, as mercadorias estão à disposição do funcionário aduaneiro

<sup>71</sup>Centro de Processamento de Importação e Exportação. *Administração e Uso de Contingentes em El Salvador*. Acessado em: <https://www.bcr.gob.sv/bcrsite/uploaded/content/category/1708138577.pdf>

<sup>72</sup>No link a seguir é possível observar o processo a ser adotado para importações definitivas de mercadorias. Acessado em: <https://www.transparencia.gob.sv/institutions/dga/services/7425>

designado, a menos que a autoridade aduaneira exija um período maior, de acordo com as características e a natureza da mercadoria.

Caso o sistema indique seletividade vermelha ou "Verificação Imediata", há duas possibilidades:

- Se a mercadoria estiver na Alfândega para a qual foram despachadas pelo exportador, o declarante deve disponibilizá-la para que o funcionário designado pela autoridade realize a inspeção física.

- Se a mercadoria estiver na Alfândega de entrada, o declarante deve enviá-la para a Alfândega de envio, onde será inspecionada fisicamente pelo funcionário designado pela autoridade.

Após a inspeção física e o cumprimento dos requisitos não tarifários, o funcionário designado pela autoridade procede à liquidação e autorização eletrônica da "Liberação" das mercadorias. O usuário recebe uma cópia da declaração assinando a via que será mantida na Alfândega.

- Seletividade amarela (Inspeção documental), no máximo 8 minutos em média.

Caso o sistema indique seletividade amarela ou "Capacidade Documental" existem duas possibilidades:

- Se o segundo registro tiver sido feito, ele será finalizado no sistema e as mercadorias são liberadas, sem a exigência da declaração original e respectivos documentos.

- Se não for feito um segundo registro, é necessário apresentar a declaração original e os documentos correspondentes.

Após a inspeção documental e cumprimento dos requisitos não tarifários (licenças de importação, por exemplo), o funcionário designado pela autoridade procede à liquidação e autorização eletrônica da "Liberação" das mercadorias. O usuário recebe uma cópia da declaração assinando a via que será mantida na Alfândega.

- Seletividade verde (liberação automática) despacho imediato

Caso o sistema indique seletividade verde ou "Liberação automática", o usuário recebe uma cópia da declaração confirmando a aceitação do resultado e prossegue para retirar a mercadoria.

### **2.3. Casos específicos: acordos comerciais e preferências tarifárias**

Como signatários do Tratado Geral de Integração Econômica Centro-Americana, de 13 de dezembro de 1960, El Salvador, Guatemala, Honduras, Nicarágua, Costa Rica e recentemente o Panamá estabeleceram um Mercado Comum Centro-Americano (MCCA), com o objetivo de integrar suas economias. Para isso, eles estabeleceram o Sistema Tarifário Centro-Americano (SAC) e estabeleceram um regime de livre comércio para produtos originários de seus respectivos

territórios, com as exceções previstas no Anexo A do Tratado<sup>73</sup>. Portanto, os produtos originários dos países acima mencionados estão isentos do pagamento das Taxas de Importação e Exportação (DAI), taxas consulares e outros tributos, sobretaxas e contribuições relacionadas à importação ou a exportação.

Esse mecanismo de integração permitiu que as partes conduzissem negociações em grupo para a assinatura de acordos com países estratégicos, como o Acordo de Livre Comércio entre os Estados Unidos, a América Central e a República Dominicana (CAFTA-DR), que está em vigor desde 2006. Espera-se que, até 2025, o livre comércio entre os países do CAFTA-DR e os EUA seja inteiramente aplicado<sup>74</sup>.

O tratado tem um escopo amplo e abrangente que inclui, além de disposições sobre a troca de mercadorias, regras que regulam o comércio transfronteiriço de serviços, a entrada temporária de empresários, condições de investimento, bem como outras questões relevantes, como comércio eletrônico ou facilitação de negócios.<sup>75</sup>

Recentemente, foram dados os primeiros passos para a conclusão de um acordo de livre comércio entre o Mercosul e El Salvador. Planeja-se para breve a primeira rodada de negociações.

#### **2.4. Importações via correio ou courier**

As remessas feitas usando o sistema de entrega expressa são realizadas ao amparo de um manifesto da empresa de entrega rápida ou courier e podem ser dos seguintes tipos:

- Documentos e correspondência: Podem incluir documentos impressos, CDs ou outros dispositivos de armazenamento, desde que não sejam apresentados em quantidades comerciais.
- Bens para os quais não são cobrados impostos ou tributos: bens previamente designados como isentos de impostos ou isentos por meio de um Decreto Legislativo do Governo de El Salvador.
- Remessas sujeitas ao pagamento de tributos e impostos: compostas por todos os bens que são afetados pelo pagamento de impostos, por não terem sido classificados como isentos ou livres de impostos.
- Pequenas remessas não comerciais: mercadorias enviadas do exterior para uso ou consumo do destinatário ou seu grupo familiar e, devido à sua natureza não comercial, estejam isentas de

---

<sup>73</sup> Ministério da Economia de El Salvador. Tratado de Integração Econômica Centro-Americana. Acessado em: [http://infotrade.minec.gob.sv/ca/wpcontent/uploads/sites/7/2016/09/marco\\_normativo\\_1-Anexo-A-del-Tratado-General-de-Integracion-Economica-CA.pdf](http://infotrade.minec.gob.sv/ca/wpcontent/uploads/sites/7/2016/09/marco_normativo_1-Anexo-A-del-Tratado-General-de-Integracion-Economica-CA.pdf)

<sup>74</sup> Esta seção contém o Programa de Isenção Tributária (PDA) da CAFTA-DR, adotado por El Salvador em 2020. Acessado em: <http://infotrade.minec.gob.sv/cafta/wp-content/uploads/sites/3/PDA-2020-CAFTA-DR.pdf>

<sup>75</sup> Ministério da Economia de El Salvador. Documento Explicativo do Acordo de Livre Comércio entre os Estados Unidos, a América Central e a República Dominicana. Acessado em: [http://infotrade.minec.gob.sv/cafta/wpcontent/uploads/sites/3/TLC-DR-CAFTA.WEB\\_.pdf](http://infotrade.minec.gob.sv/cafta/wpcontent/uploads/sites/3/TLC-DR-CAFTA.WEB_.pdf)

impostos, desde que seu valor aduaneiro não exceda US\$ 500,00 e atenda às seguintes condições:

- i. O beneficiário não tenha utilizado esse benefício nos últimos 6 meses antes da data em que a fatura chegue à alfândega salvadorenha.
- ii. A quantidade de mercadorias importadas não dê margem a suspeitas de que têm fins comerciais.
- iii. O destinatário seja uma pessoa física.

## **2.5. Encomendas**

Correspondem a remessas de natureza não comercial, principalmente remessas familiares que são enviadas do exterior, de uma pessoa para outra e que foram transportadas através do sistema postal, empresas de gestão ou empresas de entrega expressa. Para serem consideradas encomendas, as mercadorias devem atender os seguintes requisitos:

- O valor da mercadoria não pode ser superior a US\$ 200,00
- As mercadorias devem ser transportadas apenas por via aérea e utilizando o serviço postal, serviços do sistema de entrega expressa ou gestores de encomendas autorizados pela Diretoria-Geral Aduaneira de El Salvador.
- As mercadorias devem cumprir os regulamentos fiscais e não tarifários aplicáveis. No caso dos gestores, é aplicável apenas o Imposto sobre a Transferência de Bens Móveis e Prestação de Serviços (IVA).

## **2.6. Declaração consolidada**

É um tipo de Declaração Aduaneira que permite acumular, num só documento, várias remessas aéreas de carga do tipo "Courier" que chegam a El Salvador usando um só manifesto de carga da empresa importadora, em nome de diferentes compradores. Para importar nesta modalidade, as mercadorias devem atender aos seguintes requisitos:

- O valor de cada remessa não deve ser superior a US\$ 1.000,00
- A empresa de entrega expressa ou "Courier" será responsável perante a Autoridade Aduaneira por tudo o que for declarado na declaração consolidada
- Cumprimento dos controles não tarifários aplicáveis
- Assinatura de um acordo com a Diretoria-Geral Aduaneira antes da aplicação desta modalidade

### **3. Regimes Aduaneiros**

#### **3.1 Importação definitiva**

Trata-se do ingresso, mediante o cumprimento de requisitos aduaneiros ( pagamento de impostos e taxas de importação e tarifários (autirização de importação), de mercadorias procedentes do exterioro para uso e consumo defeinitivo em El Salvador.

#### **3.2 Regimes especiais de importação**

##### **3.2.1 Importação Temporária com Re-exportação no mesmo estado**

As mercadorias importadas nesse regime podem ser temporariamente ingressadas, com suspensão dos impostos de importação, e devem ser re-exportadas dentro do período estabelecido, desde que não tenham sofrido qualquer alteração, exceto a depreciação normal.

Para ser elegível ao regime, os importadores devem solicitar autorização da Diretoria-Geral Aduaneira e cumprir as seguintes condições:

- Re-exportar as mercadorias antes do término do prazo estabelecido
- Utilizar as mercadorias exclusivamente para os fins autorizados pela Diretoria-Geral Aduaneira
- Não processar bens importados
- Os bens devem ser totalmente identificáveis
- Fornecer as garantias aplicáveis ao tipo de bem sob este regime

##### **3.1.1. Trânsito aduaneiro**

As mercadorias sujeitas ao controle aduaneiro podem se beneficiar do procedimento de trânsito aduaneiro, quando o transporte de um lugar para outro, dentro ou fora do território nacional, for necessário.

As mercadorias sujeitas a esse procedimento sempre estarão sujeitas ao controle e supervisão das autoridades aduaneiras e outras autoridades competentes e estarão sujeitas a inspeção física a qualquer momento. As transportadoras devem ser obrigadas a:

- Transitar apenas em rotas autorizadas
- Entregar as mercadorias no seu destino, dentro dos prazos estabelecidos e publicados pela Diretoria-Geral Aduaneira
- Manter os dispositivos de segurança em perfeitas condições
- Notificar a aduana de início, fim e jurisdição (quando houver atraso) sobre qualquer situação relacionada ao trânsito
- Informar qualquer diferença com relação à quantidade de pacotes descarregados no destino e aqueles indicados nos documentos de transporte

##### **3.1.2. Armazém ou depósito aduaneiro.**

Nesse regime, as mercadorias podem ser armazenadas por um período determinado pela legislação aduaneira, numa área autorizada, e mantidas sob a custódia da alfândega ou de um auxiliar do Serviço Público autorizado como um depósito aduaneiro.

Durante o período de armazenamento, as mercadorias não estão sujeitas a impostos e tributos aduaneiros.

Para se beneficiar desse regime, os seguintes requisitos devem ser cumpridos:

- Registro como importador nas diferentes Aduanas da República e/ou Unidade de Atendimento ao Usuário da Diretoria-Geral Aduaneira
- Gerenciamento das permissões correspondentes
- Carta de Aceitação do Armazém Aduaneiro que armazenará a mercadoria
- Declaração de Bens

### **3.2. Regimes Especiais e Liberatórios**

#### **3.2.1. Entrada Temporária para Processamento Interno**

Nesse regime, as mercadorias podem entrar no território aduaneiro por um período estabelecido para serem transformadas ou reparadas e, posteriormente, re-exportadas, com suspensão dos tributos e impostos de importação.

O período de permanência das mercadorias introduzidas para processamento, de acordo com o regime de entrada temporária para processamento interno, será de até doze (12) meses, não prorrogável, contado a partir da aceitação da declaração de bens.

As empresas abrangidas pelo regime poderão realizar operações em cadeia na sua linha de produção com empresas previamente autorizadas operando sob o mesmo regime ou sob o regime da Zona Franca.

#### **3.2.2. Zona Franca (ZF)**

Zonas Francas são estabelecimentos específicos ou locais geográficos considerados como "fora do território salvadorenho". As empresas localizadas dentro dessas zonas, que queiram usufruir do regime, devem ser previamente autorizadas pelo Ministério da Economia a realizar atividades de manufatura, processamento, "maquila", montagem ou comercialização de mercadorias e, em seguida, enviá-las para o exterior. No entanto, parte da produção pode ser utilizada para venda local, sujeita aos impostos e tributos correspondentes.

Da mesma forma, para ser um usuário da Zona Franca, o interessado deve estar domiciliado em El Salvador e atender a pelo menos um dos seguintes requisitos:

- Investimento inicial em ativos fixos por um valor igual ou superior a 500 mil dólares nos dois primeiros anos de operação



- Operar com um número igual ou superior a 50 postos de trabalho permanentes a partir do primeiro ano de operação
- No caso de comerciantes, operar com um número igual ou superior a 5 postos de trabalho permanentes, a partir do primeiro ano

Por outro lado, entre os benefícios fiscais dos usuários de Zonas Francas incluem-se:

- *Tabela 28 Benefícios fiscais para usuários de zona franca*

Benefício	Usuário de zona franca
Tributos e Impostos de Importação	Entrada livre na ZF de máquinas, equipamentos, ferramentas, peças de reposição e acessórios, utensílios e outros equipamentos necessários para a execução da atividade autorizada.
	Entrada livre na ZF de matérias-primas, partes, peças, componentes ou elementos, produtos semiacabados, produtos intermediários, contêineres, etiquetas, embalagens, amostras e moldes, necessários para a execução da atividade autorizada. Da mesma forma, máquinas, dispositivos e equipamentos que devem ser utilizados para reparos pela empresa, incluindo produtos exportados que são reimportados para devoluções, poderão entrar livremente.
	Entrada livre de lubrificantes, catalisadores, reagentes, combustíveis e qualquer outra forma de substância ou material necessário para a atividade produtiva.
	Esclarece-se que as entradas acima mencionadas excluem os benefícios da aquisição dos seguintes bens e serviços: alimentos e bebidas, exceto água engarrafada; produtos contendo tabaco, bebidas alcoólicas, aluguel de moradias, móveis e utensílios domésticos, artigos de luxo ou suntuosos, veículos para o transporte de pessoas individual ou coletivamente e bens, serviços hoteleiros. A menos que a atividade beneficiada exija tais bens ou serviços para a produção, montagem ou “maquila”, fabricação, processamento, transformação ou comercialização, nesse caso deve ser divulgado ao Ministério da Economia no momento da solicitação da autorização necessária para operar.
Imposto de renda sobre a atividade autorizada	<p>Se a localização for na área metropolitana:</p> <ul style="list-style-type: none"> <li>- Isenção total durante os primeiros 15 anos de operação.</li> <li>- Isenção de 60% da alíquota do ISR durante os 10 anos após o término do prazo anterior.</li> <li>- Isenção de 40% da alíquota do ISR durante os 10 anos, após o término do prazo anterior.</li> </ul> <p>Se a localização estiver fora da Área Metropolitana:</p> <ul style="list-style-type: none"> <li>- Isenção total pelos primeiros 20 anos.</li> <li>- Isenção de 60% da alíquota do ISR durante os 15 anos após o término do prazo anterior.</li> </ul>

	- Isenção de 40% durante os 10 anos após o término do prazo anterior.
Dividendos ou Lucros	Isenção total do imposto de renda nos primeiros doze anos, no que diz respeito a dividendos ou lucros da atividade favorecida. Essa isenção será aplicada tanto à empresa usuária quanto aos sócios ou acionistas individualmente considerados. A partir do décimo terceiro exercício, os dividendos estarão sujeitos ao imposto de renda e a retenção correspondente deve ser feita.
Impostos Municipais	Se a localização for na área metropolitana: - Isenção total, durante os primeiros 15 anos de operação. - Isenção de 90% durante os 10 anos após o término do prazo anterior. - Isenção de 75% para o restantes do período de operação.  Se a localização estiver fora da Área Metropolitana: - Isenção total pelos primeiros 20 anos. - Isenção de 90% durante os 15 anos após o término do prazo anterior. - Isenção de 75% para o restante do período de operação.
Imposto sobre transferência de imóveis	Isenção total para aquisição de imóveis a serem utilizados na atividade autorizada.
IVA	As vendas ou transferências de bens e serviços necessários para a atividade autorizada, feitas por pessoas físicas ou jurídicas estabelecidas no território aduaneiro nacional, para um usuário da zona franca, estarão sujeitas a uma alíquota de 0% de IVA.

Fonte: Elaboração própria com base no conteúdo da Lei de Zonas Francas Industriais e de Comercialização.

### 3.2.3. Depósito para processamento interno (DPA)

As empresas interessadas em utilizar este sistema podem solicitar ao Ministério da Economia autorização para operar como armazém para processamento interno (DPA), estando a área do território nacional sujeita a tratamento aduaneiro especial, na qual as mercadorias podem entrar com suspensão dos impostos de importação, a serem submetidas a um processo de transformação, processamento, reparo ou outro legalmente autorizado, para posterior re-exportação e no qual os bens de capital podem permanecer por tempo indefinido; o titular da empresa deve ser previamente autorizado pelo Ministério da Economia a operar nessa área e exercer qualquer uma das atividades regulamentadas na Lei de Zonas Francas Industriais e de Comercialização (LZFIC), para produção, montagem ou “maquila”, manufatura, processamento, transformação ou comercialização de produtos,

Também as pessoas físicas ou jurídicas que solicitam sua classificação como DPA devem atender pelo menos a um dos seguintes requisitos:

- Investimento inicial em ativos fixos por um montante igual ou superior a 800 mil dólares americanos, obtido nos dois primeiros anos de operação. A aquisição da infraestrutura existente não será contabilizada como um investimento inicial

- Operar com um número igual ou superior a 75 postos de trabalho permanentes, a partir do primeiro ano de operação
- No caso dos comerciantes, Operar com um número não inferior a 15 postos de trabalho permanentes, a partir do primeiro ano de operação

Os benefícios fiscais de que gozam os usuários do DPA são os seguintes:

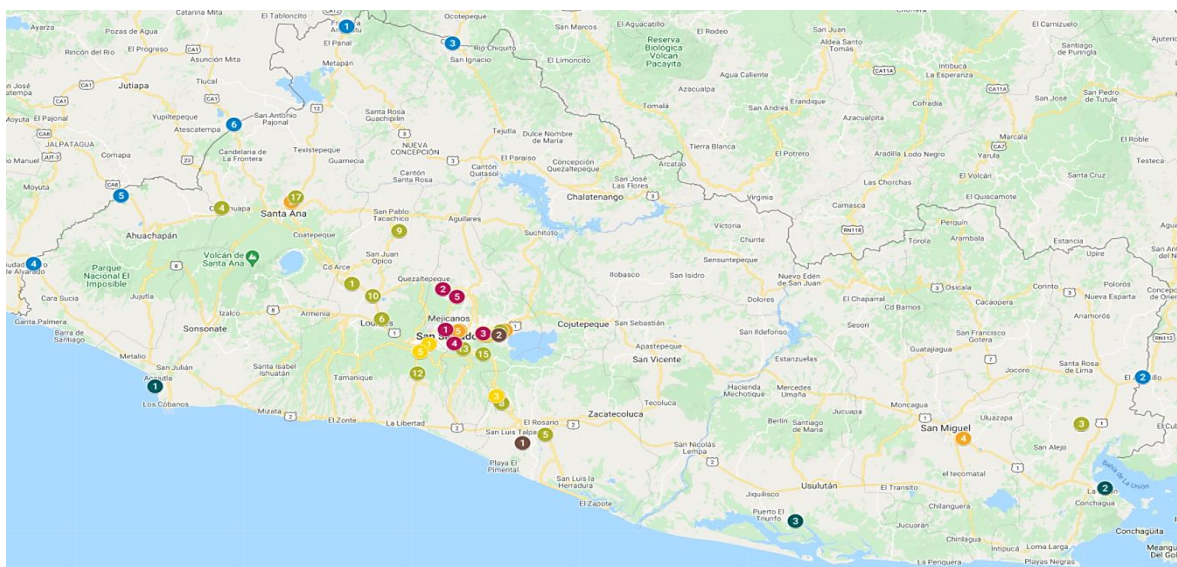
- Tabela 29 Benefícios fiscais para usuários de DPA

Benefício	DPA
Tributos e impostos de Importação	Isenção total pelo período em que as operações são realizadas, dos tributos e impostos sobre a importação de máquinas, equipamentos, ferramentas, peças de reposição e acessórios, utensílios e outros equipamentos, necessários para a produção.
	Entrada, com suspensão de tributos e impostos sobre a importação de matérias-primas, partes, peças, componentes ou elementos, produtos semiacabados, produtos intermediários, contêineres, etiquetas, embalagens, amostras e moldes, necessários para a execução da atividade autorizada pelo período em que as operações são realizadas. Da mesma forma, máquinas, dispositivos, equipamentos e qualquer outro bem que tenha que ser destinado para reparo pelos beneficiários, incluindo produtos exportados que reentram como retorno, podem entrar nos termos do tratamento acima mencionado.
	Isenção total de impostos sobre a importação, pelo período em que as operações são realizadas, de lubrificantes, catalisadores, reagentes, combustíveis e qualquer outra substância ou material necessário para o processo produtivo, mesmo que não seja incorporado diretamente ao produto compensatório.
Imposto de renda sobre a atividade autorizada	<p>Se a localização for na área metropolitana:</p> <ul style="list-style-type: none"> <li>- Isenção total pelos primeiros 10 anos de operação.</li> <li>- Isenção de 60% da alíquota do Imposto de Renda nos 5 anos seguintes após o término do prazo anterior.</li> <li>- Isenção de 40% da alíquota do Imposto de Renda durante 10 anos após o término do prazo anterior.</li> </ul> <p>Se a localização estiver fora da Área Metropolitana:</p> <ul style="list-style-type: none"> <li>- Isenção total pelos primeiros 15 anos.</li> <li>- Isenção de 60% da alíquota do Imposto de Renda durante os 10 anos após o término do prazo anterior.</li> <li>- Isenção de 40% durante os 10 anos após o término do prazo anterior.</li> </ul>
Dividendos ou Lucros	Isenção total do imposto de renda nos primeiros doze anos, no que diz respeito a dividendos ou lucros da atividade favorecida. Essa isenção será

	<p>aplicada tanto à empresa usuária quanto aos sócios ou acionistas individualmente considerados.</p> <p>A partir do décimo terceiro exercício, os dividendos serão tributados e a retenção correspondente deve ser feita.</p>
Impostos Municipais	<p>Se a localização for na área metropolitana:</p> <ul style="list-style-type: none"> <li>- Isenção total, pelos primeiros 10 anos de operação.</li> <li>- Isenção de 90% durante os 5 anos após o término do prazo anterior.</li> <li>- Isenção de 75% para o restante do período de operação.</li> </ul> <p>Se a localização estiver fora da Área Metropolitana:</p> <ul style="list-style-type: none"> <li>- Isenção total pelos primeiros 15 anos.</li> <li>- Isenção de 90% durante os 10 anos após o término do prazo anterior.</li> <li>- Isenção de 75% para o restante do período de operação.</li> </ul>
Imposto sobre transferência de imóveis	Isenção total para aquisição de imóveis a serem utilizados na atividade autorizada.
IVA	As vendas ou transferências de bens e serviços necessários para a atividade autorizada, feitas por pessoas físicas ou jurídicas estabelecidas no território aduaneiro nacional, para um usuário da zona franca estarão sujeitas a uma alíquota de 0% de IVA.

Fonte: Elaboração própria com base no conteúdo da Lei de Zonas Francas Industriais e de Comercialização.

- Imagem 11 Localização de Zonas Francas e Armazéns Aduaneiros



**Zonas Francas**

- 📍 Zona Franca do Parque Industrial Americano (1)
- 📍 Zona Franca de Calvo (2)
- 📍 Zona Franca de La Concórdia (3)
- 📍 Zona Franca Têxtil Chalchuapa (4)
- 📍 Zona Franca de El Pedregal (5)
- 📍 Zona Franca de Exportação Salva (6)
- 📍 Zona Franca Internacional (7)
- 📍 Zona Franca MIRAMAR (8)
- 📍 Zona Franca pípil empacadoras (9)
- 📍 Parque Industrial Sam-Li (10)
- 📍 Zona Franca de San Bartolo (11)
- 📍 Zona Franca de San José (12)
- 📍 Zona Franca de San Marcos (13)
- 📍 Zona Franca de Santa Tecla (14)
- 📍 Zona Franca de Santo Tomas (15)
- 📍 Zona Franca de Las Mercedes (16)
- 📍 Zona Franca de Santa Ana (17)

**Armazéns gerais**

- 📍 AGDOSA, Merliot (1)
- 📍 ALDESA (2)
- 📍 Armazém Internacional (3)
- 📍 AGDOSA Soyapango (4)
- 📍 BODESA (5)
- 📍 Armazém Fiscal e Armazém Temporário para Desconsolidação de Mercadorias (6)

**Delegações Aduaneiras em Armazéns Temporários**

- 📍 Bodegas San Jorge (1)
- 📍 Nejapa S.A. de C.V. (2)
- 📍 Servilógica, S.A. de C.V. (3)
- 📍 Trans-Auto Navarra (4)
- 📍 AGDOSA (5)

**Alfândegas de fronteira**

- 📍 Fronteira Anguiatu (1)
- 📍 Aduana dde El Amatillo (2)
- 📍 Aduana dEl Poy (3)
- 📍 Aduana Terrestre La Hachadura (4)
- 📍 Aduana Terrestre Las Chinamas (5)
- 📍 Aduana Terrestre San Cristóbal (6)

**Alfândegas internas**

- 📍 Fardos Postales (1)
- 📍 Aduana Terrestre de San Bartolo (2)
- 📍 Aduana Terrestre de Santa Ana (3)
- 📍 Aduana El Papalón (4)
- 📍 CIEX- BCR (5)

**Alfândegas aéreas**

- 📍 Terminal de Carga do Aeroporto Internacional de El Salvador (1)
- 📍 Aeroporto de San Salvador-Ilopango (2)

**Alfândegas marítimas**

- 📍 Comissão Executiva Portuária Autônoma, CEPA - Porto de Acajutla (1)
- 📍 Centro de Atendimento La Unión (2)
- 📍 Puerto Barillas (3)

Fonte: Elaboração própria com informações obtidas no Google Maps e no Ministério da Fazenda de El Salvador<sup>80</sup>

### 3.2.4. - Lei de Serviços Internacionais

Em todos os casos, os serviços prestados sob esse regime devem ser prestados a clientes localizados fora do território nacional e que se dediquem a: atividades internacionais de distribuição, operações logísticas internacionais, “call centers” internacionais, empresas de tecnologia da informação, empresas de pesquisa e desenvolvimento, empresas de reparo e manutenção de navios, empresas de reparo e manutenção de aeronaves, empresas dedicadas à prestação de serviços médico-hospitalares, empresas dedicadas à prestação de serviços financeiros internacionais, empresas de reparo e manutenção de contêineres, empresas de reparo de equipamentos tecnológicos, empresas dedicadas ao atendimento de idosos e convalescentes, empresas de telemedicina e cinematografia.

Os benefícios desse regime incluem a isenção total dos tributos e impostos aduaneiros e outros impostos incidentes sobre a importação de máquinas, equipamentos, ferramentas, peças de reposição, acessórios, móveis e equipamentos de escritório, e outros bens, necessários para a execução da atividade incentivada. Além disso, as empresas abrangidas por esse regime possuem isenção de impostos municipais e isenções do Imposto de Renda sobre os rendimentos obtidos com a atividade incentivada.

## 4. Trâmites de exportação

Antes de iniciar o processo de exportação para El Salvador, as pessoas físicas ou jurídicas interessadas devem estar devidamente cadastradas como contribuintes junto ao Ministério da Fazenda e junto a outros órgãos governamentais, de acordo com os bens ou serviços a serem exportados.

- **Procedimentos de Exportação**<sup>76</sup>

- Registrar o exportador no Centro de Processamento de Importação e Exportação (CIEX). Para isso, o interessado deve preencher o formulário de inscrição anexando as seguintes informações:
  - i. Cartão IVA e Número de Identificação do Contribuinte
  - ii. Documento de Identidade Única, cartão de residência ou passaporte do representante legal e das pessoas que autorizarão as exportações na empresa ou pessoa física
  - iii. Cartão e resolução da Diretoria-Geral de Pesca e Agricultura (CENDEPESCA), caso exporte produtos de pesca
  - iv. Diário oficial da autorização do Ministério da Economia, para exportadores na zona franca, Armazém para Processamento Interno (DPA) ou empresas beneficiárias da Lei de Serviços Internacionais

No caso de pessoas jurídicas, adicionalmente, a empresa deve submeter:

- i. Atos constitutivos da empresa
- ii. Ata e/ou procuração atual do representante legal da empresa

---

<sup>76</sup> Centro de Trámites de Exportación CIEX. “Guia de Procedimientos de Exportación”. Acessado em: [https://www.ciexelsalvador.gob.sv/ciexelsalvador/wp-content/uploads/2021/02/GUIA\\_DE\\_TRAMITES\\_EXPORTACIONES-2020.pdf#page=9&zoom=100,92,92](https://www.ciexelsalvador.gob.sv/ciexelsalvador/wp-content/uploads/2021/02/GUIA_DE_TRAMITES_EXPORTACIONES-2020.pdf#page=9&zoom=100,92,92)

O disposto acima não se aplica a filiais estrangeiras, não registradas no registro comercial, que devem apresentar a procuração do representante legal em espanhol e na língua estrangeira correspondente, autenticada pelo cônsul de El Salvador, no país de origem da empresa, e pelo Ministério das Relações Exteriores de El Salvador, ou em sua ausência, a devida averbação.

- Recebimento do usuário e código de acesso para o Sistema Integrado de Comércio Exterior e para autorizar suas exportações
- Gestão perante as autoridades competentes das respectivas autorizações para mercadorias controladas
- Pagamento de taxas de autorização de exportação e taxas de autorização de certificados sanitários (aplicáveis para produtos e derivados de origem animal ou vegetal)
- Enviar documentos de exportação
- Recebimento de documentos de acordo com o destino de exportação:
  - i. Declaração Única Centro-Americana (DUCA-F), para exportações para o território da América Central
  - ii. Declaração Única Centro-Americana (DUCA-D), para exportações fora da região da América Central
  - iii. Declaração de Bens, para exportações de Zonas Francas ou empresas cobertas pela Lei de Serviços Internacionais
  - iv. Certificados de origem
  - v. Certificados de saúde fitossanitária ou zoonosológica para exportação
- Entrega dos documentos devidamente assinados à transportadora, que deve manter uma cópia em seus registros por um período de 5 anos.

## **V. ESTRUTURA DE COMERCIALIZAÇÃO**

### **1. Práticas comerciais**

Em El Salvador, segundo indicadores macroeconômicos, a importação de bens e serviços é realizada principalmente por dois setores: o setor privado e o setor público. Segundo a demanda global, em 2020, os bens e serviços de ambos os setores representavam 100,5% do PIB, dos quais 81% correspondiam ao setor privado e 17,9% ao setor público<sup>77</sup>.

Segundo dados do Banco Central da Reserva de El Salvador, as importações realizadas em 2020 totalizaram US\$ 10.326,6 milhões, evidenciando uma redução de 1.277,2 milhão com relação a 2019<sup>78</sup>. É importante mencionar que, em grande parte, essa redução deve ser atribuída à crise da COVID-19.

O “Estudo Econômico da América Latina e do Caribe para 2020”, da CEPAL, em seu capítulo dedicado a El Salvador, indica que a emergência sanitária declarada em decorrência do Coronavírus (COVID-19) teve múltiplos efeitos econômicos e sociais, ligados à suspensão temporária das atividades

---

<sup>77</sup> segundo dados fornecidos pelo Banco Central da Reserva de El Salvador no Anexo 3 da Resolução nº 21 – 2021 Requisição da Estrutura Global de Oferta e Demanda do PIB. Dados estimados de 2020.

<sup>78</sup> segundo estatísticas sobre o Comércio Internacional de Mercadorias de Importação para todos os números acumulados de janeiro a dezembro de 2012 a 2020. Acessado em: [importaciones.exportaciones\(bcr.gov.sv\)](http://importaciones.exportaciones(bcr.gov.sv))

produtivas, à imposição de restrições sobre a mobilidade e à forte queda da demanda externa. Ainda de acordo com a CEPAL, os setores mais afetados, em El Salvador, foram a indústria de exportação maquiladora e o turismo, que respondem por 10,0% do PIB. Os efeitos da queda do PIB seriam repassados à indústria hoteleira e de restaurantes, enfraquecendo a demanda doméstica. De acordo com as estatísticas das contas nacionais, que existem desde 1950, esta seria a terceira queda mais acentuada desde os primeiros anos da guerra civil, quando o PIB anual caiu 11,8%, em 1980, e 10,5%, em 1981.

A demanda por produtos e serviços do setor privado, vista do ângulo das importações, concentra-se em bens de consumo, bens intermediários e bens de capital.

Os produtos de importação com maior demanda entre janeiro e outubro de 2020 foram: conversores e geradores rotativos elétricos (US\$ 89,7 milhões); moldes para vestuário e itens prontos (US\$ 71,1 milhões); legumes de casca seca (US\$ 25,6 milhões); inseticidas, fungicidas, herbicidas e reguladores de crescimento vegetal (US\$ 23,8 milhões); preparações alimentícias a base de farinha (extrato de malte, semolina e amido) (US\$ 23,1 milhões); queijo e queijo cottage (US\$ 22,2 milhões); óleo de palma não modificado quimicamente (US\$ 13,6 milhões); surfactantes orgânicos usados como sabão e produtos para limpeza de pele (US\$ 52,0 milhões).<sup>79</sup>

No caso de El Salvador, não há oferta de produtos ou serviços do Estado, de modo que o setor privado é o único ator relevante, seja como produtor, importador ou distribuidor.

- **Importadores**

O Ministério da Fazenda mantém o registro de importadores através da Diretoria-Geral Aduaneira. De acordo com o registro e controle mantidos pela Superintendência de Operações e Segurança de Fronteiras daquela Diretoria, o número de importadores registrados, por ano, na última década, foram os seguintes<sup>80</sup>:

- Tabela 30 Importadores registrados período 2011-2020

Ano	Quantidade de NIT
2011	6,520
2012	9,523
2013	8,481
2014	7,194
2015	14,735
2016	11,716
2017	10,242
2018	6,346

<sup>79</sup> Relatório de conjuntura econômica. Novembro de 2020. Fundação Salvadorenha para o Desenvolvimento Econômico e Social (FUSADES), página 30. Acessado em: <http://fusades.org/contenido/informe-de-conjuntura-economica>

<sup>80</sup> Informações obtidas da Sub-diretoria de Operações e Segurança de Fronteiras da Diretoria-Geral Aduaneira. Resolução nº 0051-2021, editada em 26 de abril de 2021 pela Diretoria-Geral Aduaneira, Secretaria Geral de Referência DGA – 2021 – 042.



2019	6,965
2020	7,658

Fonte: Diretoria-Geral Aduaneira

## 2. Canais recomendados

Para a introdução de um novo produto no mercado salvadorenho, é necessário conhecer seu tipo, bem como a necessidade de investimento ou presença do importador dentro do território. Nesse sentido, se o produto for uma matéria-prima ou um bem de capital e a intenção do importador não seja estabelecer presença física no território, o mais aconselhável seria utilizar um distribuidor especializado, que cuidará da distribuição nacional do produto através dos seus canais de vendas.

Há também a possibilidade de introduzir um produto diretamente ao consumidor final. Isso poderia ser facilitado por meio do comércio eletrônico ou mesmo através do contato com redes de supermercados ou lojas que operam em El Salvador, que fazem importações diretas. Para escolher o contato e o distribuidor mais convenientes, deve-se ter em conta o volume da mercadoria que se pretende exportar e o acesso que se deseja dar ao produto. São também importantes a avaliação da capacidade de entrega e as condições estabelecidas pelos distribuidores locais. No caso de grandes redes, elas podem estar sujeitas a condições mais rigorosas e tratamento menos personalizado, enquanto que distribuidores menores podem ser mais flexíveis e oferecer tratamento mais personalizado.

É importante levar em conta a possibilidade de realizar vendas por meio dos canais de e-commerce, que podem ser tanto vendas diretas do Brasil como por meio de um distribuidor local. Esse tipo de venda, que já vinha crescendo com a popularização do acesso a dispositivos eletrônicos móveis e à internet, foi impulsionado pela pandemia da COVID-19. De acordo com a Ouvidoria do Consumidor, uma pesquisa de hábitos de consumo conduzida em novembro de 2020 pelo Departamento do Comércio de El Salvador indica que 68,3% das pessoas entrevistadas responderam que utilizam mecanismos não presenciais para fazer suas compras e 56,3% responderam que as redes sociais são os meios mais populares para compras online durante a pandemia.<sup>81</sup>

Em El Salvador, existe uma “Lei do Comércio Eletrônico”, que se aplica a qualquer pessoa física ou jurídica, pública ou privada, estabelecida no país, que realiza, por conta própria ou por meio de intermediários, transações comerciais ou troca de bens ou serviços contratuais, através do uso de qualquer tipo de tecnologia ou através de redes de comunicação interconectadas. Segundo essa lei, quando os fornecedores de bens e serviços se encontram fora do território nacional, a operação será regulamentada de acordo com as convenções ou tratados internacionais aplicáveis.

Também é importante notar que o simples fato do uso de meios tecnológicos localizados em El Salvador para a prestação do serviço não implica na presunção de que o estabelecimento vendedor esteja domiciliado em El Salvador.<sup>82</sup>

<sup>81</sup> Defesa do Consumidor de El Salvador. O Estado e os desafios da proteção do consumidor no comércio eletrônico em El Salvador 2021. Pág. 42. Acessado em: <https://www.defensoria.gob.sv/wp-content/uploads/2015/04/sd17.03.2021-Estudio-Comercio-electro%CC%81nico-observaciones.pdf>

<sup>82</sup> Lei do Comércio Eletrônico, Decreto Legislativo 463, publicado no Diário Oficial, número 27, volume nº 426 de 10 de fevereiro de 2020. Artigo 3º

A publicidade em El Salvador é regulada pela Lei de Defesa do Consumidor, que inclui em seus artigos o que se entende por publicidade ilícita como sendo aquela que viola a dignidade da pessoa, ou viola o direito à honra, privacidade e autoimagem, reconhecidos na Constituição, especialmente no que diz respeito a mulheres, jovens, crianças ou grupos minoritários. As propagandas que apresentem as mulheres de forma vexatória, seja utilizando seu corpo ou partes do corpo diretamente, como mero objeto desvinculado do produto a ser promovido, ou que associem sua imagem a comportamentos estereotipados, sem prejuízo das disposições da Lei Especial Integral para uma Vida Livre de Violência para a Mulher, serão entendidas como incluídas na disposição acima.<sup>83</sup>

Além disso, a Lei de Defesa do Consumidor também regulamenta o direito à informação. O conteúdo publicitário e as informações do rótulo são protegidos. A Lei também determina que a publicidade será considerada enganosa ou falsa quando qualquer forma de informação ou comunicação de natureza publicitária, total ou parcialmente falsa, mesmo por omissão, seja capaz de induzir a erro, enganar ou confundir o consumidor, e possa afetar seu comportamento econômico. Para determinar se um anúncio é enganoso ou falso, deve-se levar em conta todos os seus elementos e, em particular, os indicativos relacionados a características dos bens, atividades ou serviços, tais como: origem ou procedência geográfica ou comercial, natureza, composição, destino, finalidade, adequação, disponibilidade e novidade; qualidade, quantidade, categoria e especificações; modo e data de fabricação, fornecimento ou apresentação, resultados que podem ser esperados após seu uso; preço total ou método de correção; natureza, qualificações e direitos do anunciante; entre outros.<sup>84</sup>

Além disso, haverá algumas especificações adicionais para determinados produtos, especialmente medicamentos, tabaco ou produtos de higiene, que devem ter adicionalmente licenças sanitárias e rotulagem para sua importação, requisitos que podem ser consultados nos sites oficiais de cada instituição.<sup>85</sup>

Produtos e serviços podem ser anunciados através de canais tradicionais como: televisão, rádio, jornais, publicidade ao ar livre (expositores, outdoors, telas digitais) ou através de redes sociais. Como mencionado acima, as mídias sociais tiveram um impacto e força significativos devido à crise da COVID-19 tornando-as um canal de promoção e publicidade altamente relevante. Além disso, será necessário levar em conta a possibilidade de incluir produtos ou serviços em aplicativos móveis, que também são plataformas digitais anunciadas através de redes sociais.<sup>86</sup>

---

<sup>83</sup> Lei de Defesa do Consumidor de El Salvador, Decreto Legislativo nº 776, publicado no Diário Oficial, Volume nº 368 de 8 de setembro de 2005 e suas alterações. Artigo 31

<sup>84</sup> Lei de Defesa do Consumidor de El Salvador, Decreto Legislativo nº 776, publicado no Diário Oficial, Volume nº 368 de 8 de setembro de 2005 e suas alterações. Artigo 31

<sup>85</sup> Os requisitos para determinadas licenças e outras particularidades podem ser encontrados no site do Ministério da Saúde de El Salvador. Diretoria de Saúde Ambiental. Acessado em: <http://usam.salud.gob.sv/index.php/servicios/en-linea/guia-de-servicios-gaisa/553>

<sup>86</sup> Em El Salvador não existe uma lista única com as taxas de arrecadação nos meios publicitários, mas que podem ser consultadas em alguns dos meios de comunicação mais representativos de rádio e mídia exterior. Acessado em: <https://asder.com.sv/tarifario/>, <http://mediakitedh.elsalvador.com/>, <https://www.jcdecauxlatam.com/centram/elsalvador>

Quanto às feiras e convenções, em El Salvador, até pouco antes da Pandemia da COVID-19, o Centro Internacional de Feiras e Convenções (CIFCO) era o local onde feiras eram realizadas para promover atividades comerciais e industriais, no entanto, a partir de 2020 o CIFCO foi convertido no Hospital Nacional de El Salvador, portanto, até o momento não há um local substituto para esse Centro. Apesar disso, por meio da Agência de Promoção das Exportações, é gerado um plano de eventos, o mais recente relacionado a 2021 focou principalmente na promoção das áreas que são exportadas a partir de El Salvador.<sup>87</sup>

### 3. Compras públicas

Em El Salvador, as compras públicas são regidas pela Lei de Compras e Contratações da Administração Pública (LACAP). As formas de contratação dependem do valor da aquisição, podendo ser:

- Licitação ou concorrência pública: processo que promove a concorrência por meio de licitações públicas, com convites a pessoas físicas ou jurídicas interessadas em executar obras ou fornecer bens e serviços, exceto aqueles relacionados à consultoria. Qualquer compra ou contratação de serviço de valor superior a 80 salários mínimos urbanos (equivalentes a US\$ 29.200,00) deverá ser realizada por esse meio.<sup>88</sup>
- Livre gestão: processo pelo qual as instituições públicas selecionam o contratado que irá fornecer-lhes os bens, serviços, ou realizar obras ou trabalhos de consultoria de preço até 80 salários mínimos urbanos (US\$ 29.200,00).
- Contratação direta: não há restrição sobre os preços da compra, já que são aquisições por motivos extraordinários.

Para participar dos mecanismos de compras públicas, é necessário se cadastrar como fornecedor no Sistema Eletrônico de Compras Públicas de El Salvador (COMPRASAL); dessa forma, será possível ter acesso às oportunidades oferecidas nas modalidades de livre gestão ou licitação. Essas ofertas são publicadas diariamente. O cadastro como fornecedor é feito no site da LACAP. Para concluir o processo é necessário apresentar cópia autenticada dos documentos, previamente submetida à Unidade Reguladora de Compras e Contratações da Administração Pública (UNAC).

- **Processo de registro de fornecedores<sup>89</sup>**

- Entre no site <https://www.comprasal.gob.sv>
- Preencha os dados gerais solicitados
- Anexe os documentos:
  - i. Pessoa física nacional: Documento de Identidade Único (DUI) e Número de Identificação do Contribuinte (NIT)

---

<sup>87</sup> Para saber mais sobre as oportunidades de investimentos em El Salvador, acessar o link El Salvador Trade. Acessado em: <http://www.elsalvadortrade.com.sv/>

<sup>88</sup> O Decreto Executivo N°10, de 7 de julho de 2021, publicado no Diário Oficial N°129, volume 432, de 7 de julho de 2021, regulamenta que as pessoas que trabalham nas áreas de comércio, serviços, indústria, engenhos de açúcar e outras atividades da agroindústria, receberão salário mínimo de US\$ 365,00. Esse valor entraria em vigor em 1º de agosto de 2021.

<sup>89</sup> COMPRASAL. "Como registrar-se na Comprasal?". Acessado em: [https://www.comprasal.gob.sv/comprasal\\_web/resources/doc/info2.png](https://www.comprasal.gob.sv/comprasal_web/resources/doc/info2.png)

- ii. Empresa nacional: NIT da empresa, atos constitutivos da empresa, cartão de nomeação de administrador único, matrícula comercial, DUI e NIT do Representante Legal
  - iii. Pessoa física estrangeira: Passaporte e NIT
  - iv. Empresa estrangeira: NIT da empresa, atos constitutivos da empresa, cartão de nomeação de administrador único, passaporte e NIT do Representante Legal
- Insira as informações de contato e os dados dos gerentes de vendas
  - Apresente uma cópia autenticada dos documentos carregados no site

As oportunidades de compra do Estado para o cumprimento dos requisitos que cada oferta exige dependem das características dos bens e serviços solicitados pelo Estado.<sup>90</sup>

#### **4. Negociações e contratos de importação**

Em El Salvador, a língua oficial é o espanhol. Por esse motivo, a grande maioria dos contratos com instituições públicas exigirá o uso desse idioma. Porém, em certas instituições de comércio exterior, como o PROESA ou o Ministério do Investimento, é comum poder realizar procedimentos em inglês. No âmbito privado, o uso do idioma inglês nas negociações é bastante comum. No entanto, quando os documentos dos contratos forem formalizados no exterior, é necessária a respectiva averbação e/ou autenticação de assinaturas para validade no território salvadorenho. Se redigidos em outro idioma, os documentos devem ser traduzidos para o espanhol, por tradutor juramentado.

Em El Salvador vigora uma Lei de Assinatura Eletrônica<sup>91</sup>, que contempla duas modalidades de assinatura: a assinatura eletrônica simples e a assinatura eletrônica certificada. Em ambos os casos pode ser equiparada à assinatura pessoal, porém difere em seu valor comprobatório, uma vez que a assinatura eletrônica certificada é aquela que pode ter valor em um processo judicial. Por seu turno, a assinatura eletrônica simples pode constituir apenas um elemento de certificação de acordo com os princípios do livre convencimento. Recentemente, houve avanços para a criação da entidade que permitirá o registro de certificadores nacionais de assinaturas eletrônicas, o que permitirá providenciar assinaturas eletrônicas certificadas dentro do território salvadorenho. De qualquer forma, o uso de e-mail e outras plataformas digitais para apresentação de documentos e requisições perante a administração pública é comum, embora, em alguns casos, exija-se a posterior apresentação de documentos originais. Por outro lado, existe a Lei de Procedimentos Administrativos, que determina que os órgãos da Administração Pública podem utilizar tecnologias da informação e comunicação para a realização de procedimentos, diligências, notificações, intimações ou requisições, desde que tais meios tecnológicos possibilitem a emissão de certificado, ofereçam garantias de autenticidade, confidencialidade, integridade, eficácia, disponibilidade e manutenção de informações e sejam compatíveis com a natureza do procedimento a ser realizado.<sup>92</sup> É importante ressaltar que, devido à pandemia da COVID-19, muitas instituições flexibilizaram o processo de solicitação de documentação física e o substituíram pela apresentação exclusiva de e-mails.

---

<sup>90</sup> Para conhecer os requisitos, processos licitatórios e gestão livre, acesse o site oficial da COMPRASAL. Acessado em: [https://www.comprasal.gob.sv/comprasal\\_web/](https://www.comprasal.gob.sv/comprasal_web/)

<sup>91</sup> Lei de Assinatura Eletrônica, Diário Oficial nº 196, Volume 409 datado de 26 de outubro de 2015.

<sup>92</sup> Lei de Procedimentos Administrativos, Diário Oficial nº 30, Volume 418 de 13 de fevereiro de 2018.

Para que as autoridades competentes autorizem a entrada de produtos estrangeiros no território salvadorenho, é necessário que a empresa importadora se cadastre, como tal. Como etapa preliminar, o importador deve obter o Número de Identificação de Contribuinte (NIT), emitido pelo Ministério da Fazenda e, em seguida, seguir as etapas para registro no Sistema de Facilitação de Comércio Exterior<sup>93</sup>. Qualquer exportador brasileiro deve verificar se sua contraparte comercial em El Salvador possui esse registro ou se utiliza um intermediário para garantir a entrada dos produtos. O representante da empresa brasileira deve ser pessoa física (individual) ou jurídica (legal) estabelecida em El Salvador.

Em El Salvador, a venda de mercadorias procedentes de países estrangeiros é regulada pela Convenção das Nações Unidas sobre Contratos para a Compra e Venda Internacional de Mercadorias. O contrato de exportação/importação deve especificar as partes contratantes – comprador e vendedor –, o tipo de mercadoria a ser negociada, o preço, a quantidade, a data de entrega, os termos de pagamento e o incoterm<sup>94</sup> a ser utilizado, de modo a garantir a perfeita compreensão e as condições do contrato. Por outro lado, o prazo do contrato, as causas para sua rescisão, bem como os mecanismos de resolução de controvérsias em caso de conflito devem ser acordados no respectivo texto. Além disso, devem ser especificados documentos de transporte, certificados de origem, notas fiscais, licenças e outros documentos exigidos pela alfândega salvadorenha para a importação da mercadoria.

## **5. Nomeação de agentes**

Como mencionado acima, para as atividades de importação, o representante legal do exportador deve contar com um Número de Identificação de Contribuinte (NIT), seja ele pessoas física ou jurídica.

No caso de pessoas jurídicas, o importador deve ser empresa nacional ou estrangeira domiciliada, para fins fiscais, em El Salvador, com representante legal ou procurador também domiciliado no país. No ato da entrada definitiva dos produtos no território salvadorenho, o procedimento de desembaraço deve ser realizado pelo importador, representado por um Agente Aduaneiro ou um Procurador Aduaneiro Especial. O Agente ou Procurador é aquele que realizará os procedimentos perante o Serviço Aduaneiro salvadorenho.

## **6. Abertura de escritório de representante comercial**

Para a abertura de um escritório de representação comercial em El Salvador, o Código Comercial estabelece os tipos de sociedades, que estão listadas a seguir: i) Sociedade Anônima, ii) Sociedade de Responsabilidade Limitada, iii) incorporação de uma Filial Estrangeira.

---

<sup>93</sup>As medidas a serem adotadas e guia de registro podem ser consultados. Acessado em: [https://www.ciexelsalvador.gob.sv/ciexelsalvador/wp-content/uploads/2021/04/GUIA\\_REGISTRO\\_DE\\_IMPORTADORES.pdf](https://www.ciexelsalvador.gob.sv/ciexelsalvador/wp-content/uploads/2021/04/GUIA_REGISTRO_DE_IMPORTADORES.pdf)

<sup>94</sup> O principal objetivo das regras do INCOTERMS é tanto facilitar o funcionamento de transações de comércio internacional, quanto estabelecer um conjunto de termos e regras que determinem os direitos e obrigações do vendedor e do comprador. Câmara de Comércio Internacional. Acessado em: <https://www.iccspain.org/incoterms-2020-2/>

- i) **Sociedade Anônima (S.A.):** é a forma societária mais comum em El Salvador. Pode ser formada por outras entidades, sejam pessoas físicas ou pessoas jurídicas, ou uma combinação de ambos. Trata-se de sociedade por ações.
- ii) **Sociedade de Responsabilidade Limitada (S.R.L.):** possui características semelhantes a uma sociedade anônima, porém o controle desse tipo de empresa não é determinado por ações e, sim, por meio de cotas de participação; pode ser formada por pessoas físicas ou jurídicas, ou uma combinação de ambos.
- iii) **Incorporação de uma Filial Estrangeira:** segundo a lei salvadorenha, uma filial é um escritório de representação ou sucursal de uma empresa estrangeira, estabelecida para realizar atividades comerciais dentro do território salvadorenho. As filiais têm domicílio em El Salvador.

- Tabela 31 Principais características das sociedades salvadorenhas

	Sociedade Anônima (S.A.)	Sociedade de Responsabilidade Limitada (S.R.L.)	Incorporação de Filial Estrangeira
<b>Acionistas / Sócios</b>	Mínimo: 2 acionistas Máximo: Ilimitado	Mínimo: 2 acionistas Máximo: Ilimitado	Não há mínimo, pois são os mesmos que da controladora
<b>Capital Mínimo</b>	US\$ 2.000,00	US\$ 2.000,00	US\$ 12.000,00
<b>Domicílio</b>	Todas as empresas devem ter domicílio legal em El Salvador, embora isso não impeça ter filiais ou subsidiárias em território nacional ou estrangeiro		
<b>Administração</b>	A administração da empresa pode ser concedida a um Conselho de Administração ou Administrador Único	A administração da empresa pode ser concedida a um Único Gestor ou a um Conselho de Gestores	A administração será conforme determinado pela controladora. Para fins de representação, um Procurador com Represente Legal domiciliado em El Salvador deve ser nomeado.
<b>Reserva Legal</b>	Todas as entidades devem alocar anualmente 7% do lucro líquido da empresa como reserva legal, sendo o mínimo dessa reserva um quinto do capital social.		

Fonte: elaboração própria

Para que uma empresa seja aceita formalmente é necessário realizar:

- Análise jurídica das características do investimento para a elaboração dos documentos correspondentes.
- Concessão de escritura pública perante um Cartório Público, que inclui o texto do contrato social.
- Inscrição da empresa junto ao Registro de Empresas Comerciais do Registro de Comércio e Escritório Nacional de Investimentos (ONI), no caso de filiais de empresas estrangeiras
- Obtenção do Número de Identificação do Contribuinte (NIT), Número de Registro do Contribuinte (NRC) e Registro de Investimento Estrangeiro.
- Criação dos livros corporativos e elaboração das anotações correspondentes à sua incorporação.

É importante mencionar que os requisitos estabelecidos acima são comuns para qualquer empresa que deseje começar a operar em El Salvador. Porém, de acordo com o produto a ser importado, é necessário seguir outros procedimentos, como a obtenção de Alvarás de Operação para empresas de processamento, empacotamento, armazenagem ou comercialização de alimentos; também deverão ser obtidos registros sanitários de produtos, que são fornecidos pelo Ministério da Saúde de El Salvador.

Estabelecer e ter domicílio em El Salvador, por meio de qualquer uma das formas legais acima mencionadas, possibilitaria ao investidor estrangeiro ter acesso aos benefícios legais e fiscais que possam estar disponíveis, de acordo com a atividade econômica. Este é o caso, por exemplo, do setor de energia renovável.

Pessoas físicas ou jurídicas que desenvolvam projetos para a instalação de usinas para geração de energia elétrica ou projetos para a expansão das usinas de geração existentes, utilizando fontes renováveis de energia, poderão usufruir dos seguintes benefícios e incentivos fiscais exclusivamente com relação aos custos e despesas do investimento no referido projeto.

- Durante os 10 primeiros anos, elas terão isenção total com relação ao pagamento de impostos aduaneiros sobre a importação de máquinas, equipamentos, materiais e insumos destinados exclusivamente à atividades de pré-investimento e investimento na construção e extensão das obras das usinas de geração de energia elétrica, incluindo a construção ou expansão da subestação, linha de transmissão ou subtransmissão, necessárias para o transporte da energia da usina de geração para as redes de transmissão e/ou distribuição de energia elétrica.
- As receitas provenientes diretamente da geração de energia renovável têm isenção total com relação ao pagamento do imposto de renda por um período de 5 anos, no caso de projetos superiores a 10 megawatts (MW); e 10 anos para projetos de 10 megawatts (mw) ou menos; em ambos os casos, o prazo é contado a partir do exercício em que são auferidas as receitas provenientes da geração de energia.

A isenção do pagamento dos impostos de importação deve ser solicitada antecipadamente ao Ministério da Fazenda.

## **7. Seguro de embarque**

Como mencionado em seções anteriores, um componente a ser determinado em contratos internacionais de compra e venda é o incoterm a ser utilizado, e que definirá os custos relacionados ao seguro e frete, bem como as responsabilidades das partes. Esses custos podem corresponder ao envio de mercadorias para o porto de entrada no país (CIF), ou para um local específico dentro do país (CIP). Em El Salvador, existem várias empresas que prestam serviços de seguros, seja para transporte aéreo ou marítimo, seja para o transporte terrestre internacional de mercadorias.

### **Supervisão de embarques**

A Diretoria-Geral de Aduanas (DGA) é o órgão nacional competente para questões aduaneiras. É vinculado ao Ministério da Fazenda, responsável por supervisionar e fiscalizar o correto cumprimento das normas alfandegárias.

As operações aduaneiras são processadas por meio do Sistema SINUDEA e outros sistemas desenvolvidos para o controle de operações de comércio exterior, como Trânsito, Sistema de Autorização do Regime de Importação Temporária de Veículos Usados, Controle de Infrações e Infratores e Controle de Garantias.

A DGA adotou recentemente a Declaração Única Centro-Americana (DUCA), que combina as três principais declarações aduaneiras, tendo três modalidades: i) DUCA-F: utilizada para o comércio de mercadorias originárias da região centro-americana; (ii) DUCA-D utilizada para a importação ou exportação de mercadorias de e para países fora da região centro-americana; e (iii) DUCA-T: utilizada para a circulação de mercadorias no âmbito do procedimento de trânsito terrestre internacional.

## **8. Financiamento de importação**

Para garantir o cumprimento das obrigações comerciais internacionais, utilizam-se as "Cartas de Crédito de Importação", que são um instrumento de pagamento que garante ao vendedor dos produtos alta segurança e pontualidade na coleta e no pagamento; para o importador, elas também oferecem a garantia da data e condições de entrega da mercadoria. Além disso, há maiores vantagens de financiamento através deste instrumento.

Para ter acesso a esse tipo de financiamento no caso dos importadores, é necessário ter as garantias acordadas com cada instituição financeira, uma nota promissória assinada pelo importador e exigências adicionais para a concessão da carta de crédito.

## **9. Contencioso e Arbitragem Comercial**

Os mecanismos de resolução de controvérsias, em caso de conflitos entre as partes e na hipótese de que o contrato não determine a norma à qual a resolução de controvérsias está sujeita, há duas alternativas: por meio de arbitragem do Centro de Mediação, Conciliação e Arbitragem da Câmara de Comércio de El Salvador ou por intermédio dos Tribunais Cíveis e Comerciais. Tendo em vista o tempo necessário para resolver uma controvérsia num Tribunal Cível e Comercial, recomenda-se o uso da arbitragem para a resolução de controvérsias.

## **VI. RECOMENDAÇÕES**

O fato de El Salvador ser país de economia dolarizada representa uma vantagem para os exportadores brasileiros, uma vez que não estarão sujeitos à volatilidade da moeda nacional e terão garantia da taxa de câmbio da moeda americana.

Apesar da estabilidade monetária, devem ser levados em consideração outros aspectos relevantes, antes de fazer as exportações do Brasil para El Salvador. Um desses aspectos é determinar o tipo de produto ou serviço que entrará no território e analisar se o produto ou serviço podem beneficiar-se de regimes tributários especiais ou de leis que possam garantir vantagens financeiras significativas, com redução de tarifas ou isenção de impostos, como é o caso da Lei das Zonas Francas e da Lei de



Serviços Internacionais. Contudo, é importante ressaltar que esses regulamentos exigem investimentos de capital e requisitos mínimos a serem atendidos.

Assim, caso o empresário brasileiro pretenda estabelecer uma empresa ou filial em território salvadorenho, importando seus produtos diretamente do Brasil, para introduzir novas marcas no mercado salvadorenho ou para utilizar El Salvador como ponto de acesso ao mercado da América Central, o contato inicial deve ser com a Secretaria de Comércio e Investimento. Através dessa Secretaria, que coordenará os contatos do empresário brasileiro com associações de exportadores e importadores, prestando ainda esclarecimentos sobre política comercial e oportunidades de negócios. Além disso, seria importante contatar a Agência de Promoção de Exportação e Investimento de El Salvador (PROESA), que conta com uma equipe específica voltada a atender os investidores e que poderá prestar assessoria mais especializada no caso de projetos que promovam investimentos em El Salvador. As informações de contato de ambas as instituições estão incluídas nos anexos.

Por outro lado, antes de realizar qualquer exportação do produto, é de extrema importância poder examinar e ter certeza sobre as classificações tarifárias a serem utilizadas, para garantir a correta determinação do pagamento de impostos aduaneiros, sobre autorização de entrada no país e sobre a necessidade de se obter outras licenças ou certificados específicos para realizar tais entradas. Para tanto, é recomendável contar com um assessor aduaneiro, importador ou agente aduaneiro experiente, que possa antecipar-se às possíveis dificuldades no processo de importação. De qualquer forma, as alíquotas do imposto de importação podem ser consultadas na classificação tarifária, disponível no site oficial da Diretoria-Geral Aduaneira, Tarifa Eletrônica.<sup>95</sup>

Um aspecto relevante a ser levado em consideração é a posição estratégica do território salvadorenho, que permite acesso aéreo às principais cidades da América do Norte e do Sul, bem como a proximidade das costas salvadorenhas com as principais rotas marítimas do Oceano Pacífico. Nesse sentido, a entrada no mercado salvadorenho pode oferecer acesso não apenas ao mercado nacional, mas também ao mercado centro-americano e da costa oeste dos EUA. Quanto ao mercado centro-americano, é importante mencionar que El Salvador, em junho de 2018, ratificou o Protocolo de Adesão Acordo de Habilitação para o Processo de Integração Profunda para o Trânsito Livre de Bens e Pessoas Naturais com as repúblicas da Guatemala e Honduras, que prevê a implementação da Nota Fiscal e Declaração Única Centro-Americana (FYDUCA), para simplificar e modernizar os procedimentos aduaneiros.

Com relação a eventuais contratos com empresas salvadorenhas, sua negociação e texto deverão ser no idioma espanhol. Não é comum encontrar, no país, pessoas que falem português. Nesse sentido, a comunicação escrita poderá ser mais eficiente para conduzir os negócios. Alternativamente, poderá ser utilizado o idioma inglês para as comunicações. As empresas salvadorenhas são, em sua maioria, médias ou pequenas empresas e pertencem a grupos familiares. Por isso, o trato com elas é geralmente cordial e amigável. A troca de e-mails deve ser feita, preferencialmente, utilizando-se contas e endereços eletrônicos corporativos. Em caso de conflito resultante de um contrato celebrado com cidadãos salvadorenhos, a solução de controvérsias deve ser alcançada com recurso ao Centro de Mediação e Arbitragem da Câmara de Comércio e Indústria

---

<sup>95</sup> Diretoria-Geral Aduaneira de El Salvador, Tarifa Eletrônica. Acessado em: <https://aduana2.mh.gob.sv/SAC/>

de El Salvador.<sup>96</sup> A busca de solução para conflitos por intermédio de recurso aos tribunais pode levar a processos muito demorados.

Devido à pandemia da COVID-19, as pessoas que viajam para El Salvador devem apresentar um teste PCR negativo realizado 72 horas antes de entrar no território do país ou a carteira de vacinação. As viagens de negócios devem ser agendadas com antecedência. Nos meses de março, agosto e dezembro há feriados nacionais em que o governo concede uma semana de trabalho para descanso e, portanto, é comum algumas empresas também concederem os mesmos dias de férias aos seus funcionários. Portanto, são meses em que pode haver alguma diminuição na atividade empresarial, com exceção dos setores de turismo e comércio. Como mencionado em parágrafos anteriores, o idioma português não é comumente ouvido ou entendido em El Salvador, e, portanto, o viajante deve falar espanhol ou, caso contrário, inglês.

Finalmente, para oferecer uma imagem mais precisa do que esperar ao fazer negócios em El Salvador, seja para a importação de produtos, para a criação de uma empresa ou de filial no país, a seguir são apresentados alguns dados relevantes do último relatório Doing Business, do Banco Mundial.<sup>97</sup>

- Tabela 32 Principais indicadores de negócios

País	Comércio Transfronteiriço	Abertura de negócio	Proteção ao investidor	Pagamento de Impostos
Brasil	108	138	61	184
El Salvador	46	148	140	70

Fonte: Banco Mundial. Doing Business

Com base nos indicadores do Banco Mundial, é possível observar que o Brasil está mais bem posicionado em termos de Proteção ao Investidor e Abertura de Negócios do que El Salvador.

O tempo de importação nos dois países é relativamente igual, mas o custo, em El Salvador, é mais baixo.

- Tabela 33 Principais indicadores sobre os custos de importação

País	Tempo de importação: Conformidade de fronteira (horas)	Custo de importação: Conformidade de fronteira (USD)	Tempo de importação: Conformidade de documentos (horas)	Custo de importação: Conformidade de documentos (USD)
Brasil	30	57s	24	107
El Salvador	36	128	13	67

Fonte: Banco Mundial. Doing Business

<sup>96</sup> Lei de Mediação, Conciliação e Arbitragem. Decreto Legislativo 914, publicado no Diário Oficial nº 153, Volume 536 de 21 de agosto de 2002.

<sup>97</sup> Banco Mundial. Acessado em: <https://espanol.doingbusiness.org/es/data/exploreconomies>

## ENDEREÇOS IMPORTANTES

### Diretorias de Órgãos Oficiais

#### Em El Salvador

##### a) Embaixada do Brasil em El Salvador

Boulevard Sérgio Vieira De Mello, 132 Colonia San Benito, Bulevar Sergio Viera De Mello, San Salvador

Telefone: +503 2298 7888

brasemb.ssalvador@itamaraty.gov.br

<http://saosalvador.itamaraty.gov.br/pt-br/>

##### b) Agências governamentais locais de interesse dos empresários brasileiros

##### Presidência da República de El Salvador

Alameda Doctor Manuel Enrique Araujo Nº 5500, San Salvador, El Salvador.

Telefone: +503 2248-9000

[contacto@presidencia.gob.sv](mailto:contacto@presidencia.gob.sv)

[www.presidencia.gob.sv](http://www.presidencia.gob.sv)

##### Ministério da Fazenda de El Salvador

Boulevard de los Héroes Nº 1231, Edificio Ministerio de Hacienda, San Salvador, El Salvador.

Telefone: +503 2244 3000

[www.mh.gob.sv](http://www.mh.gob.sv)

##### Ministério da Economia de El Salvador

Alameda Juan Pablo II y Calle Guadalupe, Edifício C1 – C2, Centro de Gobierno San Salvador, El Salvador.

Telefone: +503 2590 5600

[comunicaciones@minec.gob.sv](mailto:comunicaciones@minec.gob.sv)

[www.minec.gob.sv](http://www.minec.gob.sv)

##### Ministério das Relações Exteriores de El Salvador

Calle El Pedregal Blvd. Cancillería, Ciudad Merliot, Antiguo Cuscatlán, La Libertad. El Salvador

Telefone: +503 2231 1000

[www.rree.gob.sv](http://www.rree.gob.sv)

**Ministério da Saúde de El Salvador**

Calle Arce N° 287, San Salvador El Salvador

Telefone: +503 2591 7000

atención@salud.gob.sv

www.salud.gob.sv

**Ministério do Meio Ambiente e Recursos Naturais de El Salvador**

kilómetro 51/2 carretera a santa tecla, calle y colonia las mercedes, edificios marn San Salvador. El Salvador.

Telefone: +503 2132 6276

medioambiente@marn.gob.sv

www.marn.gob.sv

**Ministério da Agricultura e Pecuária de El Salvador**

Final 1a. Avenida Norte, 13 Calle Oriente y Av. Manuel Gallardo. Santa Tecla, La Libertad.

República de El Salvador

Telefone: +503 2210 1700

info@mag.gob.sv

www.mag.gob.sv

**Ministério do Turismo e CORSATUR de El Salvador**

Edifício Century Tower 11º Nivel, Boulevard Sergio Vieira De Mello #243, Colonia San Benito, San Salvador, El Salvador.

Telefone: +503 2241 3200

www.mitur.gob.sv

**Agência de Promoção de Exportação e Investimento de El Salvador (PROESA)**

Calle El Mirador, entre 87 y 89 Avenida Norte, Edificio World Trade Center, Torre I, nivel 5, Colonia Escalón, San Salvador

Telefone: + 503 2592 7000

inversiones@proesa.gob.sv

www.proesa.gob.sv

**Administración Nacional de Acueductos e Esgotos de El Salvador (ANDA)**

Fim da Avenida Dom Bosco, Centro Urbano Libertad, Edificio Administrativo, San Salvador El Salvador

Telefone: +503 2247 2577

prensa@anda.gob.sv  
www.anda.gob.sv

**Centro Nacional de Registros de El Salvador (CNR)**

1a Calle Poniente y 43 Av. Norte #2310, San Salvador.  
Telefone: + 503 2593 5000  
www.cnr.gob.sv

**Escritorio Nacional de Invetimentos de El Salvador (ONI)**

1ra. Calle Poniente y Final 41 Av. Norte, No. 18 Colonia Flor Blanca., San Salvador  
Telefone: + 503 2590 5116  
etorres@minec.gob.sv  
www.minec.gob.sv

**No Brasil**

**Embaixada de El Salvador no Brasil**

SHIS QL 22 conjunto 7 casa 8 Lago Sul 71.650-275 - Brasília - DF Brasil  
Telefone: +55 61 3364 41 41  
embelsalvador.brasil@hotmail.com  
www.embajadabrasil.rree.gob.sv

**Ministério das Relações Exteriores do Brasil**

**Departamento de Promoção Comercial**

Palácio Itamaraty  
Esplanada dos Ministérios - Bloco H Brasília/DF - Brasil CEP 70.170-900  
<https://www.gov.br/mre/pt-br>

**Agência Brasileira de Promoção de Exportações e Investimentos (Apex-Brasil)**

SAUN Quadra 05, Bloco C, Torre II, salas 1201 a 1701 CNC Business Center Asa Norte, Brasília. DF,  
70040-250  
Telefone:+55 61 2027 0202  
www.apexbrasil.com.br

## FONTES CITADAS

- Banco Central da Reserva de El Salvador. (31 de março de 2020). *A economia salvadorenha cresceu 2,38% em 2019*. Acessado em [https://www.bcr.gob.sv/esp/index.php?option=com\\_k2&view=item&id=1476:laeconom%C3%ADa-salvadore%C3%B1a-creci%C3%B3-238en2019&Itemid=168](https://www.bcr.gob.sv/esp/index.php?option=com_k2&view=item&id=1476:laeconom%C3%ADa-salvadore%C3%B1a-creci%C3%B3-238en2019&Itemid=168)
- Banco Central da Reserva de El Salvador. *Relatório de comércio exterior*. Acessado em [https://www.bcr.gob.sv/esp/index.php?option=com\\_wrapper&view=wrapper&Itemid=447](https://www.bcr.gob.sv/esp/index.php?option=com_wrapper&view=wrapper&Itemid=447)
- Banco Central da Reserva de El Salvador. *Produto Interno Bruto: Produção, Despesa e Renda*. Acessado em <https://www.bcr.gob.sv/bcrsite/?cdr=160&lang=es>
- Banco Central da Reserva de El Salvador. *PIB, Renda Nacional e Renda Bruta Nacional Disponível Per Capita. Valores Atuais*. Acessado em <https://www.bcr.gob.sv/bcrsite/?cdr=170&lang=en>
- Banco Central da Reserva de El Salvador. *Relatório de Situação Econômica*. Recuperado de [https://www.bcr.gob.sv/esp/index.php?option=com\\_wrapper&view=wrapper&Itemid=308](https://www.bcr.gob.sv/esp/index.php?option=com_wrapper&view=wrapper&Itemid=308)
- Banco Central da Reserva de El Salvador. (23 de dezembro de 2020). *Principais resultados do PIB no terceiro trimestre de 2020*. Acessado em [https://www.bcr.gob.sv/esp/index.php?option=com\\_k2&view=item&id=1535:main-results-gdp-third-quarter-of-2020&Itemid=168](https://www.bcr.gob.sv/esp/index.php?option=com_k2&view=item&id=1535:main-results-gdp-third-quarter-of-2020&Itemid=168)
- Banco Central da Reserva de El Salvador. *Relatório Macroeconômico de outubro de 2020*. Acessado em [https://www.bcr.gob.sv/esp/index.php?option=com\\_wrapper&view=wrapper&Itemid=448](https://www.bcr.gob.sv/esp/index.php?option=com_wrapper&view=wrapper&Itemid=448)
- Banco Central da Reserva de El Salvador. *Produto Interno Bruto (PIB) por Ramo da Atividade Econômica. A valores constantes em milhões de dólares*. Acessado em <https://www.bcr.gob.sv/bcrsite/?cdr=30&lang=es>
- Banco Central da Reserva de El Salvador. *Saldo anual de pagamentos, em milhões de US\$*. Acessado em <https://www.bcr.gob.sv/bcrsite/?cdr=131&lang=es>
- Banco Central da Reserva de El Salvador. (30 de junho de 2020). *Déficit em conta corrente do Saldo de Pagamentos foi reduzido em 81,1% no primeiro trimestre de 2020*. Acessado em [https://www.bcr.gob.sv/esp/index.php?option=com\\_k2&view=item&id=1497:d%C3%A9ficit-de-cuenta-corriente-de-balanza-de-pagos-se-redujo-811-en-el-primer-trimestre-de-2020&Itemid=168](https://www.bcr.gob.sv/esp/index.php?option=com_k2&view=item&id=1497:d%C3%A9ficit-de-cuenta-corriente-de-balanza-de-pagos-se-redujo-811-en-el-primer-trimestre-de-2020&Itemid=168)

- Banco Central da Reserva de El Salvador. "Relatório Macroeconômico de fevereiro de 2021". Acessado em [https://www.bcr.gob.sv/esp/index.php?option=com\\_wrapper&view=wrapper&Itemid=448](https://www.bcr.gob.sv/esp/index.php?option=com_wrapper&view=wrapper&Itemid=448)
- Banco Mundial. *Expectativa de vida ao nascer, total (anos) - El Salvador*. Acessado em <https://datos.bancomundial.org/indicador/SP.DYN.LE00.IN?locations=SV>
- Banco Mundial. (9 de outubro de 2020). *El Salvador: panorama geral*. Acessado em <https://www.bancomundial.org/es/country/elsalvador/overview#1>
- Banco Central da Reserva de El Salvador. *Comércio Internacional de Mercadorias*. Acessado em : [https://www.bcr.gob.sv/comex/ce\\_comercio\\_exterior.php](https://www.bcr.gob.sv/comex/ce_comercio_exterior.php)
- Banco Central da Reserva. *Comércio Exterior*. Acessado em : <https://www.bcr.gob.sv/bcrsite/?cat=1012&lang=en>
- Banco Central da Reserva de El Salvador. *Balança comercial*. Acessado em : <https://www.bcr.gob.sv/bcrsite/?cdr=38&lang=en>
- Banco Central da Reserva de El Salvador. *Classificação Econômica das Importações*. Acessado em : <https://www.bcr.gob.sv/bcrsite/?cdr=40&lang=es>
- Sistema de Informações sobre Comércio Exterior (SICE). Acessado em [http://www.sice.oas.org/ctyindex/slv/slvagreements\\_s.asp](http://www.sice.oas.org/ctyindex/slv/slvagreements_s.asp). Ministério da Economia. Sistema de Informações Comerciais. Acessado em <http://infotrade.minec.gob.sv/ecuador/>.
- Banco Central da Reserva de El Salvador. Acessado em <https://www.bcr.gob.sv/bcrsite/?cat=1012&lang=en>
- Banco Central da Reserva de El Salvador. Acessado em <https://www.bcr.gob.sv/bcrsite/?cdr=141&lang=en>
- Banco Central da Reserva de El Salvador. Acessado em <https://www.bcr.gob.sv/bcrsite/?cat=1012&lang=en>
- Banco Central da Reserva de El Salvador. *Comércio Internacional de Mercadorias*. Acessado em : [https://www.bcr.gob.sv/comex/ce\\_comercio\\_exterior.php](https://www.bcr.gob.sv/comex/ce_comercio_exterior.php)
- Anexo 3 do Banco Central Anexo 3 Resolução nº 21 – 2021 Estrutura Global de Exigência de Oferta e Demanda do PIB. Dados estimados para 2020.
- Banco Central de Reserva de El Salvador (BCR). De acordo com as estatísticas do comércio internacional de mercadorias de importação para todos os valores acumulados de janeiro a dezembro de 2012 a 2020. IMPORTAÇÕES EXPORTAÇÕES ([bcr.gob.sv](http://bcr.gob.sv))

- Banco Mundial. <https://espanol.doingbusiness.org/es/data/exploreeconomies>
- Câmara Internacional de Comércio. *O principal objetivo das regras do INCOTERMS é tanto facilitar o funcionamento de transações de comércio internacional, quanto estabelecer um conjunto de termos e regras que determinem os direitos e obrigações do vendedor e do comprador.* Acessado em: <https://www.iccspain.org/incoterms-2020-2/>
- O Câmara da Indústria Têxtil CAMTEX. (Sem data) "*El Salvador exporta US\$ 1,557 milhão em têxteis e vestuário*". Acessado em: <https://www.camtex.com.sv/site/el-salvador-exporta-1557-millones-en-textiles-y-confeccion/#:~:text=CAMTEX%20prev%C3%A9%20a%20repunte%20de,%20second%20semestre%20del%20a%C3%B1o.&text=El%20%C3%BAltimo%20semestre%20es%20el,82%2C000%20pessoas%20de%20forma%20directa.>
- Rodovias Pan-Americanas (7 de fevereiro de 2020). *Empresa brasileira vai projetar viaduto Los Chorros em El Salvador.* <https://www.carreteras-pa.com/noticias/empresa-brasilena-disenara-viaducto-los-chorros-en-el-salvador/>
- Câmara Salvadorenha da Indústria da Construção (CASALCO). Relatório Situacional Mensal da Construção ISM. Janeiro de 2021. Acessado em [https://casalco.org.sv/sitio/wp-content/uploads/2021/02/ISM\\_ENERO\\_2021-1.pdf](https://casalco.org.sv/sitio/wp-content/uploads/2021/02/ISM_ENERO_2021-1.pdf)
- Centro de Processamento de Importação e Exportação. Acessado em <https://www.ciexelsalvador.gob.sv/ciexelsalvador/#marco>
- CENTREX. Produtos Controlados. Acessado em: [https://www.centrex.gob.sv/scx\\_html/productos\\_controlados.html](https://www.centrex.gob.sv/scx_html/productos_controlados.html)
- Centro de Processamento de Importação e Exportação. *Administração e Uso de Contingentes em El Salvador.* Acessado em: <https://www.bcr.gob.sv/bcrsite/uploaded/content/category/1708138577.pdf>
- CEPAL. Estudo Econômico da América Latina e Caribe sobre as Principais condições das políticas fiscais e monetárias na era pós-pandemia da COVID-19. Outubro de 2019. Anexo Estatístico, El Salvador. <https://www.cepal.org/es/publicaciones/46070-estudio-economico-america-latina-caribe-2020-principales-condicionantes>
- Comissão Econômica para a América Latina e o Caribe. *El Salvador: perfil sociodemográfico nacional.* Acessado em [https://estadisticas.cepal.org/cepalstat/Perfil\\_Nacional\\_Social.html?pais=SLV&idioma=inglês](https://estadisticas.cepal.org/cepalstat/Perfil_Nacional_Social.html?pais=SLV&idioma=inglês)



- Comissão Econômica para a América Latina e o Caribe. *População por faixa etária de acordo com o sexo*. Acessado em <https://estadisticas.cepal.org/cepalstat/tabulador/ConsultaIntegrada.asp?idIndicador=31&language=e>
- Comissão Executiva Portuária Autônoma. (Janeiro de 2019). *Anuário Estatístico 2018. Aeroporto Internacional de El Salvador San Oscar Arnulfo Romero y Galdámez*. Acessado em <https://www.transparencia.gob.sv/institutions/cepa/documents/247481/download>
- COMPRASAL. Para conhecer os requisitos, processos licitatórios e gestão livre, acesse o site oficial da COMPRASAL: [https://www.comprasal.gob.sv/comprasal\\_web/](https://www.comprasal.gob.sv/comprasal_web/)
- Diário El Salvador ( 7 de junho de 2021). *Presidente Nayib Bukele anuncia construção de infraestrutura de satélite para facilitar a conexão com Bitcoin em áreas rurais*. Acessado em <https://diarioelsalvador.com/presidente-nayib-bukele-anuncia-construccion-de-infraestructura-satelital-para-facilitar-conexion-a-bitcoin-en-zonas-rurales/89541/>
- Direção Geral de Estatística e Censos de El Salvador. *Censo Populacional e Habitacional 2007 (População)*. Acessado em <http://www.digestyc.gob.sv/index.php/temas/des/poblacion-yestadisticasdemograficas/censo-de-poblacion-y-vivienda/poblacion-censos.html>
- Direção Geral de Estatística e Censos de El Salvador. *Censo Populacional e Habitacional 2007*. Acessado em [http://www.censos.gob.sv/cpv/descargas/CPV\\_Resultados.pdf](http://www.censos.gob.sv/cpv/descargas/CPV_Resultados.pdf)
- Diretoria-Geral Aduaneira de El Salvador. SAC eletrônico. Acessado em: <https://aduana2.mh.gob.sv/SAC/>
- Dirección General de Aduanas de El Salvador. Informações obtidas da Sub-diretoria de Operações e Segurança de Fronteiras da Diretoria-Geral Aduaneira. Resolução nº 0051-2021, editada em 26 de abril de 2021 pela Diretoria-Geral Aduaneira, Secretaria Geral de Referência DGA – 2021 – 042.
- Diretoria-Geral Aduaneira. Tarifa Eletrônica : <https://aduana2.mh.gob.sv/SAC/>
- El Mundo (8 de maio de 2021) *As obras em Los Chorros durarão dois anos e meio: MOP explica projeto na Assembleia*. Acessado em <https://diario.elmundo.sv/dos-anos-y-medio-duraran-obras-en-los-chorros-mop-explica-proyecto-en-asamblea/>
- FUSADES. *Relatório de conjuntura econômica. Novembro de 2020. Fundação Salvadorenha para o Desenvolvimento Econômico e Social (FUSADES)*, página 30. Acessado em : <http://fusades.org/contenido/informe-de-coyuntura-economica>
- Ministério do Meio Ambiente e Recursos Naturais de El Salvador. Clima em El Salvador. Acessado em <https://www.snet.gob.sv/ver/meteorologia/clima+en+el+salvador/>

- Ministério do Meio Ambiente e Recursos Naturais de El Salvador. *Perspectiva climática em El Salvador*. Acessado em <https://www.snet.gob.sv/ver/meteorologia/pronostico/perspectivas+>
- Ministério de Obras Públicas e Transportes de El Salvador. (abril de 2018). *Relatório sobre a condição da malha viária nacional de estradas interurbanas pavimentadas, 2013-2015-2017*. Acessado em <https://www.transparencia.gob.sv/institutions/mop/documents/262812/download>
- Ministério das Relações Exteriores. *Marco Legal*. Acessado em <https://rree.gob.sv/marco-juridico/>
- MOP (26 de novembro de 2020) *A MOP anuncia a construção de duas novas pontes*. Acessado em <https://www.mop.gob.sv/mop-anuncia-la-construccion-de-dos-nuevos-puentes/>
- La Prensa Gráfica (10 de maio de 2021). *A construção civil espera crescer mais de 4%*. Acessado em <https://www.laprensagrafica.com/economia/Construccion-espera-crecer-mas-del-4--20210509-0055.html>
- Lei do Comércio Eletrônico, Decreto Legislativo 463, publicado no Diário Oficial, número 27, volume nº 426 de 10 de fevereiro de 2020. Artigo 3º
- Lei de Defesa do Consumidor de El Salvador, Decreto Legislativo nº 776, publicado no Diário Oficial, Volume nº 368 de 8 de setembro de 2005 e suas alterações. Artigo 31.
- Lei de Defesa do Consumidor, Decreto Legislativo nº 776, publicado no Diário Oficial, Volume nº 368 de 8 de setembro de 2005 e suas alterações. Artigo 31.
- Lei de Assinatura Eletrônica, Diário Oficial nº 196, Volume 409 datado de 26 de outubro de 2015.
- Lei de Procedimentos Administrativos de El Salvador, Diário Oficial nº 30, Volume 418 de 13 de fevereiro de 2018.
- Lei de Mediação, Conciliação e Arbitragem. Decreto Legislativo 914, publicado no Diário Oficial nº 153, Volume 536 de 21 de agosto de 2002.
- Ministério da Economia de El Salvador. Tratado Geral de Integração Econômica. Acessado em [http://infotrade.minec.gob.sv/ca/wpcontent/uploads/sites/7/2016/09/marco\\_normativo\\_1-Anexo-A-of-the-General-Tratado-de-Integración-Económica-CA.pdf](http://infotrade.minec.gob.sv/ca/wpcontent/uploads/sites/7/2016/09/marco_normativo_1-Anexo-A-of-the-General-Tratado-de-Integración-Económica-CA.pdf)

- Ministério da Economia de El Salvador (MINEC). Programa de Redução Tarifária CAFTA-DR (PDA), implementado por El Salvador em 2020. <http://infotrade.minec.gob.sv/cafta/wp-content/uploads/sites/3/PDA-2020-CAFTA-DR.pdf>
- Ministério da Economia de El Salvador (MINEC). Documento explicativo do Acordo de Livre Comércio entre a América Central, a República Dominicana e os Estados Unidos [http://infotrade.minec.gob.sv/cafta/wpcontent/uploads/sites/3/FTA-DR-CAFTA.WEB\\_.pdf](http://infotrade.minec.gob.sv/cafta/wpcontent/uploads/sites/3/FTA-DR-CAFTA.WEB_.pdf)
- Ministério da Saúde. Os requisitos para determinadas licenças e outras particularidades podem ser encontrados no site do Ministério da Saúde. Diretoria de Saúde Ambiental. <http://usam.salud.gob.sv/index.php/servicios/en-linea/guia-de-servicios-gaisa/553>
- Portal da Transparência. Acessado em [https://www.transparencia.gob.sv/instituciones/esfregão/executing\\_works/4561](https://www.transparencia.gob.sv/instituciones/esfregão/executing_works/4561)
- Secretário de Imprensa da Presidência (9 de maio de 2021). *Avanços do governo na construção do Desvio Gerardo Barrios, em San Miguel*. Acessado em <https://www.presidencia.gob.sv/gobierno-avanza-en-la-construccion-del-periferico-gerardo-barrios-en-san-miguel/>
- Secretário de Imprensa da Presidência (9 de junho de 2021). *Governo salvadorenho promoverá geotérmica para mineração de Bitcoin*. Acessado em <https://www.presidencia.gob.sv/gobierno-salvadorenho-promovera-la-geotermia-para-la-mineria-de-bitcoin/>
- Sistema de Integração Centro--Americana. *Estatísticas demográficas*. Acessado em <https://www.sica.int/siestad/perfil/elsalvador>
- Sistema de Integração Centro--Americana. *Relatório de estatísticas e indicadores por tópico: Demografia*. Acessado em de <https://www.sica.int/si-estad/reporte/tema/demografia>
- Sistema de Informações sobre o Comércio Exterior. *Fontes Nacionais. El Salvador*. Acessado em [http://www.sice.oas.org/trl/SLV\\_s.asp](http://www.sice.oas.org/trl/SLV_s.asp)
- Sistema de Informações sobre o Comércio Exterior. *Acordos comerciais*. Acessado em [http://www.sice.oas.org/ctyindex/slv/SLVAgreements\\_s.asp](http://www.sice.oas.org/ctyindex/slv/SLVAgreements_s.asp)
- Superintendência do Sistema Financeiro. *Entidades autorizadas*. Acessado em <https://ssf.gob.sv/entidades-autorizadas/>
- Superintendência do Sistema Financeiro de El Salvador. *Entidades autorizadas*. Recuperado de <https://ssf.gob.sv/entidades-autorizadas/#>

- Superintendência Geral de Eletricidade e Telecomunicações. *Evolução do Mercado de Telecomunicações em El Salvador*. Acessado em <https://www.siget.gob.sv/evolucion-del-mercado-de-telecomunicaciones-en-el-salvador/>
- Supremo Tribunal Eleitoral. (20 de julho de 2020). *Partidos políticos legalmente registrados*. Acessado em <https://www.tse.gob.sv/TSE/Elecciones/Partidos-Pol%C3%ADticos>
- Vice Ministério de Obras Públicas e dos Transportes. *Estatísticas de Transporte e Segurança Viária*. Acessado em [http://www.vmt.gob.sv/index.php?option=com\\_estadistica](http://www.vmt.gob.sv/index.php?option=com_estadistica).