



MINISTÉRIO DA ECONOMIA

Análise do Impacto Fiscal das Medidas de Enfrentamento ao Covid-19

2 de Julho de 2020

Síntese do Impacto das Medidas de Combate à Covid-19

	R\$ bilhões
Impacto no Resultado Primário de 2020 (I - II)	-521,3
Receitas (I)	-12,8
Despesas (II)	508,5
Em Execução Orçamentária	501,1
Sem Dotação Orçamentária	0,5
Sem Ato Autorizativo	7,0

Síntese do Impacto das Medidas de Combate à Covid-19

	R\$ bilhões
Impacto no Resultado Primário de 2020 (I - II)	-521,3
Receitas (I)	-12,8
Redução temporária a zero das alíquotas de importação bens de uso médico-hospitalar* - Resolução Camex 17, 22, 28, 31, 32, 33 e 44	-3,2
Redução temp. a zero das alíquotas de importação via postal ou aérea - Regime de Tributação Simplificada - Portaria ME 158, 194	-1,3
Desoneração temp. de IPI para bens necessários ao combate ao Covid-19 - Decreto 10.285, 10.302	-0,7
Redução temp. do IOF crédito - Decreto 10.305	-7,1
Desoneração temp. de PIS/COFINS (sulfato de zinco para medicamentos) - Decreto 10.318	-0,6
Despesas (II)	508,5
Em Execução Orçamentária	501,1
Ampliação de recursos para a Saúde e Educação para aquisição de insumos médico-hospitalares - MPV 924	5,1
Realocações Covid-19	0,3
Transferência ao Fundo Nacional da Saúde - Comprar de EPI e Respiradores - MPV 947	2,6
Crédito Ministério da Saúde para ampliar aquisição de testes da Covid-19 - MPV 967	3,6
Contratação de cerca de cinco mil profissionais de saúde por tempo determinado (MS) - MPV 970	0,3
Transferência Suplementar ao Fundo Nacional da Saúde - MPV 976	4,5
Auxílio Financeiro às Santas Casas e Hospitais sem Fins Lucrativos (complementar SUS) - MPV 967; Lei 13.995	2,0
Auxílio a Estados e Municípios - Transferência Saúde - Emendas Parlamentares - MPV 941	2,0
Auxílio a Estados e Municípios - Transferência ao Fundo Nacional da Saúde - MPV 940	9,0
Transferências adicionais a Estados, Municípios e Distrito Federal para financiamento das ações de saúde - MPV 969	10,0
Auxílio a Estados e Municípios - Compensação FPE e FPM - MPV 938, 939	16,0
Auxílio Financeiro Emergencial Federativo (4 meses) - MPV 978; Lei Complementar 173	60,2
Suplementação à Proteção Social no âmbito do Sistema Único de Assistência Social (SUAS) - MPV 953	2,6
Ampliação do Programa Bolsa Família - MPV 929	3,0
Auxílio Financeiro Emergencial (R\$ 600,00 mensais por 3 meses) - MPV 937, 956, 970, 988; Lei 13.982	254,2
Cidadania - Segurança Alimentar e Nutricional - MPV 957	0,5
Transferência para a Conta de Desenvolvimento Energético (Tarifa Social) - MPV 949	0,9
Benefício Emergencial de Manutenção do Emprego e da Renda - MPV 935, 936	51,6
Programa Emergencial de Suporte a Empregos (Folha de Pagamentos - PESE Funding União) - MPV 943, 944	34,0
Programa Nacional de Apoio às Microempresas e Empresas de Pequeno Porte (Pronampe) - MPV 972; Lei 13.999	15,9
Programa Emergencial de Acesso a Crédito (Fundo Garantidor para Investimentos - FGI) - BNDES - MPV 975, 977	20,0
Crédito Extraordinário Presidência, MRE, MCTIC, Defesa, MEC, Cidadania, Justiça - MPV 921, 929, 940, 941, 942, 962, 965, 985	2,7
Sem Dotação Orçamentária	0,5
Suspensão das Parcelas de Empréstimos do Fundo de Financiamento Estudantil (Fies) - Lei 13.998	0,5
Sem Ato Autorizativo	7,0
Medidas Adicionais em Discussão	7,0

* Faltam estimativas das Resoluções Camex 51 e 52.



	R\$ bilhões
Itens sem Impacto no Resultado Primário (III + IV + V)	3.716,6
Alteração na programação financeira sem impacto no resultado anual (III)	342,9
Extraorçamentários (IV)	68,4
<i>Apoio a Estados e Municípios (V)</i>	85,1
Medidas de Crédito (VI)	232,0
Regulatórias (VII)	2.988,2

Medidas de Suportes aos Entes Subnacionais

Impacto no Resultado Primário de 2020 (I - II)

Despesas (II)	
Em Execução Orçamentária	101,8
Auxílio Financeiro às Santas Casas e Hospitais sem Fins Lucrativos (complementar SUS) - MPV 967; Lei 13.995	2,0
Auxílio a Estados e Municípios - Transferência Saúde - Emendas Parlamentares - MPV 941	2,0
Auxílio a Estados e Municípios - Transferência ao Fundo Nacional da Saúde - MPV 940	9,0
Transferências adicionais a Estados, Municípios e Distrito Federal para financiamento das ações de saúde - MPV 969	10,0
Auxílio a Estados e Municípios - Compensação FPE e FPM - MPV 938, 939	16,0
Auxílio Financeiro Emergencial Federativo (4 meses) - MPV 978; Lei Complementar 173	60,2
Suplementação à Proteção Social no âmbito do Sistema Único de Assistência Social (SUAS) - MPV 953	2,6
	+
Itens sem Impacto no Resultado Primário (III + IV + V)	
Apoio a Estados e Municípios (V)	85,1
Suspensão de Dívidas dos Estados e Municípios com a União - Lei Complementar 173	35,3
Reestruturação de Operações de Crédito com Bancos Públicos - Lei Complementar 173	14,0
Reestruturação de Operações de Crédito com Organismos Internacionais - Lei Complementar 173	10,7
Estados e Municípios - Securitização Dívidas c/Garantia União - Lei Complementar 173	20,0
Diferimento Pasep e Contribuição Patronal RGPS 2 meses - Portaria ME 139	3,9
Diferimento Pasep e Contribuição Patronal RGPS 1 meses - Portaria ME 245	1,1
	=
Total de Medidas Para Estados e Municípios	186,9

Medidas de Suportes aos Entes Subnacionais

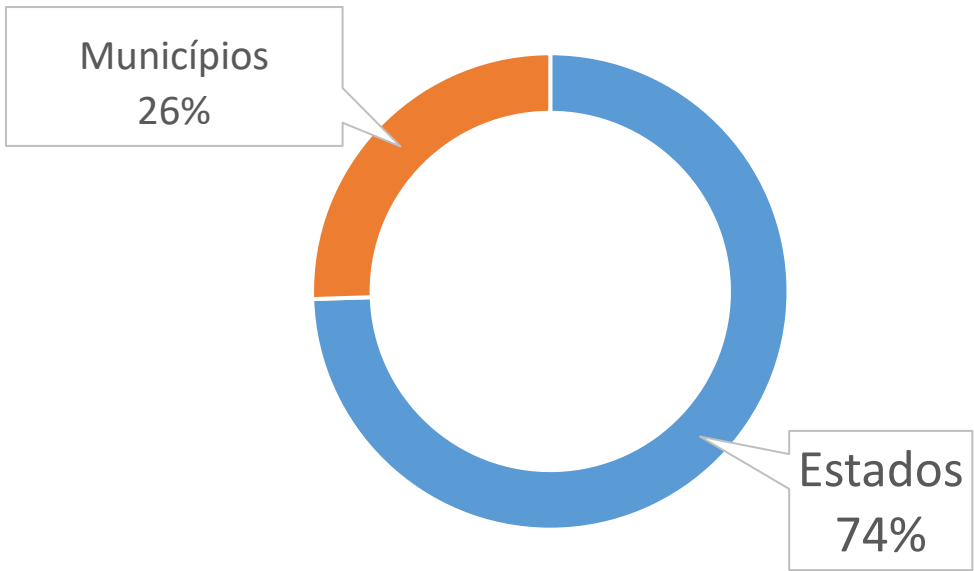
Programa Federativo de Combate ao COVID-19

Lei Complementar nº 173/2020 : Programa Federativo de Combate ao COVID-19		
Financeiras	Montante	
	Reforço na Receita	Economia na Despesa
LC 173/2020	Auxílio Financeiro Emergencial Federativo	R\$ 60,15 bi
LC 173/2020	Renegociação de Obrigações com a União	R\$ 35,35 bi
LC 173/2020	Renegociação de Obrigações com Bancos Públicos	até R\$ 13,98 bi
LC 173/2020	Renegociação de Obrigações com Organismos Internacionais	até R\$ 10,73 bi
Total		R\$ 120,21 bi
Auxiliares		
Despesas obrigatórias: vedação à sua criação e ao seu reajuste acima da inflação		
Flexibilização de exigências para celebração de contratos com a União		
Responsabilidade Fiscal		
Economia nos Gastos com Pessoal de Estados e Municípios		R\$ 98,93bi
Despesas obrigatórias: vedação à sua criação e ao seu reajuste acima da inflação		

Medidas de Suportes aos Entes Subnacionais

Região		Montante Total das Medidas de Suporte	
Centro-Oeste	R\$	10.590.985.161,61	9%
Nordeste	R\$	20.278.418.099,67	17%
Norte	R\$	9.077.969.633,59	8%
Sudeste	R\$	64.548.070.886,54	54%
Sul	R\$	15.723.729.524,54	13%
Total	R\$	120.219.173.305,95	100%

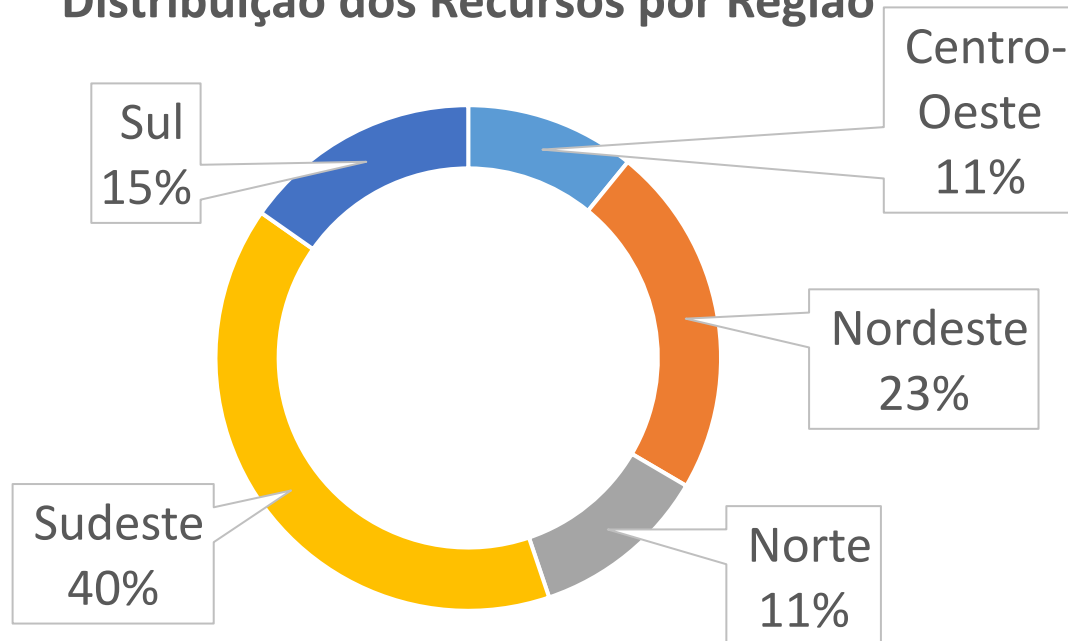
Distribuição por Região



Distribuição Entre Estados e Municípios

Execução do Programa – por Região

Distribuição dos Recursos por Região



R\$ 60,15 bilhões de recursos financeiros para uso imediato - distribuídos em 4 parcelas.

Pagamentos em:

- ~~09/06/20~~
- 13/07/20
- 12/08/20
- 11/09/20

Distribuição da Primeira Parcela (junho)

Região	Recursos Recebidos		
	Estados	Municípios	Total
Centro-Oeste	R\$ 1.014.585.147,15	R\$ 613.323.361,55	R\$ 1.627.908.508,70
Nordeste	R\$ 2.102.786.013,13	R\$ 1.292.531.149,74	R\$ 3.395.317.162,87
Norte	R\$ 1.159.587.958,57	R\$ 551.657.665,07	R\$ 1.711.245.623,64
Sudeste	R\$ 3.599.634.234,16	R\$ 2.407.672.329,00	R\$ 6.007.306.563,16
Sul	R\$ 1.373.406.646,99	R\$ 923.468.545,64	R\$ 2.296.875.192,63
Total	R\$ 9.250.000.000,00	R\$ 5.788.653.051,00	R\$ 15.038.653.051,00

Monitoramento Covid-19 – Painel do Orçamento - SOF



Painel do Orçamento Federal



Tem dúvida?
Acesse o manual.

Dados referentes à Base SIAFI de 1/7/2020

Execução das despesas relacionadas ao enfrentamento da COVID-19 nos Orçamentos Fiscal e da Seguridade Social

Selecione os filtros que deseja utilizar dentre as opções abaixo:

Ano  Digite livremente os valores a filtrar ou selecione um dos filtros disponíveis

Orgão Orçamentário

- 20000 - Presidência da República
- 24000 - Ministério da Ciência, Tecnologia...
- 25000 - Ministério da Economia
- 26000 - Ministério da Educação
- 30000 - Ministério da Justiça e Seguranç...
- 32000 - Ministério de Minas e Energia
- 35000 - Ministério das Relações Exteriores
- 36000 - Ministério da Saúde
- 37000 - Controladoria-Geral da União
- 39000 - Ministério da Infraestrutura
- 52000 - Ministério da Defesa
- 55000 - Ministério da Cidadania
- 71000 - Encargos Financeiros da União
- 73000 - Transferências a Estados, Distrit...
- 74000 - Operações Oficiais de Crédito
- 81000 - Ministério da Mulher, da Família ...

Opção 1 - Resultados em formato de tabela Opção 2 - Resultados em formato gráfico

Mostrar classificações orçamentárias com maior detalhe

Ano	Marcador COVID	Órgão	Unidade Orçamentária	Programa	Ação	Localizador	Dotação Inicial	Dotação Atual	Empenhado	Liquidado	Pago
	Total							506.098.991.490	6.777.758.095	211.440.594.753	211.360.493.571
2020	Enfrentamento à COVID-19	20000 - Presidência da República	20101 - Presidência da República	0032 - Programa de Gestão e Manutenção do P...	2000 - Administração da Unidade	0001 - Nacional	0	510.000	127.747	125.877	66.377
		24000 - Ministério da Ciência, Tecnologia, Inovações e Comunicações	24101 - Ministério da Ciência, Tecnologia, Inovações e Comunicações - Administração Di...	0032 - Programa de Gestão e Manutenção do P... 2208 - Tecnologias Aplicadas, Inovação e Dese...	2000 - Administração da Unidade 20V6 - Fomento a Pesquisa e Desenvolvimento...	0001 - Nacional	0	549.875 126.375	242.836 38.435	214.245 0	214.245 0
		25101 - Ministério da Economia - Administração Di...	25101 - Ministério da Economia - Administração Di...	0032 - Programa de Gestão e Manutenção do P...	2000 - Administração da Unidade	0001 - Nacional	0	800.000	51.380	22.764	17.884
		25103 - Secretaria Especial da Receita Federal do Brasil	25103 - Secretaria Especial da Receita Federal do Brasil	0032 - Programa de Gestão e Manutenção do P...	2000 - Administração da Unidade	0001 - Nacional	0	10.749.301	299.390	259.824	259.824
		25000 - Ministério da Economia	25000 - Ministério da Economia							0	0
									53.789	20.089	

www.siof.gov.br


Monitoramento Covid-19 – Tesouro Transparente

Monitoramento dos Gastos da União com Combate à COVID-19

Monitoramento dos Gastos da União com COVID-19

Atualizado diariamente

02/07/2020

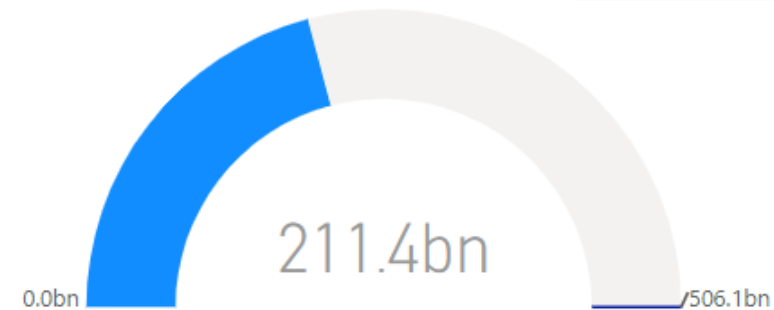
Última atualiz. 





Até o mês de:

julho 

Pago
211.4bn

Previsto
506.1bn



Gastos com COVID-19 (R\$ bilhões)	Previsão de Gastos	Despesas Pagas	Saiba mais			
Auxílio Emergencial a Pessoas em Situação de Vulnerabilidade	152.64	121.79	MPs nº 937, 956 e 970/2020			
Ampliação do Programa Bolsa Família	3.04	0.37	MP nº 929/2020			
Benefício Emergencial de Manutenção do Emprego e da Renda	51.64	13.94	MP nº 935/2020			
Auxílio Financeiro aos Estados, Municípios e DF	76.19	21.64	MPs nº 939 e 978/2020			
Concessão de Financiamento para Pagamento de Folha Salarial	34.00	17.00	MP nº 943/2020			
Transferência para a Conta de Desenvolvimento Energético	0.90	0.90	MP nº 950/2020			
Cotas dos Fundos Garantidores de Operações e de Crédito	35.90	20.90	MPs nº 977 e 972/2020			
Despesas Adicionais do Ministério da Saúde e Demais Ministérios	151.79	14.82	Vide nota			
Total	506.10	211.36				

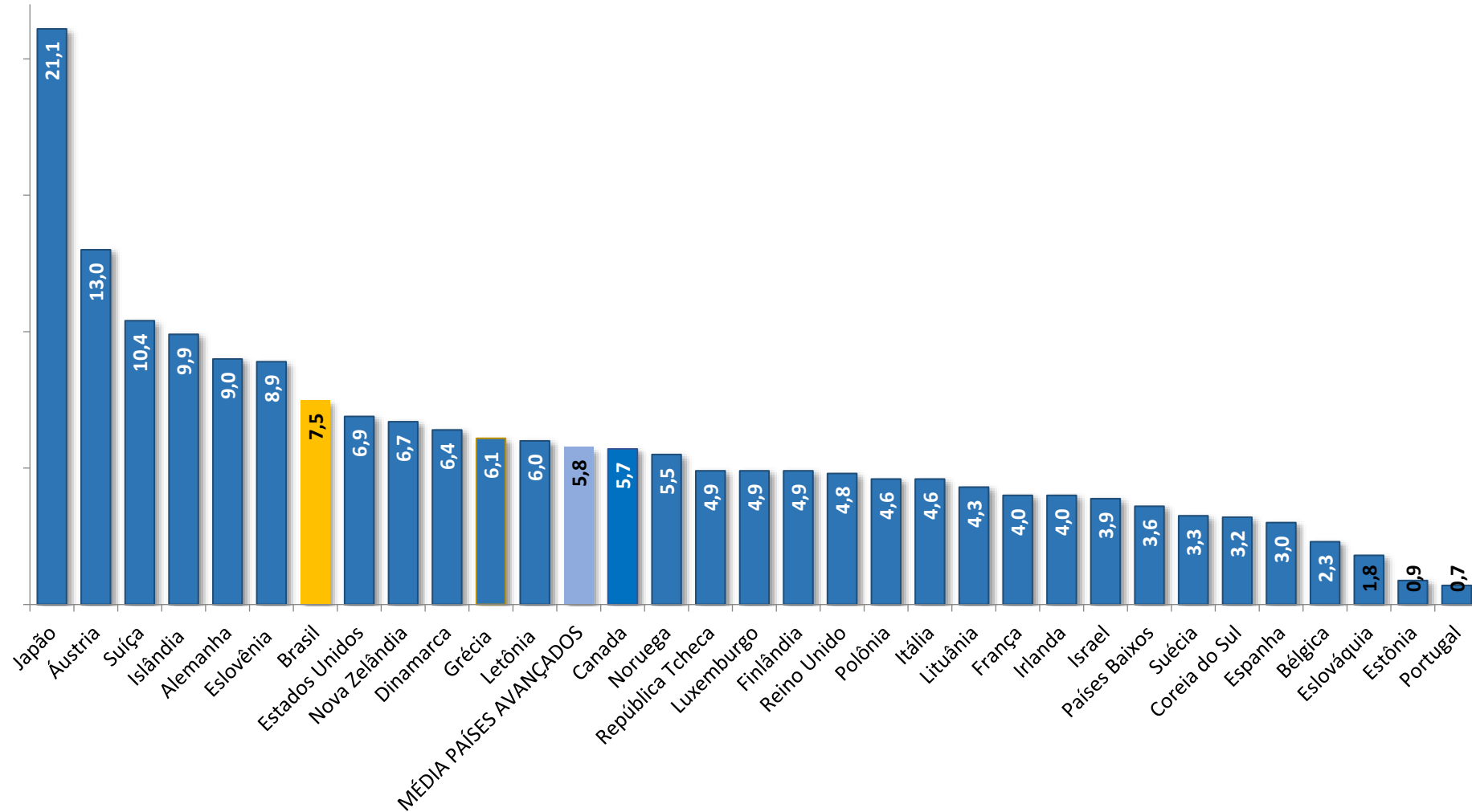
Síntese do Impacto das Medidas de Combate à Covid-19

- Considerando uma variação anual do PIB de **-6,50% para 2020**, conforme Relatório Focus de 19/6/20:

Grupo de Medidas	%PIB
Impacto Primário:	7,5%

Medidas Fiscais Comparativo Internacional

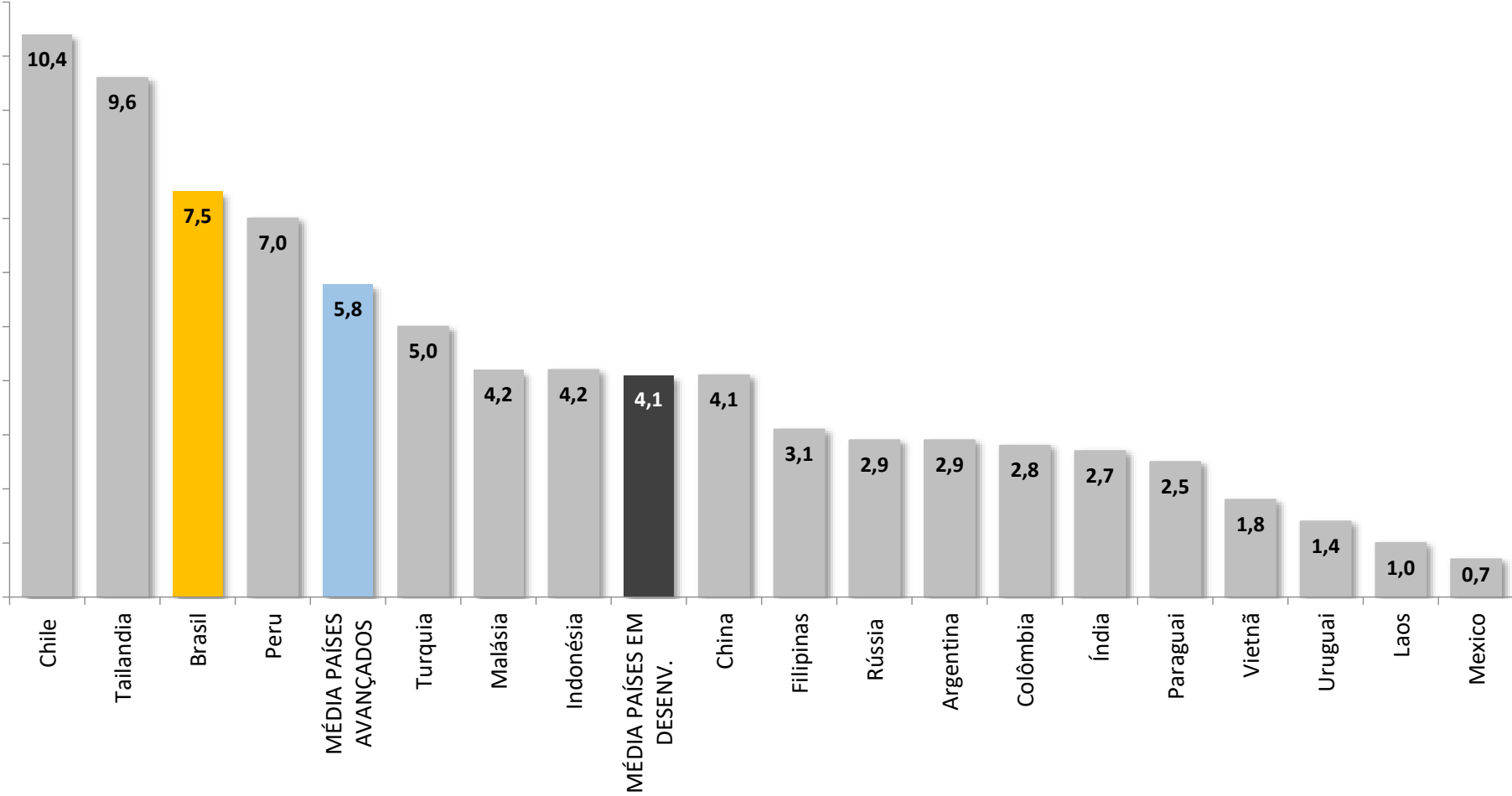
Medidas Fiscais Países Avançados (em %PIB)



Fonte: Estimativas FMI; FAZENDA; SPE. Notas: Os valores dos demais países podem incluir medidas sem impacto primário.

Medidas Fiscais Comparativo Internacional

Medidas Fiscais Países em Desenvolvimento (em %PIB)



Fonte: Estimativas FMI; FAZENDA; SPE. Notas: Os valores dos demais países podem incluir medidas sem impacto primário.



- Considerando uma variação anual do PIB de **-6,50% para 2020**, conforme Relatório Focus de 19/6/20:

	R\$ bilhões	% PIB
Meta de Déficit Primário (Governo Central)	124,1	1,8%
Dispensa de Contingenciamento 2º Bimestral	416,4	6,0%
Impacto Primário Adicional das Medidas Anunciadas (após 2º Bimestral)	238,8	3,4%
Efeitos do ajuste do PIB (6,5%) e demais variáveis macro (Focus)	16,3	0,2%
Déficit Primário Estimado (Governo Central) - (a)	795,6	11,5%
Déficit Primário Estimado (Estatais Federais) - (b)	2,4	0,0%
Déficit Primário Estimado (Entes Subnacionais) - (c)	30,6	0,4%
Déficit Primário Estimado (Setor Público) - (a + b + c)	828,6	12,0%

Resultado Primário do Governo Central - Brasil - Mensal

R\$ Milhões - Valores Correntes

Discriminação	jan/20	fev/20	mar/20	abr/20	mai/20	jan a mai/2020
VI. PRIMÁRIO GOVERNO CENTRAL	44.136,9	-25.868,0	-21.128,6	-92.998,7	-126.609,3	-222.467,7
VII.1 AJUSTE METODOLÓGICO ITAIPU ²	449,8	175,4	305,4	0,0	0,0	930,5
VII.2 AJUSTE METODOLÓGICO CAIXA-COMPETÊNCIA	2.206,6	-397,7	-348,5	-321,0	-266,0	873,4
VIII. DISCREPÂNCIA ESTATÍSTICA	-1.324,0	-802,6	-208,4	1.154,8	-217,0	-1.397,2
IX. RESULTADO PRIMÁRIO DO GOVERNO CENTRAL (VI + VII + VIII)	45.469,2	-26.892,9	-21.380,2	-92.164,9	-127.092,2	-222.061,0
X. JUROS NOMINAIS ^{3/}	-32.603,0	-24.651,7	-51.442,8	-17.348,2	-5.708,9	-131.754,6
XI. RESULTADO NOMINAL DO GOVERNO CENTRAL (IX + X) ^{3/}	12.866,2	-51.544,6	-72.823,0	-109.513,1	-132.801,1	-353.815,6

Obs.: Dados sujeitos a alteração.

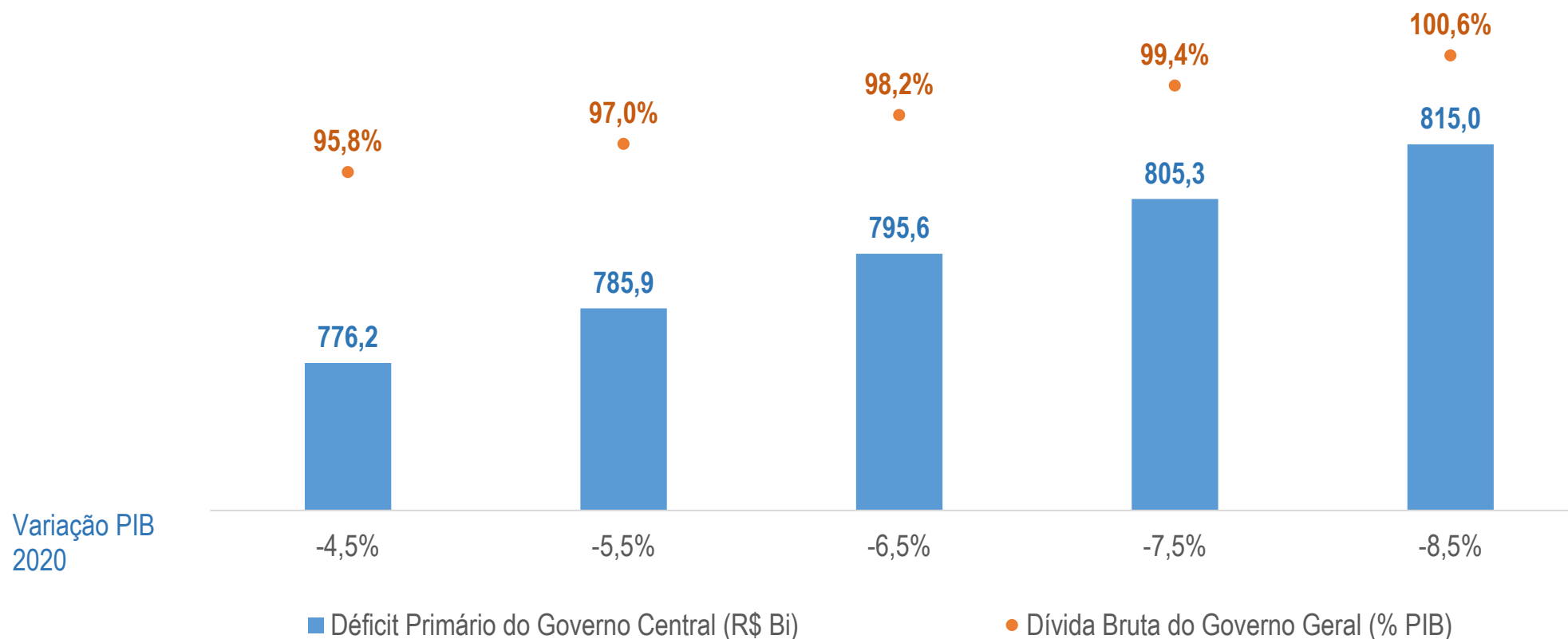
1/Apurado pelo conceito de "pagamento efetivo" que corresponde ao valor do saque efetuado na Conta Única. A partir de 01/03/2012 inclui recursos de complementação do FGTS e despesas realizadas com recursos dessa contribuição, conforme previsto na Portaria STN nº 278. de 19/04/2012.

2/ Recursos transitórios referentes à amortização de contratos de Itaipu com o Tesouro Nacional.

3/ Pelo critério "abaixo-da-linha" sem desvalorização cambial. Fonte: Banco Central do Brasil.

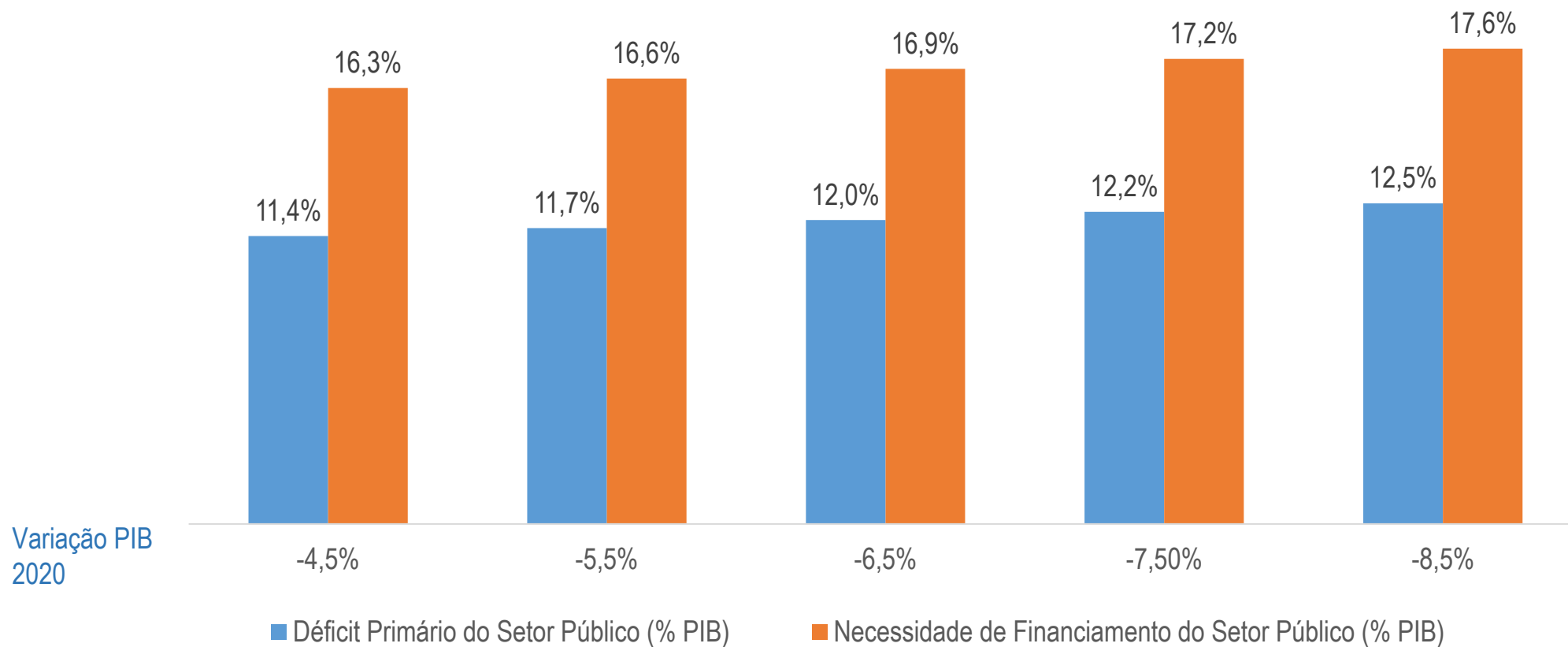
Sensibilidade do Déficit Primário (GC) e Dívida Bruta (% PIB)

PIB (Focus) **-6,50%** cenário base e variações de mais e menos 1 e 2 p.p



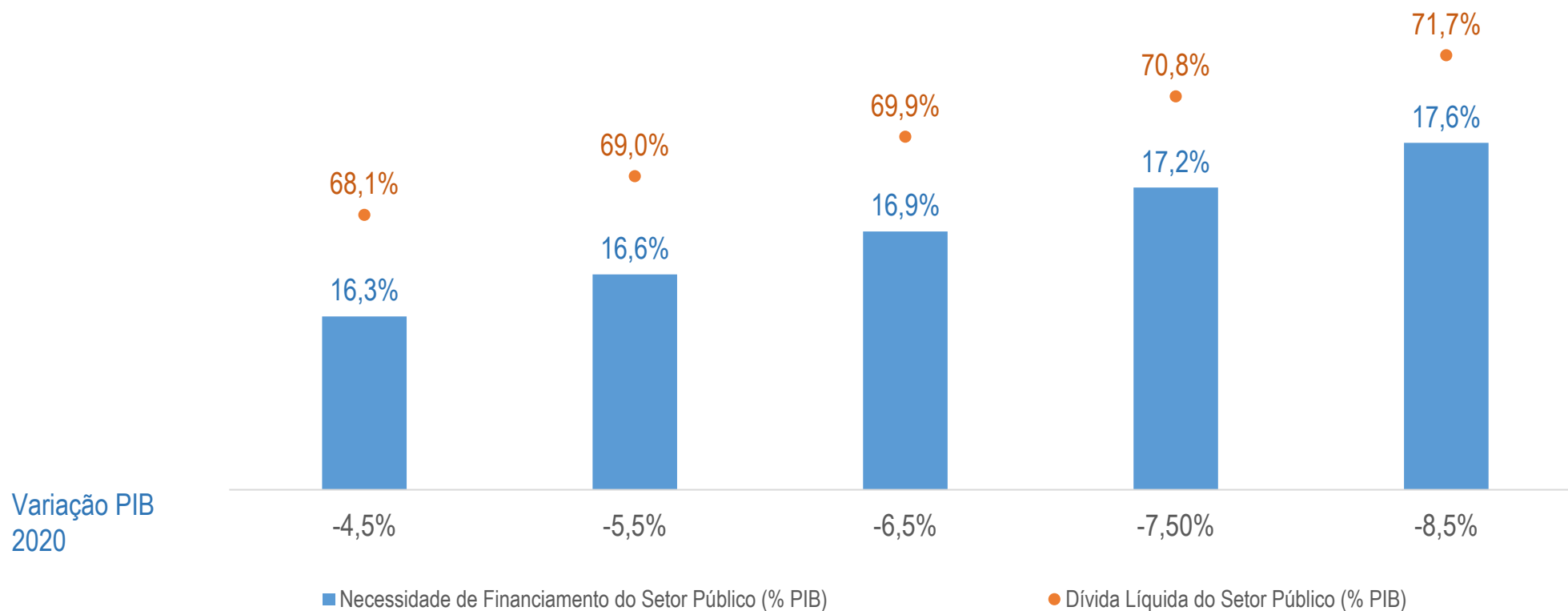
Sensibilidade do Déficit Primário (GC), Juros e NFSP (% PIB)

PIB (Focus) **-6,50%** cenário base e variações de mais e menos 1 e 2 p.p



Sensibilidade da NFSP (% PIB) e da DLSP (% PIB)

PIB (Focus) **-6,50%** cenário base e variações de mais e menos 1 e 2 p.p



Importância da Agenda de Reformas

A continuidade da agenda de reformas é imprescindível para o equilíbrio fiscal:

- Reforma Tributária: redução de complexidade, burocracia e insegurança jurídica.
- “Novo Marco Legal do Trabalho” – redução dos custos para se contratar.
- Pacto Federativo.
- Privatizações e concessões.
- Marcos Legais (petróleo e gás, ferrovias, cabotagem, energia e saneamento).
- Lei de Falências e Recuperação Judicial.
- Autonomia do Banco Central.



MINISTÉRIO DA ECONOMIA

Obrigado

2 de Julho de 2020



MINISTÉRIO DA ECONOMIA

Anexo

2 de Julho de 2020

Comparativo em Relação a Última Apresentação



	02/07/2020	% PIB	28/05/2020
	R\$ bilhões		R\$ bilhões
Impacto no Resultado Primário de 2020 (I - II)	-521,3	-7,52%	-417,7
Receitas (I)	-12,8	-0,18%	-18,2
Redução temporária a zero das alíquotas de importação bens de uso médico-hospitalar* - Resolução Camex 17, 22, 28, 31, 32, 33 e 44	-3,2	-0,05%	-3,0
Redução temp. a zero das alíquotas de importação via postal ou aérea - Regime de Tributação Simplificada - Portaria ME 158, 194	-1,3	-0,02%	-1,3
Desoneração temp. de IPI para bens necessários ao combate ao Covid-19 - Decreto 10.285, 10.302	-0,7	-0,01%	-0,7
Redução temp. do IOF crédito - Decreto 10.305	-7,1	-0,10%	-7,1
Desoneração temp. de PIS/COFINS (sulfato de zinco para medicamentos) - Decreto 10.318	-0,6	-0,01%	-0,6
			-5,6*
Despesas (II)	508,5	7,34%	399,5
Em Execução Orçamentária	501,1	7,23%	314,4
Ampliação de recursos para a Saúde e Educação para aquisição de insumos médico-hospitalares - MPV 924	5,1	0,07%	5,1
Realocações Covid-19	0,3	0,00%	0,2
Transferência ao Fundo Nacional da Saúde - Comprar de EPI e Respiradores - MPV 947	2,6	0,04%	2,6
Crédito Ministério da Saúde para ampliar aquisição de testes da Covid-19 - MPV 967	3,6	0,05%	3,6
Contratação de cerca de cinco mil profissionais de saúde por tempo determinado (MS) - MPV 970	0,3	0,00%	0,3
Transferência Suplementar ao Fundo Nacional da Saúde - MPV 976	4,5	0,06%	4,5
Auxílio Financeiro às Santas Casas e Hospitais sem Fins Lucrativos (complementar SUS) - MPV 967; Lei 13.995	2,0	0,03%	2,0
Auxílio a Estados e Municípios - Transferência Saúde - Emendas Parlamentares - MPV 941	2,0	0,03%	2,0
Auxílio a Estados e Municípios - Transferência ao Fundo Nacional da Saúde - MPV 940	9,0	0,13%	9,0
Transferências adicionais a Estados, Municípios e Distrito Federal para financiamento das ações de saúde - MPV 969	10,0	0,14%	10,0
Auxílio a Estados e Municípios - Compensação FPE e FPM - MPV 938, 939	16,0	0,23%	16,0
Auxílio Financeiro Emergencial Federativo (4 meses) - MPV 978; Lei Complementar 173	60,2	0,87%	60,2
Suplementação à Proteção Social no âmbito do Sistema Único de Assistência Social (SUAS) - MPV 953	2,6	0,04%	2,6
Ampliação do Programa Bolsa Família - MPV 929	3,0	0,04%	3,0
Auxílio Financeiro Emergencial (R\$ 600,00 mensais por 3 meses) - MPV 937, 956, 970, 988; Lei 13.982	254,2	3,67%	152,6
Cidadania - Segurança Alimentar e Nutricional - MPV 957	0,5	0,01%	0,5
Transferência para a Conta de Desenvolvimento Energético (Tarifa Social) - MPV 949	0,9	0,01%	0,9
Benefício Emergencial de Manutenção do Emprego e da Renda - MPV 935, 936	51,6	0,75%	51,6
Programa Emergencial de Suporte a Empregos (Folha de Pagamentos - PESE Funding União) - MPV 943, 944	34,0	0,49%	34,0
Programa Nacional de Apoio às Microempresas e Empresas de Pequeno Porte (Pronampe) - MPV 972; Lei 13.999	15,9	0,23%	15,9
Programa Emergencial de Acesso a Crédito (Fundo Garantidor para Investimentos - FGI) - BNDES - MPV 975, 977	20,0	0,29%	20,0
Crédito Extraordinário Presidência, MRE, MCTIC, Defesa, MEC, Cidadania, Justiça - MPV 921, 929, 940, 941, 942, 962, 965, 985	2,7	0,04%	2,4
Sem Dotação Orçamentária	0,5	0,01%	60,6
Suspensão das Parcelas de Empréstimos do Fundo de Financiamento Estudantil (Fies) - Lei 13.998	0,5	0,01%	0,5
Sem Ato Autorizativo	7,0	0,10%	24,5
Medidas Adicionais em Discussão	7,0	0,10%	

Fonte: Estimativas FAZENDA; STN; SOF; RFB.

* Suspensão de Pagamento de Dívidas Previdenciárias.



Medidas de Alteração na Programação Financeira

	R\$ bilhões
Itens sem Impacto no Resultado Primário (III + IV + V)	3.716,6
Alteração na programação financeira sem impacto no resultado anual (III)	342,9
Diferimento do PIS/COFINS e contribuição patronal por 2 meses - Portaria ME 139	74,4
Extensão do Diferimento do PIS/COFINS e contribuição patronal por 1 mês adicional - Portaria ME 245	22,2
Diferimento da parte da União no Simples Nacional por 3 meses - Resolução CNPS 152	22,2
Postergação (60 dias) da entrega DIRPF e do recolhimento do imposto e demais créditos tributários - IN RFB 1.934	10,0
Prorroga o prazo de recolhimento de parcelamentos especiais RFB e PGFN - Portaria ME 201	9,6
Prorroga o prazo de recolhimento de parcelamentos especiais do Simples Nacional (RFB e PGFN) - Resolução CGSN 155	1,4
Diferimento e tributos incidentes sobre a prestação de serviços de telecomunicações (agosto a dezembro) - MPV 952	3,3
Prorroga os prazos de suspensão de pagamentos de tributos (Drawback) - MPV 960	0,0
Antecipação de Cronograma de Pagamento para Beneficiários da Seguridade Social	53,7
Antecipação do 13º de aposentados e pensionistas do INSS (abril e maio) - MPV 927	47,2
Antecipação do Abono Salarial - BB e CAIXA (junho) - Resolução Codefat 857	6,5



Medidas de com Impacto Extra-Orçamentários

	R\$ bilhões
Itens sem Impacto no Resultado Primário (III + IV + V)	3.716,6
Extraorçamentários (IV)	68,4
FGTS Saque Emergencial (Resíduo Saque Imediato + Aporte PIS/PASEP) - MPV 946	36,2
Redução de 50% nas contribuições do Sistema S por 3 meses - MPV 932	2,2
Diferimento do prazo de recolhimento do FGTS por 3 meses - MPV 927	30,0



Medidas sem Impacto Primário de Apoio a Subnacionais

	R\$ bilhões
Itens sem Impacto no Resultado Primário (III + IV + V)	3.716,6
Apoio a Estados e Municípios (V)	85,1
Suspensão de Dívidas dos Estados e Municípios com a União - Lei Complementar 173	35,3
Reestruturação de Operações de Crédito com Bancos Públicos - Lei Complementar 173	14,0
Reestruturação de Operações de Crédito com Organismos Internacionais - Lei Complementar 173	10,7
Estados e Municípios - Securitização Dívidas c/Garantia União - Lei Complementar 173	20,0
Diferimento Pasep e Contribuição Patronal RGPS 2 meses - Portaria ME 139	3,9
Diferimento Pasep e Contribuição Patronal RGPS 1 meses - Portaria ME 245	1,1



Medidas no Mercado de Crédito

	R\$ bilhões
Itens sem Impacto no Resultado Primário (III + IV + V)	3.716,6
Medidas de Crédito (VI)	232,0
Fundo Geral de Turismo (Fungetur) - Ministério do Turismo** - MPV 963	5,0
BNDES - Suspensão temporária de pagamentos de financiamentos (até seis meses)	30,0
BNDES - Ampliação do crédito para micro, pequenas e médias empresas (MPMEs)	5,0
BNDES - Apoio Emergencial da Saúde	2,0
CODEFAT - Ampliação de crédito do PROGER/FAT para MPMEs - Resolução Codefat 851	5,0
CNPS - Redução de teto juros consignado e alongamento de prazo - Resolução CNPS 1.338	25,0
CAIXA - Crédito Imobiliário	43,0
CAIXA - Capital giro para MPMEs e foco em imobiliário e construção civil para grandes empresas	60,0
CAIXA - Compra de carteiras	40,0
CAIXA - Crédito Rural	6,0
CAIXA - Crédito Santas Casas	5,0
Fundos Constitucionais (FCO, FNE, FNO) - Redução dos juros de linhas especiais para o Covid-19 - Resolução CMN 4.798	6,0

** Consta nos painéis de gastos (Tesouro Transparente e Painel do Orçamento), mas não tem impacto primário.



Medidas Regulatórias para Manter Funcionalidade dos Mercados

	R\$ bilhões
Itens sem Impacto no Resultado Primário (III + IV + V)	3.716,6
Regulatórias (VII)	2.988,2
Liberação de liquidez	1.274,0
Compulsório + Liquidez de curto-prazo (LCR) - Circular BCB 3.986, 3.987	135,0
Liberação adicional de compulsório - Circular BCB 3.993	70,0
Flexibilização das regras da LCA - Resolução CMN 4.787	2,2
Empréstimo com lastro em LF garantidas - Resolução CMN 4.795	670,0
Compromissadas com títulos soberanos brasileiros - Circular BCB 3.990	50,0
Novo Depósito a Prazo com Garantias Especial - NDPGE - Resolução CMN 4.785	200,0
Empréstimo de liquidez com lastro em debêntures - Resolução CMN 4.786	91,0
Liberação de Compulsório da Poupança	55,8
Liberação de Capital ¹	1.348,2
Overhedge - Resolução CMN 4.784	520,0
Redução ACCP - Adicional de Conservação de Capital Principal - Resolução CMN 4.783	637,0
Redução de capital para operações de crédito a PMEs - Circular BCB 3.998	35,0
Redução do Requerimento de Capital Segmento S5	16,5
Redução do Requerimento de Capital DPGE	12,7
Otimização do Capital (CGPE)	127,0
Compra de Ativos	0,0
Compra de Ativos no Mercado Secundário	0,0
Outras Medidas	366,0
Linha de swap de dólar com o Fed (USD 60 x BRL 5) - Resolução CMN 4.794	300,0
Criação de linha de crédito especial para MPMEs (PESE Funding Bancos) ² - MPV 944	6,0
Imóvel como Garantia de mais um Empréstimo	60,0

¹ Impacto potencial sobre o crédito, não incluiu a dispensa de provisionamento por repactuação e a ampliação do limite de recompra de letras financeiras.

² Complementar ao PESE com funding da União.

R\$ milhões

Discriminação	Avaliação 1º Bimestre (a)	Avaliação 2º Bimestre (b)	Diferença (c) = (b) - (a)
1. Receita Primária Total	1.611.388,2	1.477.428,4	-133.959,9
Receita Administrada pela RFB/MF, exceto RGPS e Líquida de incentivos fiscais	997.752,0	914.334,8	-83.417,3
Arrecadação Líquida para o RGPS	436.386,5	402.417,1	-33.969,4
Receitas Não Administradas pela RFB/MF	177.249,7	160.676,5	-16.573,2
2. Transferências por Repartição de Receita	287.177,4	264.464,7	-22.712,7
3. Receita Líquida de Transferências (1) - (2)	1.324.210,8	1.212.963,7	-111.247,1
4. Despesas Primárias	1.485.834,2	1.753.497,5	267.663,3
Obrigatória	1.365.867,6	1.634.161,3	268.293,7
Discricionárias do Poder Executivo	119.966,7	119.336,2	-630,4
5. Resultado Primário do Governo Central (3) - (4)	-161.623,5	-540.533,9	-378.910,4
6. Meta Fiscal Original (Art. 2º, caput, LDO-2020)	-124.100,0	-124.100,0	0,0
7. Esforço (-) ou Ampliação (+) (5) - (6)	-37.523,5	-416.433,9	-378.910,4
TOTAL EC 95	1.454.946,1	1.454.946,1	0,0
Total despesas sujeitas ao Teto	1.453.228,1	1.456.909,7	3.681,6
Diferença	1.718,0	-1.963,6	-3.681,6



MPVs	Destinação	(R\$ bilhões)
Avaliação do 1º Bimestre		5,11
921	Enfrentamento da Emergência de Saúde Pública de Importância Internacional Decorrente do Coronavírus, no âmbito do MD	0,01
924	Enfrentamento da Emergência de Saúde Pública de Importância Internacional Decorrente do Coronavírus, no âmbito do MS e do MEC	5,10
Avaliação do 2º Bimestre		264,1
929	Pagamento Bolsa Família e outros atendimentos (MCTIC, Defesa, Relações Exteriores).	3,4
935	Benefício Emergencial de Manutenção do Emprego e da Renda.	51,6
937	Atendimento do CoronaVOUCHER.	98,2
939	Transferência emergencial a Estados e Municípios.	16,0
940	Execução de diversas ações do MS para o enfrentamento da COVID-19, demanda de crédito extraordinário.	9,4
941	Diversos órgãos - remanejamento de dotações de emendas de bancada.	2,1
942	Diversos: órgãos -recursos adicionais para a EBSEH, Hospitais Universitários, Universidades e Institutos,PRF, DEPEN, material de proteção para a força policial, campahas informativas.	0,6
943	Folha de Pagamento	34,0
947	Aquisição de equipamentos de proteção individual	2,6
949	Tarifa social de energia elétrica	0,9
953	Rede SUAS	2,6
956	Reforço para o Corona voucher	25,7
957	Aquisição de alimentos da Agricultura Familiar (PAA)	0,5
962	Enfrentamento à COVID - 19, no âmbito do MCTIC e Recursos adicionais para Assistência para brasileiros no exterior.	0,4
965	Justiça e Segurança Pública: Sistema Penitenciário, Forças de Segurança e Defesa e Proteção ao Povo Indígena.	0,4
967	Enfrentamento à COVID, no âmbito do Ministério da Saúde.	5,6
969	Enfrentamento à COVID, no âmbito do Ministério da Saúde.	10,0
TOTAL		269,2

Elaboração: SOF/FAZENDA/ME.