



PAN MACRO

IGP-M

Julho de 2018

30 de julho de 2018

Destaques:

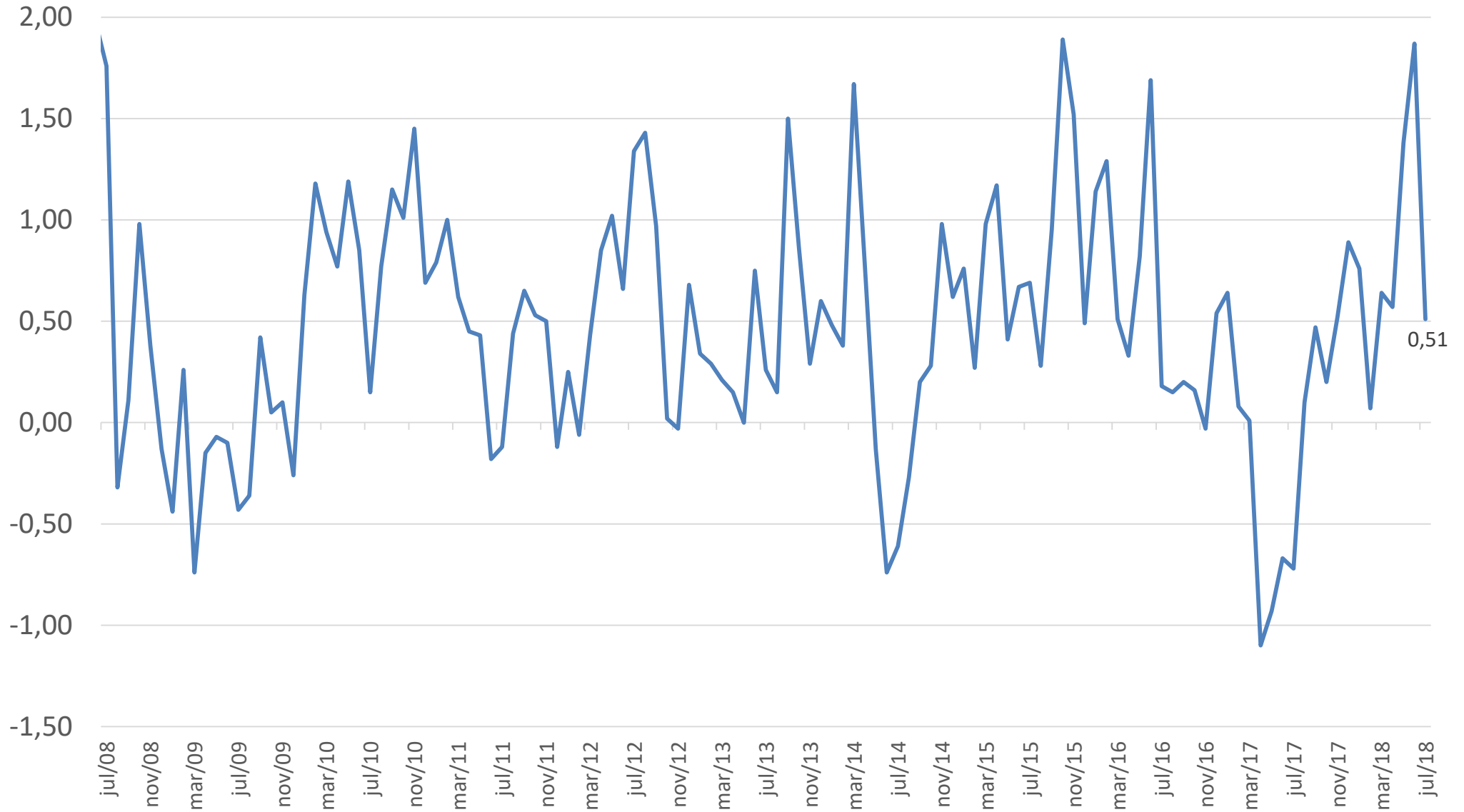
- Em julho de 2018, o IGP-M teve alta de 0,51%. Mostrou desaceleração ante junho/18 (1,87%). Foi, contudo, maior que o observado em julho/17 , quando houve deflação (-0,72%).
- O resultado veio acima da mediana das expectativas de mercado (0,29% a 0,58%; mediana de 0,49%).
- Nos preços ao produtor, observa-se alta de 0,50% no IPA-M, com destaque para bens intermediários (2,11%). Houve deflação em bens finais (-0,15%) e em matérias primas (-0,70%). Por origem, destaque para o aumento de 1,30% nos produtos industriais, enquanto houve deflação em produtos agropecuários (-1,83%).
- Para o consumidor, observa-se aumento de 0,44% no IPC-M, com destaque para Habitação (1,37%) e Educação, Leitura e Recreação (1,07%). Houve deflação em Alimentação (-0,19%) e em Vestuário (-0,84%).
- Na construção civil, houve alta de 0,72% no INCC-M. Materiais e Serviços tiveram aumento de 0,97%, enquanto Mão de Obra, alta de 0,51%.
- No ano, o IGP-M acumula alta de 5,92% até julho/18. O IPA-M acumula aumento de 7,51%, o IPC-M, alta de 3,12%, e o INCC-M, aumento de 2,75%.

Tabela I - IGP-M (%)

	jul/18	jun/18	jul/17	Acumulado em 12 meses
IGP-M	0,51	1,87	-0,72	8,24
IPA-M	0,50	2,33	-1,16	10,50
<i>Por estágio</i>				
Bens Finais	-0,15	2,58	-1,37	4,28
Bens Intermediários	2,11	2,42	-0,76	16,41
Matérias-primas	-0,70	1,92	-1,37	11,46
<i>Por origem</i>				
Produtos Agropecuários	-1,83	3,03	-2,60	8,36
Produtos Industriais	1,30	2,10	-0,66	11,23
IPC-M	0,44	1,09	0,04	4,27
Alimentação	-0,19	1,55	-0,44	1,50
Habitação	1,37	1,45	0,46	4,90
Vestuário	-0,84	0,81	0,00	0,73
Saúde e Cuidados Pessoais	0,27	0,52	0,32	5,73
Educação, Leitura e Recreação	1,07	-0,12	0,67	4,82
Transportes	0,28	1,43	-0,42	8,55
Despesas Diversas	0,07	0,08	0,08	1,64
Comunicação	0,35	0,18	0,32	1,68
INCC-M	0,72	0,76	0,22	3,93
Materiais e Serviços	0,97	0,62	0,03	5,86
Mão de obra	0,51	0,88	0,37	2,37

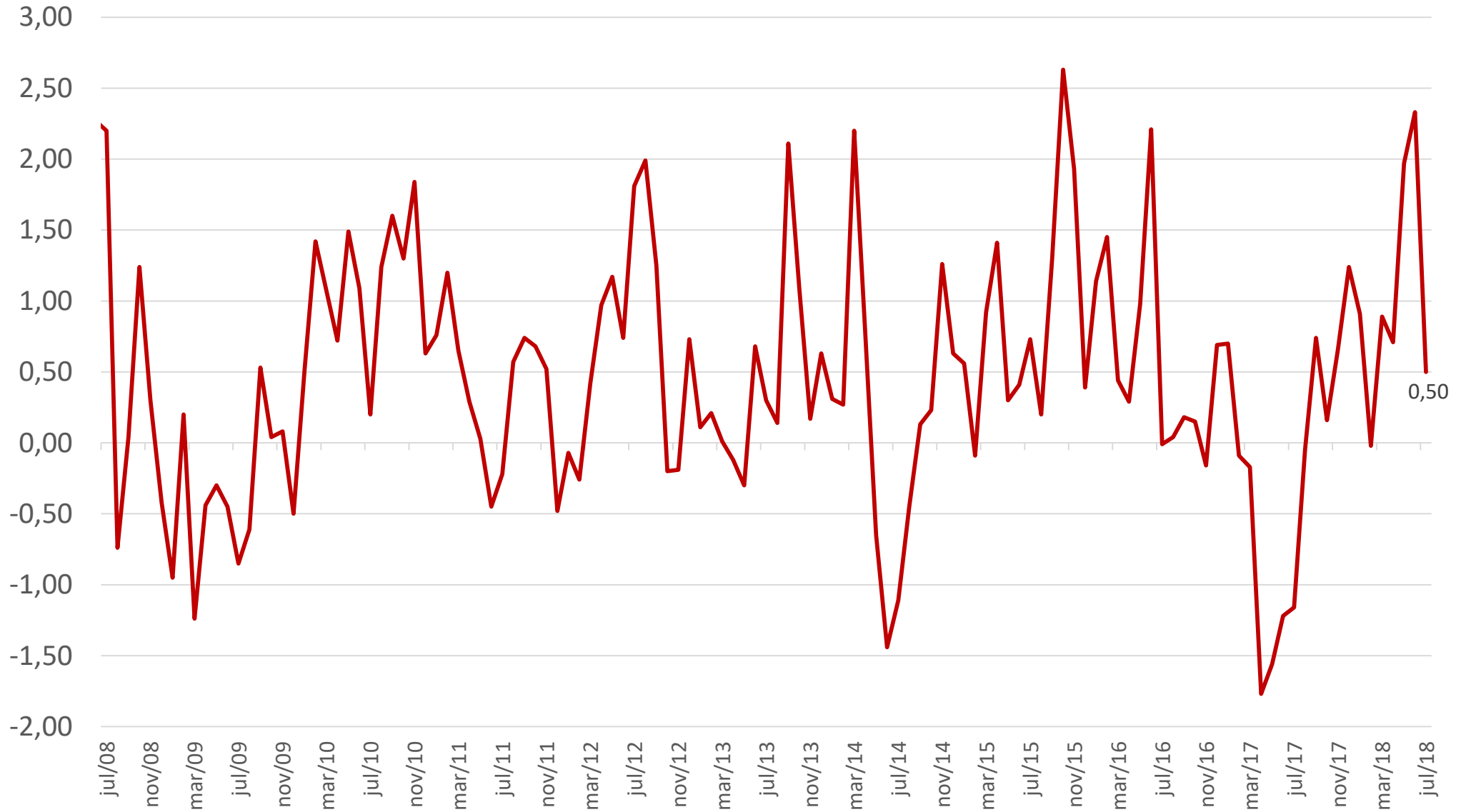
Fonte: FGV.

Índice Geral de Preços do Mercado (IGP-M) - Var. % mensal



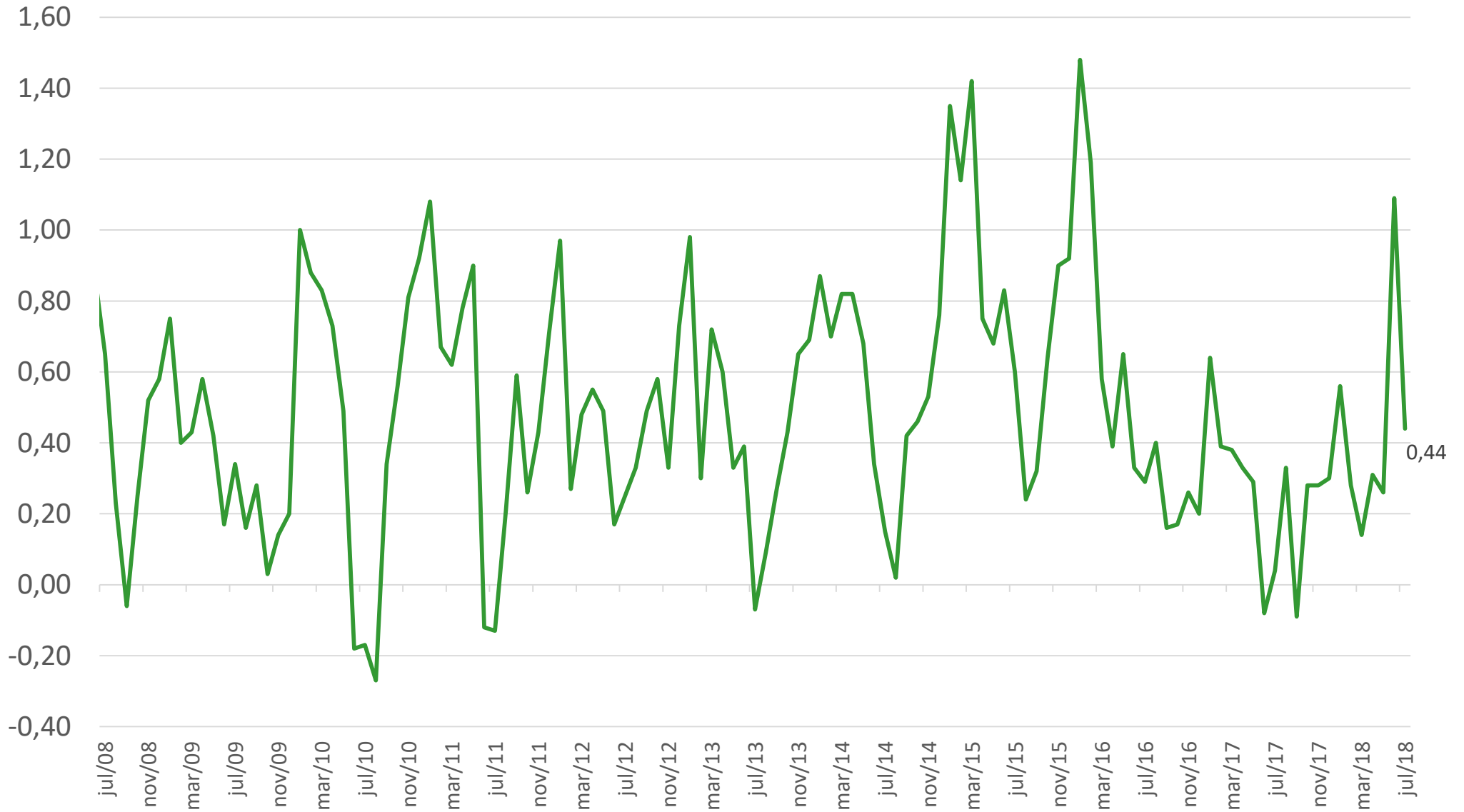
Fonte: FGV. Elaboração: SEPLAN/MP.

Índice de Preços ao Produtor (IPA-M) - Var. % mensal



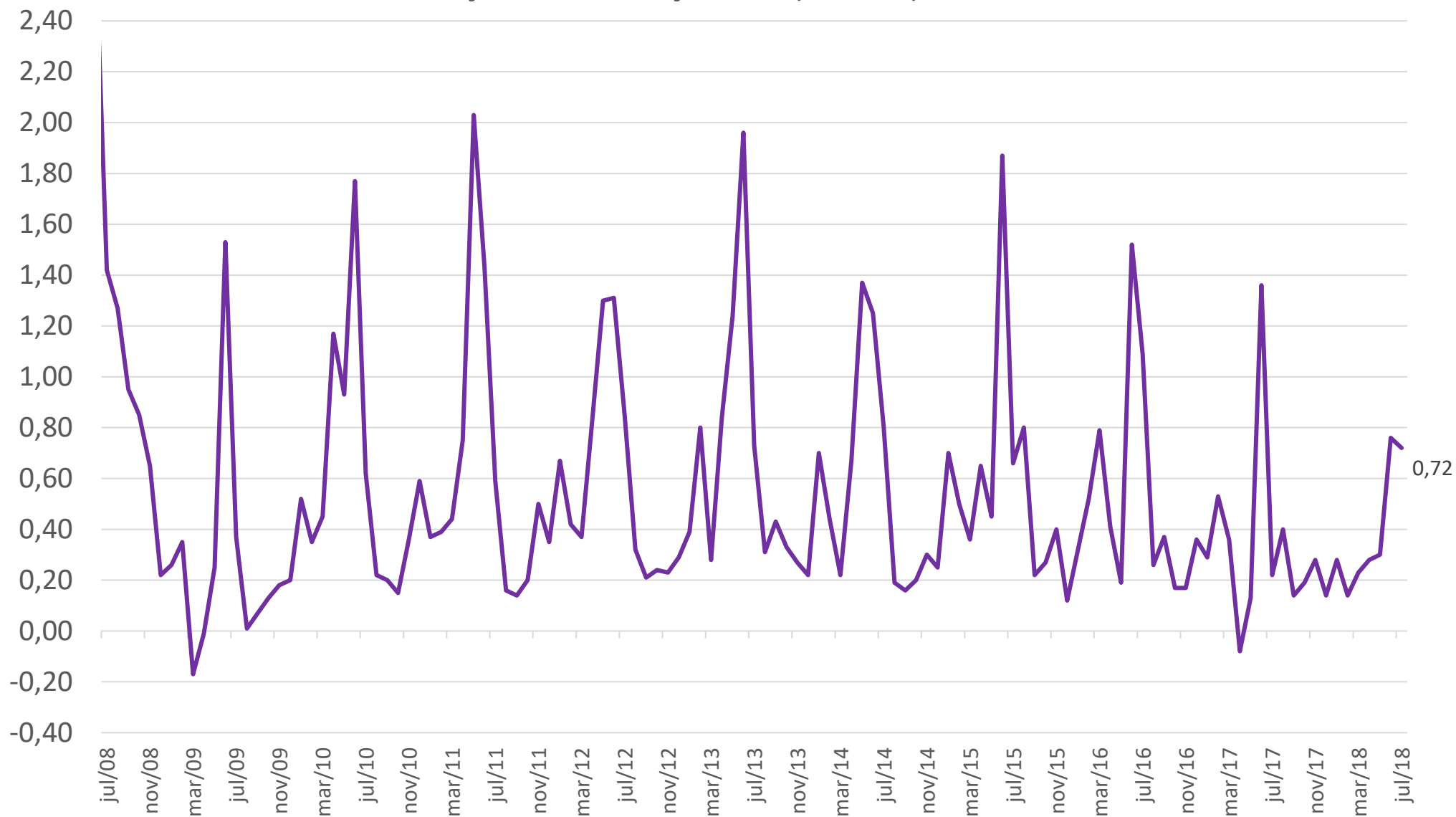
Fonte: FGV. Elaboração: SEPLAN/MP.

Índice de Preços ao Consumidor (IPC-M) - Var. % mensal



Fonte: FGV. Elaboração: SEPLAN/MP.

Índice Preços da Construção Civil (INCC-M) - Var. % mensal



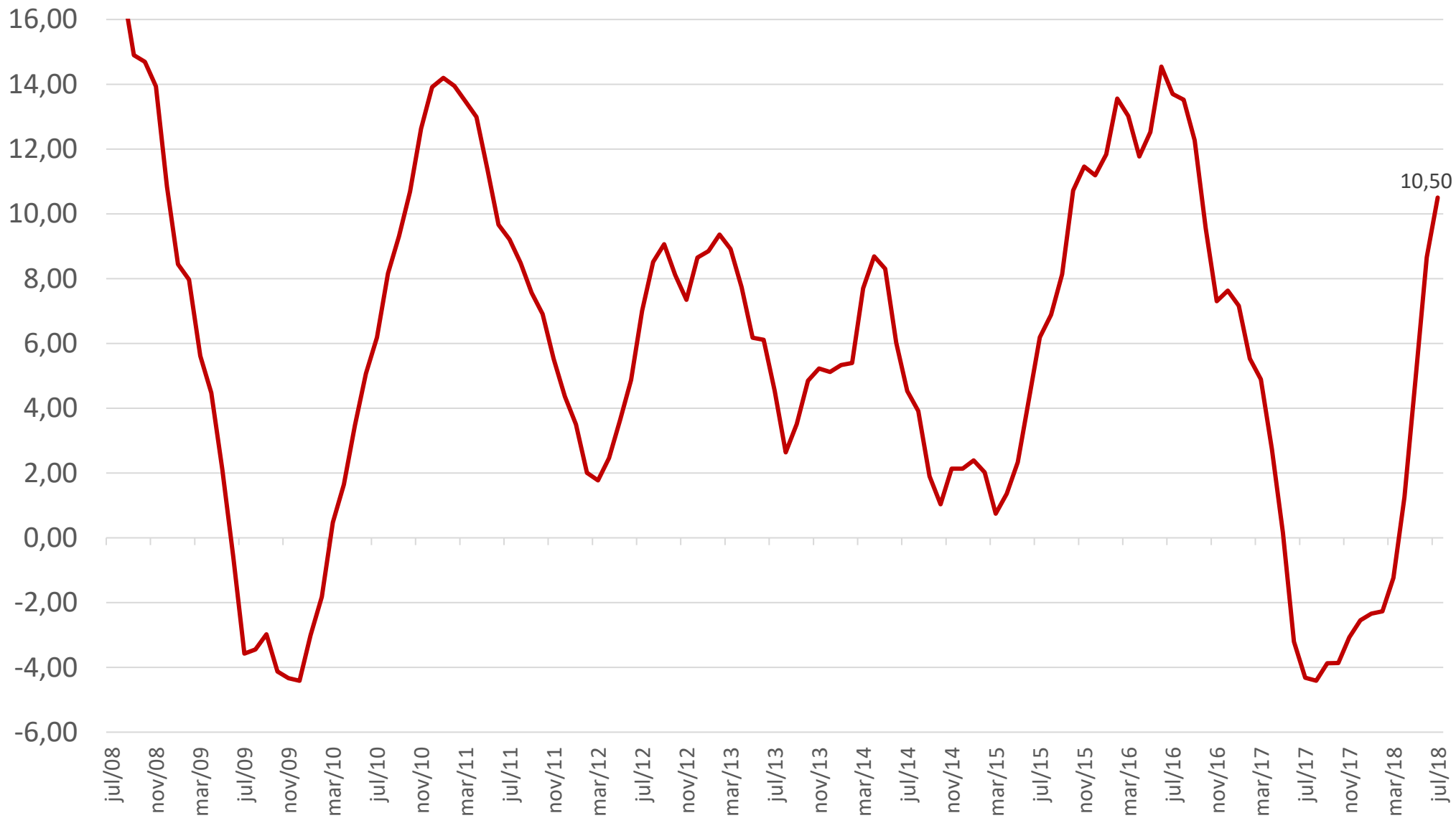
Fonte: FGV. Elaboração: SEPLAN/MP.

Índice Geral de Preços do Mercado (IGP-M) - Var. % ac. 12. Meses



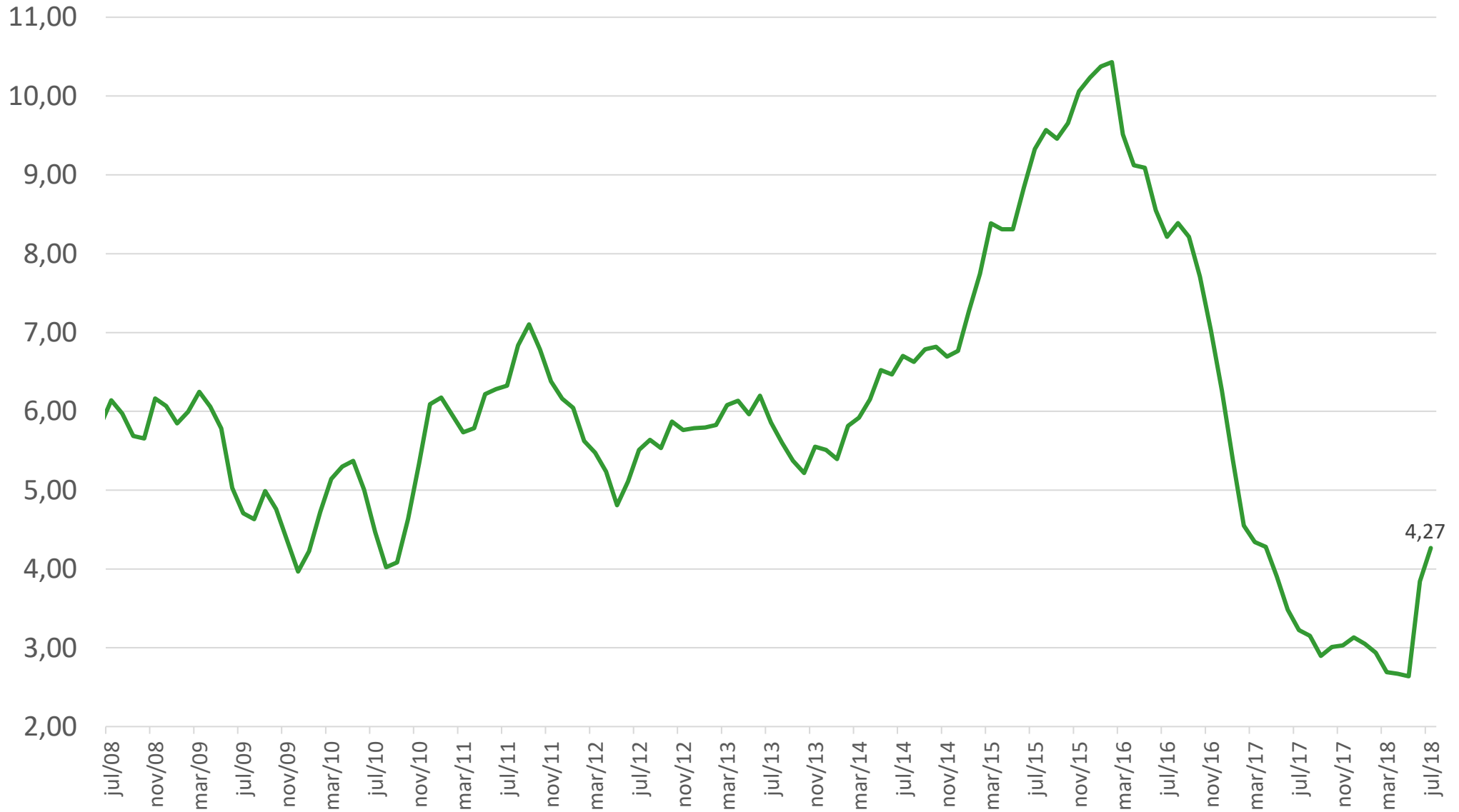
Fonte: FGV. Elaboração: SEPLAN/MP.

Índice de Preços ao Produtor (IPA-M) - Var. % ac. 12. Meses



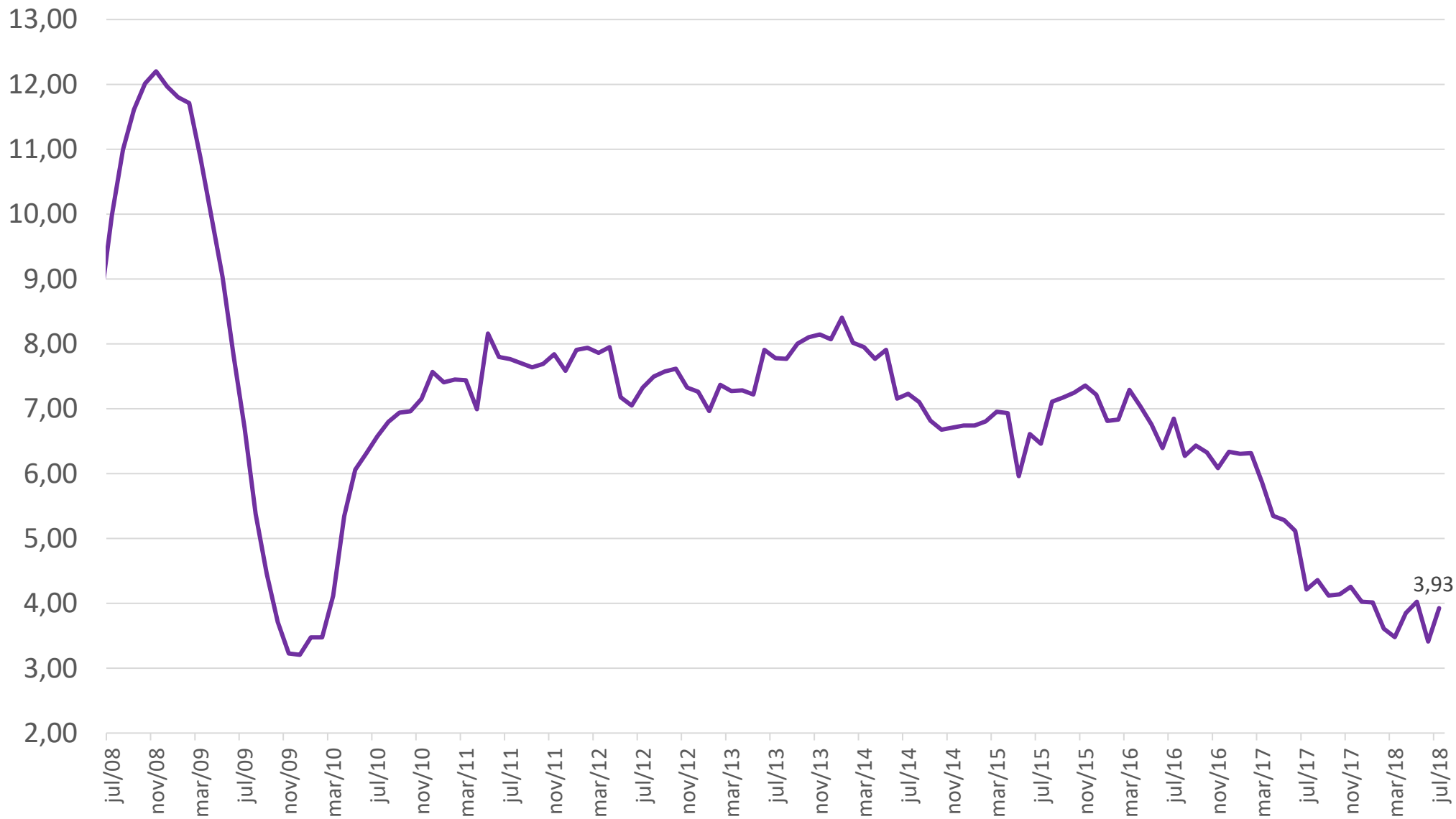
Fonte: FGV. Elaboração: SEPLAN/MP.

Índice de Preços ao Consumidor (IPC-M) - Var. % ac. 12. Meses



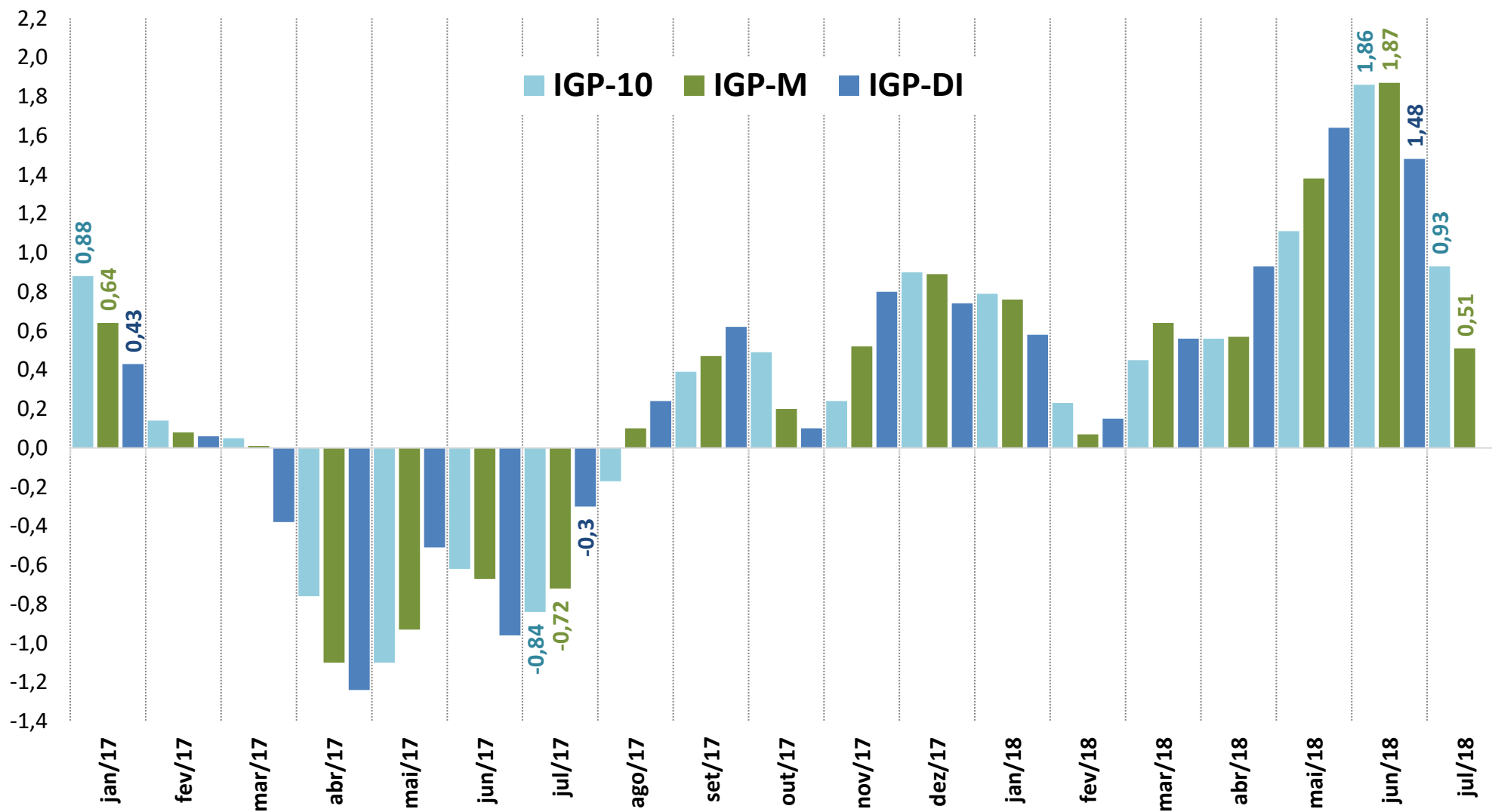
Fonte: FGV. Elaboração: SEPLAN/MP.

Índice de Preços da Construção Civil(INCC-M) - Var. % ac. 12. Meses



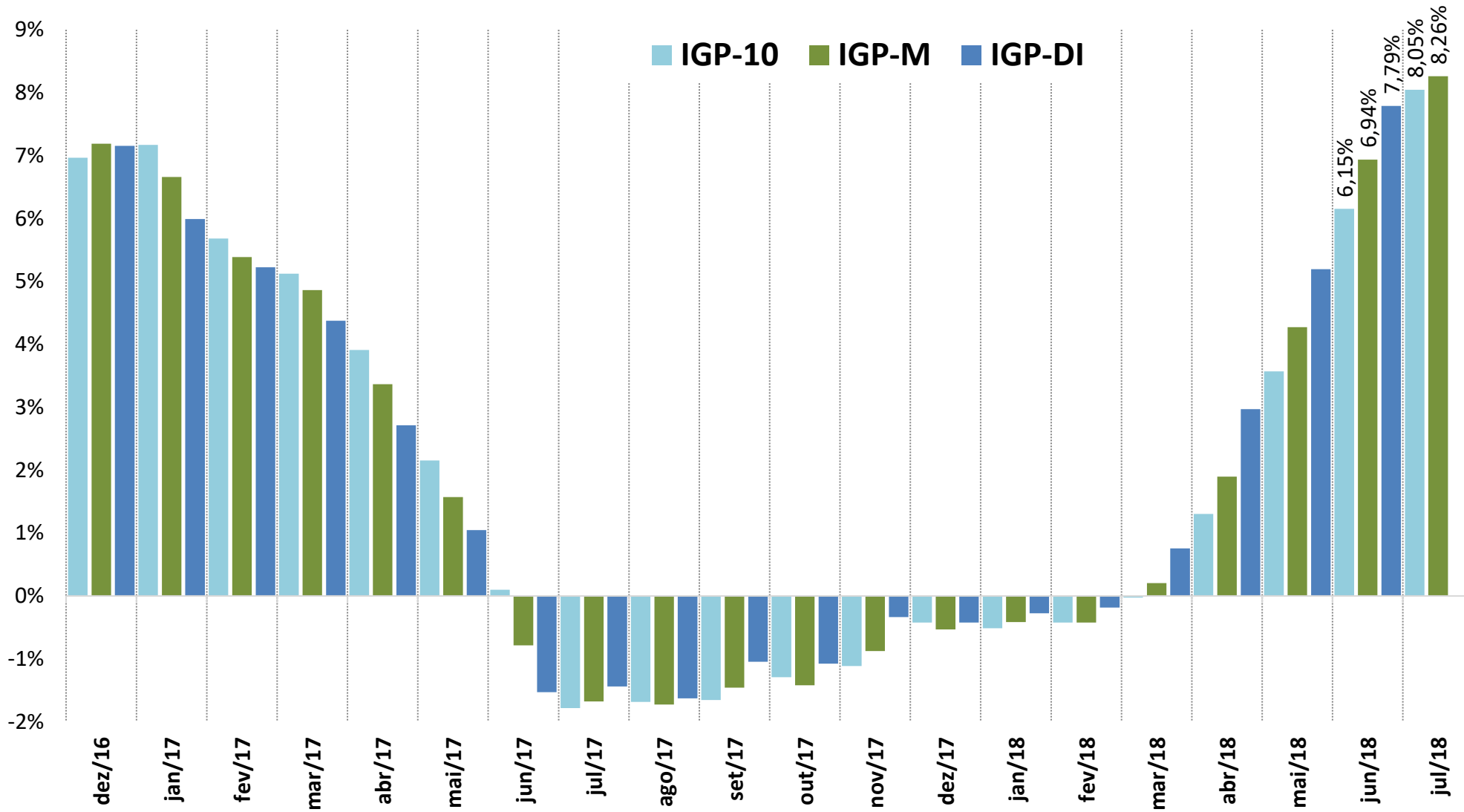
Fonte: FGV. Elaboração: SEPLAN/MP.

IGP-10, IGP-M e IGP-DI - Índices encadeados por ordem de divulgação no mês



Fonte: FGV.

IGP-10, IGP-M e IGP-DI - acumulados em 12 meses
Índices encadeados por ordem de divulgação no mês



Fonte: FGV.



SECRETARIA DE PLANEJAMENTO E ASSUNTOS ECONÔMICOS MINISTÉRIO DO PLANEJAMENTO, DESENVOLVIMENTO E GESTÃO GOVERNO FEDERAL

