

SECRETARIA DE
COORDENAÇÃO E GOVERNANÇA
DAS EMPRESAS ESTATAIS

SECRETARIA ESPECIAL DE
DESESTATIZAÇÃO,
DESINVESTIMENTO E MERCADOS

MINISTÉRIO DA
ECONOMIA



PÁTRIA AMADA
BRASIL
GOVERNO FEDERAL

Boletim das **Empresas Estatais Federais**

Número 11 - Período: 2º Trimestre de 2019

MINISTÉRIO DA ECONOMIA - ME

MINISTRO DE ESTADO

Paulo Guedes

SECRETÁRIO-EXECUTIVO

Marcelo Pacheco dos Guarany

SECRETARIA ESPECIAL DE DESESTATIZAÇÃO E DESINVESTIMENTO E MERCADOS

SECRETÁRIO ESPECIAL

Salim Mattar

SECRETARIA DE COORDENAÇÃO E GOVERNANÇA DAS EMPRESAS ESTATAIS

SECRETÁRIO

Fernando Antônio Ribeiro Soares

SECRETÁRIO ADJUNTO

Julio Alexandre Menezes da Silva

CHEFIA DE GABINETE

Mariana Moya de Oliveira

COORDENAÇÃO-GERAL DE PROJETOS ESTRATÉGICOS

Nelson Simão de Carvalho Júnior

DEPARTAMENTO DE GOVERNANÇA E AVALIAÇÃO DE ESTATAIS

DIRETOR

Ricardo Moura de Araujo Faria

COORDENADORES-GERAIS

Elvira Mariane Schulz

Francisco Carlos de Sena Júnior

Lara Caracciolo Amorelli

DEPARTAMENTO DE ORÇAMENTO DE ESTATAIS

DIRETOR

Thiago Longo Menezes

COORDENADORES-GERAIS

Gerson Batista Pereira

Paulo Roberto Fattori

DEPARTAMENTO DE POLÍTICA DE PESSOAL E PREVIDÊNCIA COMPLEMENTAR DE ESTATAIS

DIRETOR

João Manoel da Cruz Simões

COORDENADORES GERAIS

Alano Roberto Santiago Guedes

Christian Vieira Castro

ASSESSORIA

Antonio Sávio Lins Mendes

Daniel Faria de Paiva

Juliana Xavier Araújo

Leonardo Raupp Bocorny

Ricardo Brandão Silva

Rodrigo Cunha Chueiri

ELABORAÇÃO

Alano Roberto Santiago Guedes

Augusto Cesar Mendonça de Sousa

Christian Vieira Castro

Daiane Leticia de Castro Siqueira

David Curtinaz Menezes

Elvira Mariane Schulz

Felipe Augusto Soares Rolim

Francisco Lopes de Anchieta Júnior

Inácio de Loiola Rachid Cançado

Jacqueline Luis de Carvalho

Jakqueline Elisabeth Bispo

Juliana Xavier Araújo

Marco Antonio de Lima Marinheiro

Mariana Rocha Guerra

Paulo Roberto Fattori

Paulo Alencar Filho

Paulo Alves de Sá Júnior

Paulino da Silva Marinho

Ricardo Lee Namba

Vitor João Fachini Vashist



Secretaria de Coordenação e Governança das Empresas Estatais

Esplanada dos Ministérios

Bloco K - 4º andar, sala 415

Brasília-DF - CEP: 70.040-906

E-mail: sest@economia.gov.br

Normalização Bibliográfica: Biblioteca do Ministério da Economia.

Boletim das Empresas Estatais Federais [recurso eletrônico] / Ministério da Economia, Secretaria Especial de Desestatização, Desinvestimento e Mercados, Secretaria de Coordenação e Governança das Empresas Estatais. Vol.11 (abr./jun.2019) - . Brasília: SEST/ME, 2019- .
v. : il.

Trimestral

1. Empresas Públicas. 2. Administração Pública. 3. Brasil. Secretaria de Coordenação e Governança das Empresas Estatais (SESTE). I. Título.

CDU 658.115.31

CDD 334.724

SUMÁRIO

> Notas à 11ª Edição do Boletim das Empresas Estatais Federais

1. Destaques

2. Perfil das Estatais

- 2.1. Empresas Estatais Federais - Controle Acionário Direto e Indireto
- 2.2. Empresas Estatais Federais - Controle Acionário Indireto
- 2.3. Redução do quantitativo de empresas estatais
- 2.4. Empresas Estatais Federais – Área de Atuação

3. Orçamento das Estatais

- 3.1. Programa de Dispêndios Globais (PDG) das Estatais – Aprovado x Executado – 2000 a 2019
- 3.2. Distribuição do PDG Realizado - Empresas Não Dependentes - Comparativo 2000 a 2019
- 3.3. Orçamento de Investimento (OI) das Estatais - Comparativo Aprovado X Executado - 2000 a 2019
- 3.4. Distribuição do Investimento Realizado - Empresas Não Dependentes - Comparativo 2000 a 2019
- 3.5. Execução do Orçamento de Investimento (OI) por empresa - até 2019
- 3.6. Execução do Orçamento de Investimento (OI) por grupos - Comparativo 2000 a 2019
- 3.7. Evolução do Total de Dividendos e de Aportes por Grupos de Empresas - 2006 a 2019
- 3.8. Aportes da União nas Empresas Estatais não Dependentes – até 2019
- 3.9. Execução Orçamentária das Empresas Dependentes – 2018 e 2019

4. Governança e Avaliação das Estatais

- 4.1. Evolução do Endividamento - 2009 a 2019
- 4.2. Endividamento - Destaques – Trimestral - 2015 a 2019
- 4.3. Resultado Líquido - Empresas Estatais – Comparativo 2017 – 2018
- 4.4. Resultado Líquido - Empresas Estatais Selecionadas – Comparativo 1S18 – 1S19
- 4.5. Estatais na Bovespa - Valor de Mercado, Patrimônio Líquido e Cotações

5. Política de Pessoal e Previdência das Estatais

- 5.1. Evolução do Quadro de Pessoal Contratado/Efetivo - 2006 a 2019
- 5.2. Evolução do Quadro de Pessoal Contratado/Efetivo – Empresas Dependentes - 2006 a 2019
- 5.3. Evolução do Quadro de Pessoal Contratado/Efetivo – Detalhamento EBSEH - 2006 a 2019
- 5.4. Despesas de Pessoal Estatais Federais Não Dependentes
- 5.5. Empregados - % de Empresas por Quantidade de Empregados e % de Empregados por Setor
- 5.6. Empregados - Faixa Etária, Sexo e Tempo de Serviço – até 2019
- 5.7. Comparação dos Reajustes Salariais das Empresas Estatais Federais com o IPCA - 2018 a 2019
- 5.8. Quadro Negocial - Reajustes Salariais das Empresas Estatais Federais - 2015 a 2019
- 5.9. Previdência Complementar das Empresas Estatais Federais
- 5.10. Benefício de Assistência à Saúde – BAS

4	6. Anexos	43
	6.1. Empresas Estatais Federais - Dependentes, Não Dependentes e Subsidiárias	43
12	6.2. Empresas Estatais Federais - Sediadas no Exterior	44
	6.3. Complexos Eólicos Eletrobras	45
13	6.4. Empresas Estatais Federais de Controle Direto - Órgão Supervisor	46
13	6.5. Empresas Estatais Federais - Empresas que integram o Orçamento das Estatais	47
14	6.6. Programa de Dispêndios Globais (PDG) das Estatais – Nova metodologia	48
15	6.7. Dividendos provisionados pelas Empresas Estatais não Dependentes – 2019	49
16	6.8. Ativos Totais das Empresas Estatais Federais – 2018	50
	6.9. Patrimônio Líquido (PL) das Empresas Estatais Federais – 2018	51
17	6.10. Empresas com Patrimônio Líquido Negativo – 2017 e 2018	52
17	6.11. Detalhamento – Resultado Líquido – Empresas Estatais Selecionadas	53
18	6.12. Indicadores - Empresas Dependentes do Tesouro Nacional	58
19	6.13. Quadro de Pessoal Efetivo por Setor/ Grupo e Empresa - 2006 a 2019	59
20	6.14. Quadro de Pessoal das empresas dependentes do Tesouro Nacional – Variação 2018 a 2019	60
21	6.15. Evolução do Quadro de Pessoal Contratado/Efetivo – Detalhamento EBSEH - 2006 a 2019	61
22	6.16. Previdência Complementar das Empresas Estatais	62
23	6.17. Previdência Complementar das Empresas Estatais - Indicadores	64
23	6.18. Glossário	65
25	6.19. Informações sobre o Boletim das Empresas Estatais Federais - Fontes e Periodicidade	66

O Boletim das Empresas Estatais Federais é elaborado trimestralmente pela Secretaria de Coordenação e Governança das Empresas Estatais (SEST), do Ministério da Economia. Reúne dados das Empresas Estatais Federais constantes no Sistema de Informação das Estatais (SIEST) e no Sistema Integrado de Planejamento e Orçamento do Governo Federal (SIOP) referentes ao Programa de Dispêndios Globais (PDG), Orçamento de Investimento (OI), Perfil de Pessoal das Estatais (PPE) – conforme data de cadastramento pela empresa nos referidos sistemas – e demais informações divulgadas pelas próprias empresas em suas demonstrações.

Com o advento da Lei de Responsabilidade das Estatais – Lei nº 13.303 de 30 de junho de 2016 – a Secretaria de Coordenação e Governança das Empresas Estatais – SEST, iniciou um minucioso levantamento do **número de estatais federais** controladas pelas principais empresas, quais sejam: Banco do Brasil, Caixa, Eletrobras e Petrobras.

Com o objetivo de conferir **transparência** quanto às informações prestadas à sociedade e aos órgãos de controle, foram realizados estudos internos a partir dos processos encaminhados pelas empresas e, posteriormente, consulta e confirmação dos dados junto às referidas estatais. Assim, constatamos o número de **208 empresas estatais federais**, sendo 45 delas sediadas no exterior.

Nesta **11ª edição do Boletim das Empresas Estatais Federais**, a SEST apresenta o patrimônio público das empresas estatais federais com maior **clareza** e, a partir de agora, estes dados irão fundamentar todos os estudos de **privatizações** e **desinvestimentos** estatais de forma a continuar o grande **processo de transformação do Estado** no qual estamos diretamente inseridos.

Transparência – atualização dos dados



Informação anterior à finalização do estudo, disponibilizada no 10º Boletim das Empresas Estatais Federais:



46 - Controle direto

- 18 dependentes
- 28 não dependentes

87 - Controle indireto



46 - Controle direto

- 18 dependentes
- 28 não dependentes

162 - Controle indireto

- + 42 subsidiárias SPEs
- + 30 subsidiárias internacionais
- + 03 subsidiárias nacionais

Empresas Estatais Federais

Lista Completa

1. **5283 Participações S/A**
2. **Acauã Energia S/A**
3. Agência Brasileira Gestora de Fundos Garantidores e Garantias S/A - **ABGF**
4. Agência Especial de Financiamento Industrial - **FINAME**
5. **Amapari Energia S/A**
6. Amazonas Geração e Transmissão de Energia S/A - **AmGT**
7. Amazônia Azul Tecnologias de Defesa S/A - **Amazul**
8. **Angical 2 Energia S/A**
9. **Arapapá Energia S/A**
10. Araucária Nitrogenados S/A - **ANSA**
11. Ativos S/A Gestão de Cobrança e Recuperação de Crédito - **Ativos Gestão**
12. Ativos S/A Securitizadora de Créditos Financeiros - **Ativos Securitizadora**
13. Baixada Santista Energia S/A - **BSE**
14. Banco da Amazônia S/A - **BASA**
15. Banco do Brasil AG Viena - **BB AG**
16. **Banco do Brasil Américas**
17. Banco do Brasil S/A - **BB**
18. **Banco do Brasil Securities LLC**
19. Banco do Nordeste do Brasil S/A - **BNB**
20. Banco Nacional de Desenvolvimento Econômico e Social - **BNDES**
21. Banco Patagônia S/A - Banco Patagônia
22. **Banco Patagônia Uruguay S.A.I.F.E**
23. BB Administradora de Cartões de Crédito S/A - **BB Cartões**
24. BB Administradora de Consórcios S/A - **BB Consórcios**
25. **BB Asset Management Ireland**
26. BB Banco de Investimento S/A - **BBBI**
27. BB Corretora de Seguros e Administradora de Bens S/A - **BB Corretora**
28. BB Distribuidora de Títulos e Valores Mobiliários S/A - **BB DTVM**
29. BB Elo Cartões Participações S/A - **BB Elo**
30. BB Leasing S/A Arrendamento Mercantil - **BB Leasing**
31. **BB Securities Asia PTE LTD.**
32. **BB Securities LTD.**
33. BB Seguridade Participações S/A - **BB Seguridade**
34. BB Seguros Participações S/A - **BB Seguros**
35. BB Tecnologia e Serviços S/A - **BBTS**
36. **BB USA Holding Company INC**
37. BBTUR Viagens e Turismo - **BB Turismo**
38. Bear Insurance Company Limited - **BEAR**
39. BESC Distribuidora de Títulos e Valores Mobiliários S/A - **BESCVAl**
40. **BNDES LIMITED**
41. BNDES Participações S/A - **BNDESPAR**
42. Brasil Ventos Energia S/A - **Brasil Ventos**
43. **Brasilian Cayman Islands Holding**
44. Braspetro Oil Service Company - **Brasoil**
45. Breitener Energética S/A - **Breitener**
46. Breitener Jaraqui S/A - **Breitener Jaraqui**
47. Breitener Tambaqui S/A - **Breitener Tambaqui**
48. **Caititú 2 Energia S/A**
49. **Caititú 3 Energia S/A**
50. Caixa Cartões Holding S/A - **Caixa Cartões**
51. Caixa Econômica Federal - **CAIXA**
52. Caixa Holding Securitária S/A - **Caixa Holding**
53. Caixa Loterias S/A - **Caixa Loterias**
54. Caixa Participações S/A - **CaixaPar**
55. Caixa Seguridade e Participações S/A - **Caixa Seguridade**
56. **Carcará Energia S/A**
57. Casa da Moeda do Brasil - **CMB**
58. Centrais de Abastecimento de Minas Gerais S/A - **Ceasaminas**
59. Centrais Elétricas Brasileiras S/A - **Eletrobras**
60. Centrais Elétricas do Norte do Brasil S/A - **Eletronorte**
61. Centro Nacional de Tecnologia Eletrônica Avançada S/A - **Ceitec**
62. **Chuí Holding S/A**
63. Companhia Brasileira de Trens Urbanos - **CBTU**
64. Companhia das Docas do Estado da Bahia - **CODEBA**
65. Companhia de Desenvolvimento dos Vales do São Francisco e do Parnaíba - **Codevasf**
66. Companhia de Desenvolvimento e Modernização de Plantas Industriais - **CDMPI**
67. Companhia de Entrepósitos e Armazéns Gerais de São Paulo - **Ceagesp**
68. Companhia de Geração Térmica de Energia Elétrica - **CGTEE**
69. Companhia de Pesquisa de Recursos Minerais - **CPRM**
70. Companhia Docas do Ceará - **CDC**
71. Companhia Docas do Espírito Santo - **CODESA**
72. Companhia Docas do Estado de São Paulo - **CODESP**
73. Companhia Docas do Pará - **CDP**
74. Companhia Docas do Rio de Janeiro - **CDRJ**
75. Companhia Docas do Rio Grande do Norte - **CODERN**
76. Companhia Hidroelétrica do São Francisco - **CHESF**
77. Companhia Nacional de Abastecimento - **CONAB**
78. **Complexo Eólico Pindaí I**
79. **Complexo Eólico Pindaí II**
80. **Complexo Eólico Pindaí III**
81. **Conecta**
82. **Coqueirinho 2 Energia S/A**
83. Correios Participações S/A - **CorreiosPar**
84. **Corrupião 3 Energia S/A**
85. Distribuidora de Gás Montevideo S/A - **DGM**
86. **Drill Ship International B.V.**
87. Eletrobras Participações S/A - **Eletropar**
88. Eletrobras Termonuclear S/A - **Eletronuclear**
89. Eletrosul Centrais Elétricas S/A - **Eletrosul**
90. Empresa Brasil de Comunicação - **EBC**
91. Empresa Brasileira de Administração de Petróleo e Gás Natural - **PPSA**
92. Empresa Brasileira de Correios e Telégrafos - **ECT**
93. Empresa Brasileira de Hemoderivados - **Hemobras**
94. Empresa Brasileira de Infraestrutura Aeroportuária - **Infraero**
95. Empresa Brasileira de Pesquisa Agropecuária - **Embrapa**
96. Empresa Brasileira de Serviços Hospitalares - **EBSERH**
97. Empresa de Pesquisa Energética - **EPE**

98. Empresa de Planejamento e Logística S/A – **EPL**
99. Empresa de Tecnologia e Informações da Previdência Social – **Dataprev**
100. Empresa de Trens Urbanos de Porto Alegre S/A – **Trensurb**
101. Empresa Gerencial de Projetos Navais – **Emgepron**
102. Empresa Gestora de Ativos - **Emgea**
103. Energia dos Ventos IX S/A - **EDV IX**
104. Energia dos Ventos V S/A - **EDV V**
105. Energia dos Ventos VI S/A - **EDV VI**
106. Energia dos Ventos VII S/A - **EDV VII**
107. Energia dos Ventos VIII S/A - **EDV VIII**
108. Eólica Cerro Chato IV S/A
109. Eólica Cerro Chato V S/A
110. Eólica Cerro Chato VI S/A
111. Eólica Cerro dos Trindades S/A
112. Eólica Chuí I S/A
113. Eólica Chuí II S/A
114. Eólica Chuí IV S/A
115. Eólica Chuí IX S/A - **Chuí IX**
116. Eólica Chuí V S/A
117. Eólica Chuí VI S/A
118. Eólica Chuí VII S/A
119. Eólica Geribatu I S/A
120. Eólica Geribatu II S/A
121. Eólica Geribatu III S/A
122. Eólica Geribatu IV S/A
123. Eólica Geribatu IX S/A
124. Eólica Geribatu V S/A
125. Eólica Geribatu VI S/A
126. Eólica Geribatu VII S/A
127. Eólica Geribatu VIII S/A
128. Eólica Geribatu X S/A
129. Eólica Hermenegildo I S/A - **Hermenegildo I**
130. Eólica Hermenegildo II S/A - **Hermenegildo II**
131. Eólica Hermenegildo III S/A - **Hermenegildo III**
132. Eólica Irabuitã S/A
133. Eólica Mangue Seco 2 S/A - **Mangue Seco 2**
134. Extremoz Transmissora de Energia S/A – **ETN**
135. Financiadora de Estudos e Projetos – **Finep**
136. **Frade Inversiones** (PETROBRAS FRADE INVERSIONES S.A. - PFISA)
137. Fronteira Oeste Transmissora de Energia S/A - **Fote**
138. Furnas Centrais Elétricas S/A - **Furnas**
139. Gás Brasileiro Distribuidora S/A - **GBD**
140. Geradora Eólica Arara Azul S/A - **Arara Azul**
141. Geradora Eólica Bentevi S/A - **Bentevi**
142. Geradora Eólica Ouro Verde I S/A - **Ouro Verde I**
143. Geradora Eólica Ouro Verde II S/A - **Ouro Verde II**
144. Geradora Eólica Ouro Verde III S/A - **Ouro Verde III**
145. Geradora Eólica Ventos de Angelim S/A - **Ventos de Angelim**
146. Geradora Eólica Ventos de Santa Rosa S/A - **Ventos de Santa Rosa**
147. Geradora Eólica Ventos de Uirapuru S/A - **Ventos de Uirapuru**
148. **GPAT Companhia Financiera S/A**
149. Hospital de Clínicas de Porto Alegre - **HCPA**
150. Hospital Nossa Senhora da Conceição S/A - **GHC**
151. Indústria de Material Bélico do Brasil – **IMBEL**
152. Indústrias Nucleares do Brasil S/A – **INB**
153. Itaguaçu da Bahia Energias Renováveis S/A - **IBER**
154. Liquegás Distribuidora de Gás S/A – **Liquegás**
155. **Livramento Holding S/A**
156. **Misurool S/A**
157. Nuclebrás Equipamentos Pesados S/A - **Nuclep**
158. P&M DRILLING INTERNATIONAL B.V. - **PMDI**
159. **Papagaio Energia S/A**
160. Paraíso Transmissora de Energia S/A - **Paraíso**
161. **Patagonia Inversora S/A**
162. **Patagonia Valores S/A**
163. Petrobras America Incorporation - **PAI**
164. Petrobras Biocombustível S/A - **PBIO**
165. Petrobras Bolívia Distribuidora - **PEBD**
166. Petrobras Bolívia Inversiones Y Servicios S/A - **PEBIS**
167. **Petrobras Colômbia Combustible S.A.**
168. Petrobras Comercializadora de Energia S/A - **PBEN**
169. Petrobras Distribuidora S/A - **BR**
170. Petrobras Europe Limited - **PEL**
171. Petrobras Gás S/A - **Gaspetro**
172. Petrobras Global Finance B.V. - **PGF**
173. Petrobras Global Trading B.V. - **PGT B.V.**
174. Petrobras International Braspetro B.V. - **PIB BV**
175. Petrobras International Braspetro Sucursal Colômbia - **PIB COL**
176. Petrobras Logística de Exploração e Produção S/A - **PBLOG**
177. Petrobras Logística de Gás - **LOGIGAS**
178. Petrobras México, S. de R.L. de C.V. - **PB-MEX**
179. Petrobras Negócios Eletrônicos S/A - **E-PETRO**
180. Petrobras Netherlands B.V. S/A – **PNBV**
181. Petrobras Operaciones S/A - **POSA**
182. Petrobras Singapore Private Limited - **PSPL**
183. Petrobras Transporte S/A - **Transpetro**
184. Petrobras Uruguay Distribución S/A - **PUDSA**
185. **Petrobras Valores Inter España**
186. Petrobras Venezuela Investments and Services B.V. - **PVIS**
187. PETROBRAS WELL RESPONSE B.V. - **PWR**
188. Petróleo Brasileiro S/A - **Petrobras**
189. Petroleum Middle East B.V. - **PEMID**
190. **PIB BV Sucursal Angola**
191. **PTB Uruguay**
192. PTB Uruguay Inversión - **PUSAI**
193. **PVIE Sucursal Colômbia**
194. **Santa Vitória do Palmar Holding S/A**
195. Serviço Federal de Processamento de Dados - **SERPRO**
196. Stratura Asfaltos S/A - **Stratura Asfaltos**
197. **Tamanduá Mirim Energia S/A**
198. **Teiú 2 Energia S/A**
199. Telecomunicações Brasileiras S/A - **Telebras**
200. Termobahia S/A - **Termobahia**
201. **Termomacaé Comercializadora de Energia S/A**
202. **Termomacaé S/A**
203. Transenergia Goiás S/A - **TGO**
204. Transmissora Sul Brasileira de Energia S/A - **TSBE**
205. Transmissora Sul Litorânea de Energia S/A - **TSLE**
206. Transpetro International B.V. - **TIBV**
207. Transportadora Brasileira Gasoduto Bolívia-Brasil S/A - **TBG**
208. **Valec** - Engenharia, Construções e Ferrovias S/A

As 75 empresas incluídas no quantitativo de estatais estão grafadas em verde.



Empresas Estatais Federais

CONTROLE DIRETO

1. Agência Brasileira Gestora de Fundos Garantidores e Garantias S/A – **ABGF**
2. Amazônia Azul Tecnologias de Defesa S/A – **Amazul**
3. Banco da Amazônia S/A – **BASA**
4. Banco do Brasil S/A – **BB**
5. Banco do Nordeste do Brasil S/A – **BNB**
6. Banco Nacional de Desenvolvimento Econômico e Social – **BNDES**
7. Caixa Econômica Federal – **CAIXA**
8. Casa da Moeda do Brasil – **CMB**
9. Centrais de Abastecimento de Minas Gerais S/A – **Ceasaminas**
10. Centrais Elétricas Brasileiras S/A – **Eletrobras**
11. Centro Nacional de Tecnologia Eletrônica Avançada S/A – **Ceitec**
12. Companhia Brasileira de Trens Urbanos – **CBTU**
13. Companhia das Docas do Estado da Bahia – **CODEBA**
14. Companhia de Desenvolvimento dos Vales do São Francisco e do Parnaíba – **Codevasf**
15. Companhia de Entrepostos e Armazéns Gerais de São Paulo – **Ceagesp**
16. Companhia de Pesquisa de Recursos Minerais – **CPRM**
17. Companhia Docas do Ceará – **CDC**
18. Companhia Docas do Espírito Santo – **CODESA**
19. Companhia Docas do Estado de São Paulo – **CODESP**
20. Companhia Docas do Pará – **CDP**
21. Companhia Docas do Rio de Janeiro – **CDRJ**
22. Companhia Docas do Rio Grande do Norte – **CODERN**
23. Companhia Nacional de Abastecimento – **CONAB**
24. Empresa Brasil de Comunicação – **EBC**
25. Empresa Brasileira de Administração de Petróleo e Gás Natural – **PPSA**
26. Empresa Brasileira de Correios e Telégrafos – **ECT**
27. Empresa Brasileira de Hemoderivados – **Hemobras**
28. Empresa Brasileira de Infraestrutura Aeroportuária – **Infraero**
29. Empresa Brasileira de Pesquisa Agropecuária – **Embrapa**
30. Empresa Brasileira de Serviços Hospitalares – **EBSERH**
31. Empresa de Pesquisa Energética – **EPE**
32. Empresa de Planejamento e Logística S/A – **EPL**
33. Empresa de Tecnologia e Informações da Previdência Social – **Dataprev**
34. Empresa Gerencial de Projetos Navais – **Emgepron**
35. Empresa Gestora de Ativos – **Emgea**
36. Empresa de Trens Urbanos de Porto Alegre S/A – **Trensurb**
37. Financiadora de Estudos e Projetos – **Finep**
38. Hospital de Clínicas de Porto Alegre – **HCPA**
39. Hospital Nossa Senhora da Conceição S/A – **GHC**
40. Indústria de Material Bélico do Brasil – **IMBEL**
41. Indústrias Nucleares do Brasil S/A – **INB**
42. Nuclebrás Equipamentos Pesados S/A – **Nuclep**
43. Petróleo Brasileiro S/A – **Petrobras**
44. Serviço Federal de Processamento de Dados – **SERPRO**
45. Telecomunicações Brasileiras S/A – **Telebras**
46. **Valec** - Engenharia, Construções e Ferrovias S/A

Na atualização, não houve alteração no quantitativo de estatais sob controle direto da União.



Empresas Estatais Federais

CONTROLE INDIRETO – Subsidiárias

1. 5283 Participações S/A
2. Acauã Energia S/A
3. Agência Especial de Financiamento Industrial - FINAME
4. Amapari Energia S/A
5. Amazonas Geração e Transmissão de Energia S/A - AmGT
6. Angical 2 Energia S/A
7. Arapapá Energia S/A
8. Araucária Nitrogenados S/A - ANSA
9. Ativos S/A Gestão de Cobrança e Recuperação de Crédito - Ativos Gestão
10. Ativos S/A Securitizadora de Créditos Financeiros - Ativos Securitizadora
11. Baixada Santista Energia S/A - BSE
12. Banco do Brasil AG Viena - BB AG
13. Banco do Brasil Americas
14. Banco do Brasil Securities LLC
15. Banco Patagônia S/A - Banco Patagônia
16. Banco Patagônia Uruguay S.A.I.F.E
17. BB Administradora de Cartões de Crédito S/A - BB Cartões
18. BB Administradora de Consórcios S/A - BB Consórcios
19. BB Asset Management Ireland
20. BB Banco de Investimento S/A - BBBI
21. BB Corretora de Seguros e Administradora de Bens S/A - BB Corretora
22. BB Distribuidora de Títulos e Valores Mobiliários S/A - BB DTVM
23. BB Elo Cartões Participações S/A - BB Elo
24. BB Leasing S/A Arrendamento Mercantil - BB Leasing
25. BB Securities Asia PTE LTD.
26. BB Securities LTD.
27. BB Seguridade Participações S/A - BB Seguridade
28. BB Seguros Participações S/A - BB Seguros
29. BB Tecnologia e Serviços S/A - BBTS
30. BB USA Holding Company INC
31. BBTUR Viagens e Turismo - BB Turismo
32. Bear Insurance Company Limited - BEAR
33. BESC Distribuidora de Títulos e Valores Mobiliários S/A - BESCVAL
34. BNDES LIMITED
35. BNDES Participações S/A - BNDESPAR
36. Brasil Ventos Energia S/A - Brasil Ventos
37. Brazilian Cayman Islands Holding
38. Braspetro Oil Service Company - Brasoil
39. Breitener Energética S/A - Breitener
40. Breitener Jaraqui S/A - Breitener Jaraqui
41. Breitener Tambaqui S/A - Breitener Tambaqui
42. Caititú 2 Energia S/A
43. Caititú 3 Energia S/A
44. Caixa Cartões Holding S/A - Caixa Cartões
45. Caixa Holding Securitária S/A - Caixa Holding
46. Caixa Loterias S/A - Caixa Loterias
47. Caixa Participações S/A - CaixaPar
48. Caixa Seguridade e Participações S/A - Caixa Seguridade
49. Carcará Energia S/A
50. Centrais Elétricas do Norte do Brasil S/A - Eletronorte
51. Chuí Holding S/A
52. Companhia de Desenvolvimento e Modernização de Plantas Industriais - CDMPI
53. Companhia de Geração Térmica de Energia Elétrica - CGTEE
54. Companhia Hidroelétrica do São Francisco - CHESF
55. Complexo Eólico Pindaí I
56. Complexo Eólico Pindaí II
57. Complexo Eólico Pindaí III
58. Conecta
59. Coqueirinho 2 Energia S/A
60. Correios Participações S/A - CorreiosPar
61. Corrupião 3 Energia S/A
62. Distribuidora de Gás Montevideo S/A - DGM
63. Drill Ship International B.V.
64. Eletrobras Participações S/A - Eletropar
65. Eletrobras Termonuclear S/A - Eletronuclear
66. Eletrosul Centrais Elétricas S/A - Eletrosul
67. Energia dos Ventos IX S/A - EDV IX
68. Energia dos Ventos V S/A - EDV V
69. Energia dos Ventos VI S/A - EDV VI
70. Energia dos Ventos VII S/A - EDV VII
71. Energia dos Ventos VIII S/A - EDV VIII
72. Eólica Cerro Chato IV S/A
73. Eólica Cerro Chato V S/A
74. Eólica Cerro Chato VI S/A
75. Eólica Cerro dos Trindades S/A
76. Eólica Chuí I S/A
77. Eólica Chuí II S/A
78. Eólica Chuí IV S/A
79. Eólica Chuí IX S/A - Chuí IX
80. Eólica Chuí V S/A
81. Eólica Chuí VI S/A
82. Eólica Chuí VII S/A
83. Eólica Geribatu I S/A
84. Eólica Geribatu II S/A
85. Eólica Geribatu III S/A
86. Eólica Geribatu IV S/A
87. Eólica Geribatu IX S/A
88. Eólica Geribatu V S/A
89. Eólica Geribatu VI S/A
90. Eólica Geribatu VII S/A
91. Eólica Geribatu VIII S/A

92. Eólica Geribatu X S/A
93. Eólica Hermenegildo I S/A - Hermenegildo I
94. Eólica Hermenegildo II S/A - Hermenegildo II
95. Eólica Hermenegildo III S/A - Hermenegildo III
96. Eólica Irabuitã S/A
97. Eólica Mangue Seco 2 S/A - Mangue Seco 2
98. Extremoz Transmissora de Energia S/A - ETN
99. Frade Inversões (PETROBRAS FRADE INVERSIONES S.A. - PFISA)
100. Fronteira Oeste Transmissora de Energia S/A - Fote
101. Furnas Centrais Elétricas S/A - Furnas
102. Gás Brasileiro Distribuidora S/A - GBD
103. Geradora Eólica Arara Azul S/A - Arara Azul
104. Geradora Eólica Bentevis S/A - Bentevis
105. Geradora Eólica Ouro Verde I S/A - Ouro Verde I
106. Geradora Eólica Ouro Verde II S/A - Ouro Verde II
107. Geradora Eólica Ouro Verde III S/A - Ouro Verde III
108. Geradora Eólica Ventos de Angelim S/A - Ventos de Angelim
109. Geradora Eólica Ventos de Santa Rosa S/A - Ventos de Santa Rosa
110. Geradora Eólica Ventos de Uirapuru S/A - Ventos de Uirapuru
111. GPAT Companhia Financeira S/A
112. Itaguaçu da Bahia Energias Renováveis S/A – IBER
113. Liquegás Distribuidora de Gás S/A - Liquegás
114. Livramento Holding S/A
115. Misuroil S/A
116. P&M Drilling International B.V. - PMDI
117. Papagaio Energia S/A
118. Paraíso Transmissora de Energia S/A – Paraíso
119. Patagonia Inversora S/A
120. Patagonia Valores S/A
121. Petrobras America Incorporation - PAI
122. Petrobras Biocombustível S/A - PBIO
123. Petrobras Bolívia Distribuidora - PEBD
124. Petrobras Bolívia Inversões Y Servicios S/A - PEBIS
125. Petrobras Colômbia Combustível S.A.
126. Petrobras Comercializadora de Energia S/A - PBEN
127. Petrobras Distribuidora S/A - BR
128. Petrobras Europe Limited - PEL
129. Petrobras Gás S/A - GasPetrobras Global Finance B.V. - PGF
130. Petrobras Global Trading B.V. - PGT B.V.
131. Petrobras International Braspetro B.V. - PIB BV
132. Petrobras International Braspetro Sucursal Colômbia - PIB COL
133. Petrobras Logística de Exploração e Produção S/A - PBLOG
134. Petrobras Logística de Gás - LOGIGAS
135. Petrobras México, S. de R.L. de C.V. - PB-MEX
136. Petrobras Negócios Eletrônicos S/A - E-PETRO
137. Petrobras Netherlands B.V. S/A - PNBV
138. Petrobras Operaciones S/A - POSA
139. Petrobras Singapore Private Limited - PSPL
140. Petrobras Transporte S/A - Transpetro
141. Petrobras Uruguay Distribución S/A - PUDSA
142. Petrobras Valores Inter Espanha
143. Petrobras Venezuela Investments and Services B.V. - PVIS
144. PETROBRAS WELL RESPONSE B.V. - PWR
145. Petroleum Middle East B.V. - PEMID
146. PIB BV Sucursal Angola
147. PTB Uruguay
148. PTB Uruguay Inversión - PUSAI
149. PVIE Sucursal Colômbia
150. Santa Vitória do Palmar Holding S/A
151. Stratura Asfaltos S/A - Stratura Asfaltos
152. Tamanduá Mirim Energia S/A
153. Teiú 2 Energia S/A
154. Termobahia S/A - Termobahia
155. Termomacaé Comercializadora de Energia S/A
156. Termomacaé S/A
157. Transenergia Goiás S/A - TGO
158. Transmissora Sul Brasileira de Energia S/A - TSBE
159. Transmissora Sul Litorânea de Energia S/A - TSLE
160. Transpetro International B.V. - TIBV
161. Transportadora Brasileira Gasoduto Bolívia-Brasil S/A - TB

Empresas Estatais Federais

SEDIADAS NO EXTERIOR - SUBSIDIÁRIAS

1. Banco do Brasil AG Viena - BB AG
2. Banco do Brasil Americas
3. Banco do Brasil Securities LLC
4. Banco Patagônia S/A - Banco Patagônia
5. Banco Patagônia Uruguay S.A.I.F.E
6. BB Asset Management Ireland
7. BB Securities Asia PTE LTD.
8. BB Securities LTD.
9. BB USA Holding Company INC
10. Bear Insurance Company Limited - BEAR
11. BNDES LIMITED
12. Brazilian Cayman Islands Holding
13. Braspetro Oil Service Company - Brasoil
14. Conecta
15. Distribuidora de Gás Montevideo S/A - DGM
16. Drill Ship International B.V.
17. Frade Inversiones (PETROBRAS FRADE INVERSIONES S.A. - PFISA)
18. GPAT Compañia Financiera S/A
19. Misurol S/A
20. P&M DRILLING INTERNATIONAL B.V. - PMDI
21. Patagonia Inversora S/A
22. Patagonia Valores S/A
23. Petrobras America Incorporation - PAI
24. Petrobras Bolivia Distribuidora - PEBD
25. Petrobras Bolivia Inversiones Y Servicios S/A - PEBIS
26. Petrobras Colômbia Combustible S.A.
27. Petrobras Europe Limited - PEL
28. Petrobras Global Finance B.V. - PGF
29. Petrobras Global Trading B.V. - PGT B.V.
30. Petrobras International Braspetro B.V. - PIB BV
31. Petrobras International Braspetro Sucursal Colômbia - PIB COL
32. Petrobras México, S. de R.L. de C.V. - PB-MEX
33. Petrobras Netherlands B.V. S/A - PNBV
34. Petrobras Operaciones S/A - POSA
35. Petrobras Singapore Private Limited - PSPL
36. Petrobras Uruguay Distribución S/A - PUDSA
37. Petrobras Valores Inter España
38. Petrobras Venezuela Investments and Services B.V. - PVIS
39. PETROBRAS WELL RESPONSE B.V. - PWR
40. Petroleum Middle East B.V. - PEMID
41. PIB BV Sucursal Angola
42. PTB Uruguay
43. PTB Uruguay Inversión - PUSAI
44. PVIE Sucursal Colômbia
45. Transpetro International B.V. - TIBV

As empresas sediadas no exterior não estão integralmente sujeitas aos regramentos nacionais como as Leis 13.303/2016 e 6.404/1976) e sim aos normativos do país no qual estão sediadas. Tratam-se de subsidiárias das empresas BNDES, Banco do Brasil e Petrobras.

1. DESTAQUES

■ QUANTITATIVO DE EMPRESAS

Com o objetivo de conferir transparência dos ativos estatais à sociedade e aos órgãos de controle, foram realizados estudos internos e confirmação dos dados junto as empresas BB, CAIXA, Eletrobras e Petrobras. Foram contabilizadas **208** empresas estatais federais.

■ RESTRUTURAÇÃO DOS ATIVOS ESTATAIS

Desde a finalização do estudo e a publicação deste Boletim, houve a **redução** de quatro estatais: BB Turismo, BR Distribuidora, Logigás e Stratura Asfaltos. Assim, **atualmente, 204 empresas estatais federais ativas estão sob a coordenação e governança da SEST.**

■ VALOR DE MERCADO DE ESTATAIS LISTADAS NA BOLSA

Seleção de algumas empresas estatais federais listadas na B3 (antiga BMF&Bovespa) com variação nos últimos 12 meses conforme quadro abaixo:

VARIAÇÃO NO VALOR DE MERCADO - em R\$ Milhões

Empresa	30/09/2018	30/09/2019	Varição R\$	Varição %
Petrobras	298.477,7	378.726,3	80.248,5	26,9%
Banco do Brasil	84.386,5	130.347,8	45.961,3	54,5%
BB Seguridade	48.200,0	70.060,0	21.860,0	45,4%
Eletrobras	21.805,1	54.806,1	33.001,0	151,3%

Fonte: Bloomberg, Relatórios de Mercado, Demonstrações Financeiras

■ RESULTADO LÍQUIDO DAS EMPRESAS ESTATAIS FEDERAIS

As empresas estatais federais apresentaram lucro de R\$ 71,5 bilhões em dez/2018, resultado 2,8 vezes maior que o do mesmo período do ano anterior (R\$ 25,2 bilhões).

A variação positiva nos resultados entre dez/2017 e dez/2018 foi de R\$ 46,4 bilhões, resultante principalmente do aumento de R\$ 26,3 bilhões no lucro do Grupo Petrobras e da reversão de prejuízo do Grupo Eletrobras, com impacto positivo de R\$ 15,1 bilhões.

O resultado dos conglomerados* das empresas estatais federais, na comparação dos primeiros seis meses de 2018 com os primeiros seis meses de 2019, passou de um lucro de R\$ 36,0 bilhões para um lucro de R\$ 60,7 bilhões (aumento de 68,6%).

Entre os grupos analisados, o maior crescimento percentual verificado foi no Grupo BNDES, que saiu de um lucro de R\$ 4,8 bilhões, no primeiro semestre de 2018, para um lucro de R\$ 13,8 bilhões no primeiro semestre de 2019 (aumento de 190,0%).

Houve redução de R\$ 198,8 bilhões (37%) no endividamento das empresas estatais federais entre dezembro de 2015 e junho de 2019. A variação foi decorrente da redução da dívida da Petrobrás.

* Os conglomerados (BB, BNDES, Caixa, Eletrobras e Petrobras) representam mais de 90% dos Ativos Totais e do Patrimônio Líquido das empresas estatais federais (dados contábeis de dez/2018).

■ REDUÇÃO DO QUADRO E DESPESAS DE PESSOAL

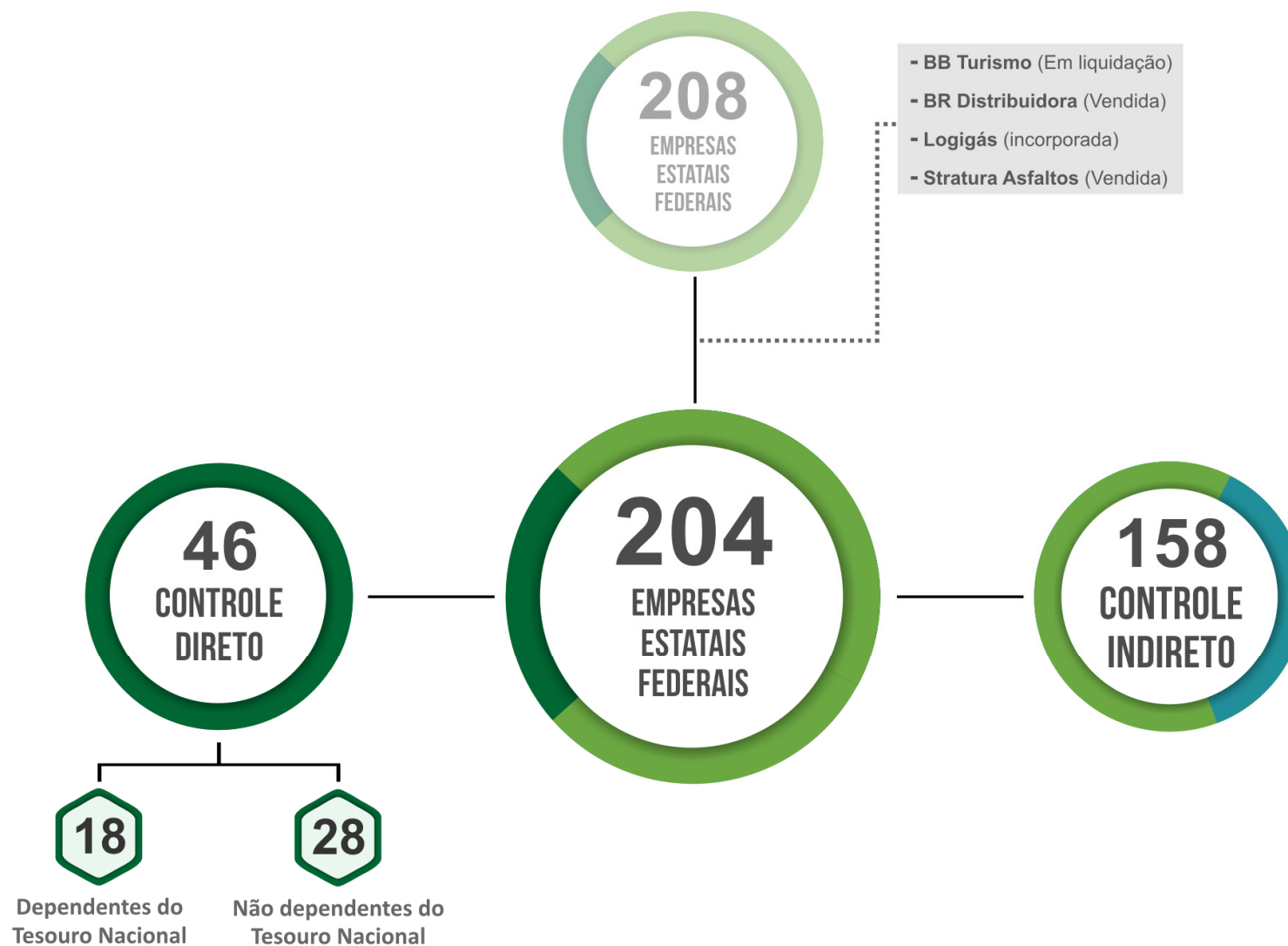
A adequação da força de trabalho das empresas continua sendo o destaque em relação à política de pessoal das estatais. Até junho de 2019, em comparação ao ano de 2018, houve uma redução de 9.048 pessoas no quadro das estatais. As principais reduções foram: Correios (3.699 empregados) e Grupo Petrobrás (4.014, sendo 3.134 empregados da BR Distribuidora).

Em relação a dezembro de 2017, a redução do total do quadro de pessoal das empresas estatais federais foi superior a 22 mil empregados, ou seja, uma redução de 4,42% do quadro total. Parte dessa redução, cerca de 10 mil vagas (44,72%), resultou da implementação de programas de desligamento voluntário de empregados – PDVs, com a estimativa de economia na folha de pagamentos da ordem de R\$ 1,75 bilhão. Já em decorrência de desestatizações, foram reduzidas cerca de 10.500 vagas (46,61%).

Quanto às despesas de pessoal – que incluem outros custos/despesas além da folha de pagamento – em relação ao primeiro semestre de 2018, houve um acréscimo de R\$ 1,00 bilhão, em valores nominais, equivalente a 2,15% do total das despesas, considerando apenas as empresas não dependentes. Em valores reais, ajustados pelo IPCA, houve redução da ordem de 1,18%.

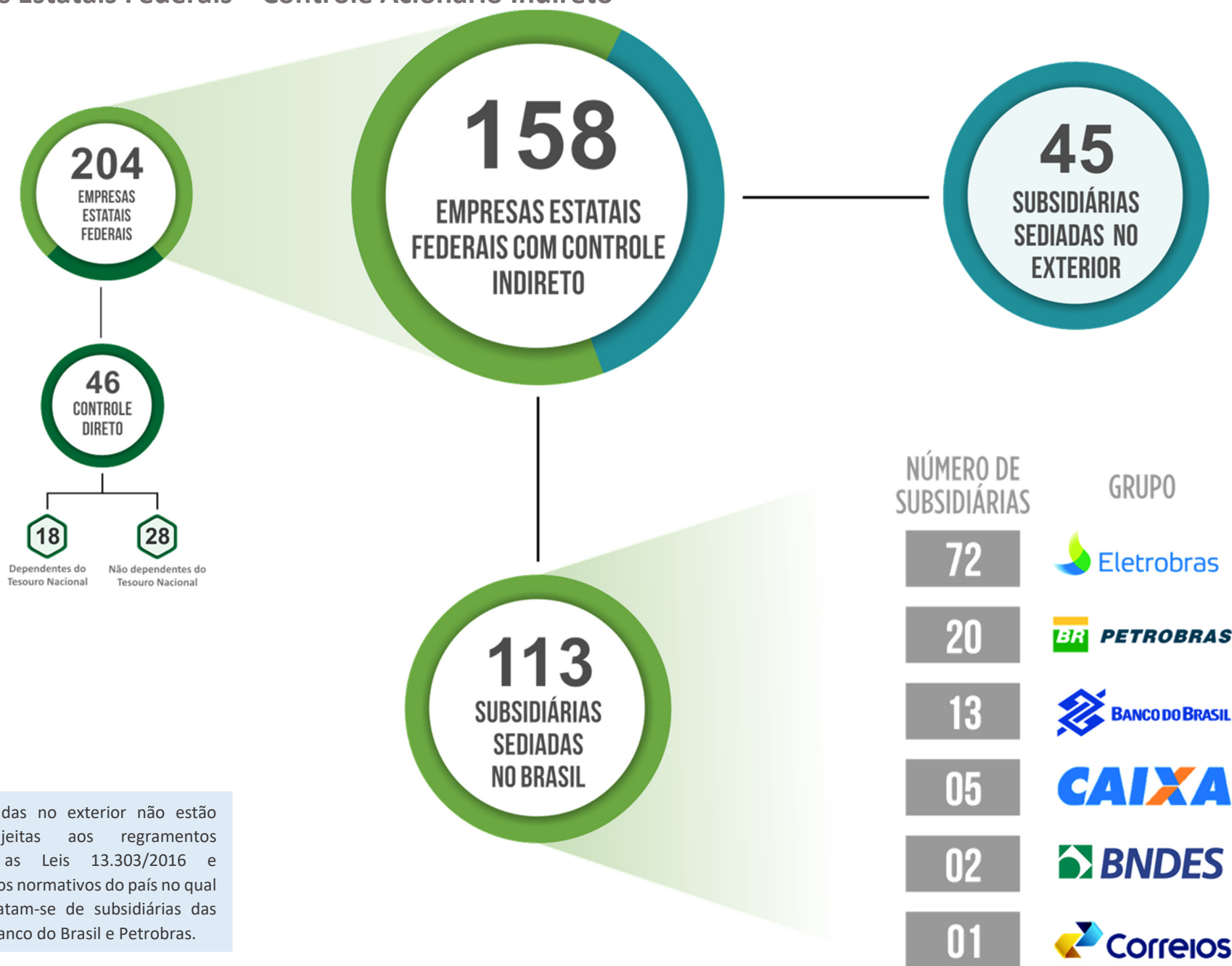
2. PERFIL

2.1. Empresas Estatais Federais – Controle Acionário Direto e Indireto



2. PERFIL

2.2. Empresas Estatais Federais – Controle Acionário Indireto



As empresas sediadas no exterior não estão integralmente sujeitas aos regramentos nacionais como as Leis 13.303/2016 e 6.404/1976, e sim aos normativos do país no qual estão sediadas. Tratam-se de subsidiárias das empresas BNDES, Banco do Brasil e Petrobras.

2. PERFIL

2.3. Redução do Quantitativo de Empresas Estatais Federais

Boletim nº 1 2016	228	
Boletim nº 2 1º tri/2017	225	BB Cor (Incorporada pela BB Corretora) Telebrás Copa (Incorporada pela Telebrás) Celg D (Vendida)
Boletim nº 3 2º tri/2017	224	NTS (Vendida)
Boletim nº 4 3º tri/2017	223	ICC (Liquidada em assembleia)
Boletim nº 5 4º tri/2017	220	Downstream (Incorporada pela Petrobrás) NTN (Incorporada pela Petrobrás) PPSL (Extinta)
Boletim nº 6 1º tri/2018	218	Cepel (Incorporada pela Eletrobras) Codomar (Em liquidação) Petroquímica Suape (Vendida) Citepe (Vendida) Cepisa (Vendida) Ceron (Vendida) BVEnergia (Vendida) Eletoacre (Vendida)
Boletim nº 7 2º tri/2018	212	
Boletim nº 8 3º tri/2018	210	Casemg (Em liquidação) Uirapuru (Vendida)
Boletim nº 9 4º tri/2018	209	AmE (Vendida) CEAL (Vendida) Caixa Cartões (criada)
Boletim nº 10 1º tri/2019	208	TAG (Vendida)
Boletim nº 11 2º tri/2019	204	BB Turismo (Em liquidação) BR Distribuidora (Vendida) Logigás (incorporada) Stratura Asfaltos (Vendida)

BB Cor - BB Cor Participações S.A.

Celg D - Celg Distribuição S.A.

Downstream - Downstream Participações LTDA.

ICC - Indústria Carboquímica Catarinense S.A.

NTN - Nova Transportadora do Nordeste S.A.

NTS - Nova Transportadora do Sudeste S.A.

PPSL - Petrobras Participaciones, S.L.

Telebrás Copa - Telebrás Copa S.A.

Cepel - Centro de Pesquisas de Energia Elétrica

Codomar - Companhia das Docas do Maranhão S.A.

Citepe - Companhia Integrada Têxtil de Pernambuco

Petroquímica Suape - Companhia Petroquímica de Pernambuco

Cepisa - Companhia Energética do Piauí

Ceron - Centrais Elétricas de Rondônia S.A.

BVEnergia - Boa Vista Energia S.A.

Eletoacre - Companhia de Eletricidade do Acre

AmE - Amazonas Distribuidora de Energia S.A

Casemg - Companhia de Armazéns e Silos do Estado de Minas Gerais

Uirapuru - Uirapuru Transmissora de Energia S.A.

CEAL - Companhia Energética de Alagoas

TAG - Transportadora Associada de Gás S.A.

BB Turismo - BBTUR – Viagens e Turismo Ltda.

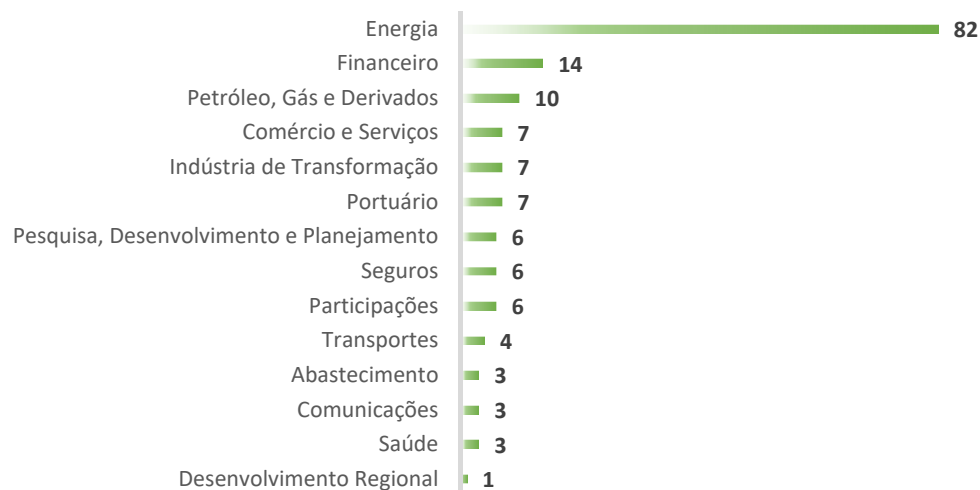
BR Distribuidora - Petrobras Distribuidora S.A.

Logigás - Petrobrás Logística de Gás S.A.

Stratura Asfaltos - Stratura Asfaltos S.A.

2. PERFIL

2.4. Área de Atuação



Desenvolvimento Regional

- Codevasf

Saúde

- Ebserh
- HCPA
- GHC

Comunicações

- ECT
- EBC
- Telebras

Participações

- 5283 Participações
- BB Elo Cartões
- Caixa Cartões
- Caixapar
- Correiospar
- BNDESPAR

Abastecimento

- Conab
- Ceagesp
- Ceasaminas

Transportes

- CBTU
- Trensurb
- Valec
- Infraero

Indústria de Transformação

- Araucária
- Ceitec
- CMB
- Imbel
- INB
- Nuclep
- Hemobrás

Portuário

- CDC
- Codesa
- Codesp
- CDP
- CDRJ
- Codern
- Codeba

Pesquisa, Desenvolvimento e Planejamento

- Amazul
- Embrapa
- EPE
- EPL
- Emgepron
- CPRM

Comércio e Serviços

- Ativos Gestão
- BB Cartões
- BB Tecnologia e Serviços
- Caixa Loterias
- Dataprev
- E-Petro
- Serpro

Seguros

- ABGF
- BB Corretora
- BB Seguridade
- BB Seguros
- Caixa Seguridade
- CHS

Petróleo, Gás e Derivados

- Petrobras
- CDMPI
- Gaspetro
- Gás Brasileiro GBD
- Liquigás
- PB-Log
- PPSA
- Transpetro
- TBG
- Pbio

Financeiro

- Ativos S/A
- BASA
- BB
- BB Consórcios
- BB Investimentos
- BB DTVM
- BB LAM
- BESCVAL
- BNB
- BNDES
- Caixa
- Emgea
- Finep
- Finame

Energia

- Eletrobras
- Acauã Energia
- Amapari Energia
- AmGT
- Angical 2 Energia
- Arapapá Energia
- Arara Azul
- Bentevi
- Brasil Ventos
- Breitener
- Breitener Jaraqui
- Breitener Tambaqui
- BSE

- Caititú 2 Energia

- Caititú 3 Energia

- Carcará Energia

- CGTEE

- Chesf

- Chuí Holding

- Complexo Eólico Pindaí I

- Complexo Eólico Pindaí II

- Complexo Eólico Pindaí III

- Coqueirinho 2 Energia

- Corrupião 3 Energia

- EDV IX

- EDV V

- EDV VI

- EDV VII

- EDV VIII

- Eletronorte

- Eletronuclear

- Eletrosul

- Eletropar

- Eólica Cerro Chato IV

- Eólica Cerro Chato V

- Eólica Cerro Chato VI

- Eólica Cerro dos Trindades

- Eólica Chuí I S/A

- Eólica Chuí II S/A

- Eólica Chuí IV S/A

- Eólica Chuí V S/A

- Eólica Chuí VI S/A

- Eólica Chuí VII S/A

- Eólica Chuí IX

- Eólica Geribatu I

- Eólica Geribatu II

- Eólica Geribatu III

- Eólica Geribatu IV

- Eólica Geribatu V

- Eólica Geribatu VI

- Eólica Geribatu VII

- Eólica Geribatu VIII

- Eólica Geribatu IX

- Eólica Geribatu X

- Eólica Hermenegildo I

- Eólica Irabuitã

- Extremoz Transmissora

- Fote

- Furnas

- Itaguaçu da Bahia Energias

Renováveis

- Livramento Holding

- Mangue Seco 2

- Ouro Verde I

- Ouro Verde II

- Ouro Verde III

- Papagaio Energia

- Paraíso Transmissora

- Petrobras Comercializadora de Energia

- Santa Vitória do Palmar Holding

- Tamanduá Mirim Energia

- Teiú 2 Energia

- Termobahia

- Termomacaé

- Termomacaé Comercializadora

- TGO

- TSBE

- TSLE

- Ventos de Angelim

- Ventos de Santa Rosa

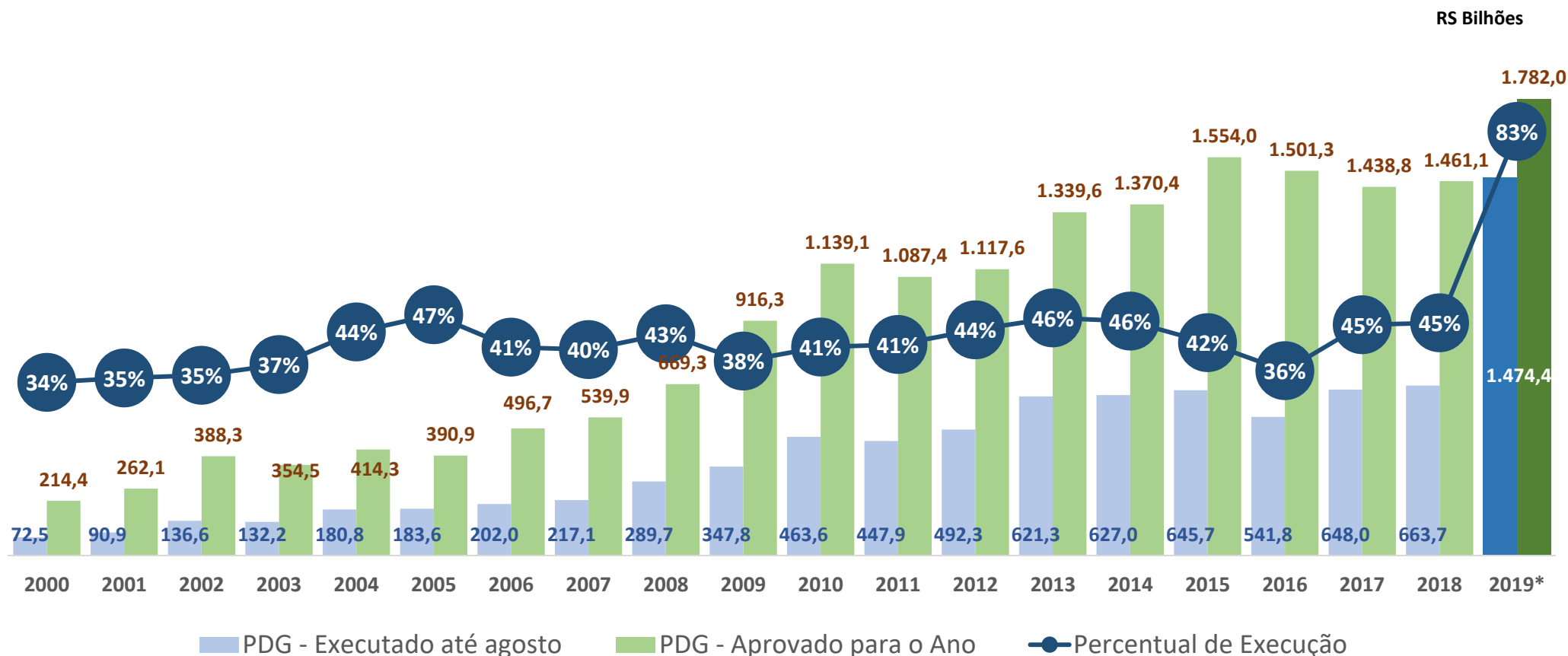
- Ventos de Uirapuru

Verifique nos ANEXOS, ao final deste Boletim, outras listas e informações adicionais.

3. ORÇAMENTO

3.1. Programa de Dispêndios Globais (PDG) das Estatais - Aprovado X Executado - 2000 a 2019

Mês de referência: agosto



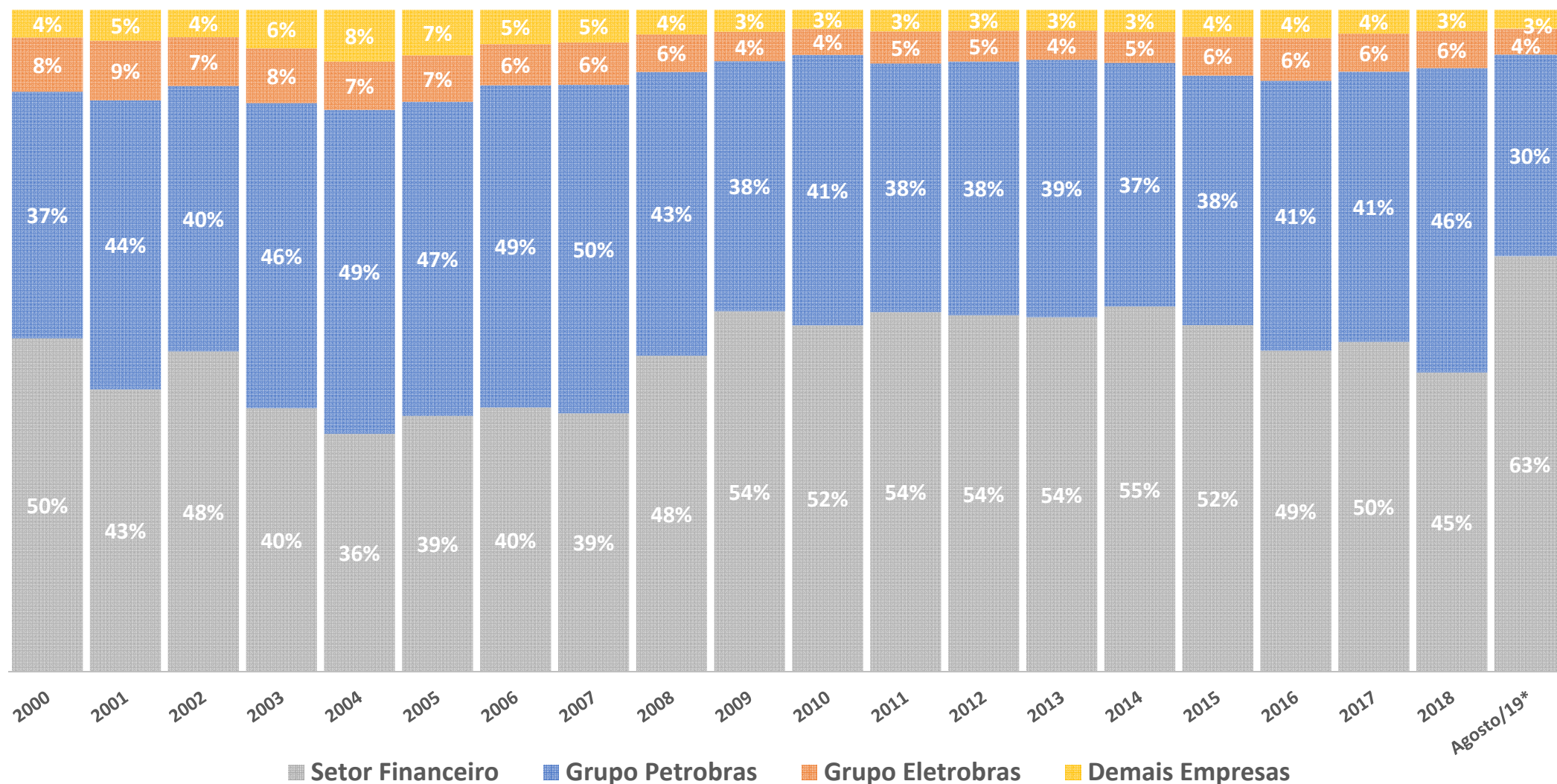
Até agosto de 2019, o executado do PDG das empresas estatais federais foi de 83% (R\$ 1,47 trilhão), 38 pontos percentuais a mais em comparação a 2018.

*Implementação do novo PDG que alterou a estrutura de contas principalmente do Setor Financeiro. Com a reprogramação das contas nos próximos meses, os valores serão reajustados.

O PDG é um conjunto de informações econômico-financeiras das empresas estatais não dependentes que tem por objetivo de apresentar o volume de recursos e de dispêndios anuais, compatibilizando-o com as metas de política econômica governamental (necessidade de financiamento do setor público). Desde o início de 2019, o PDG opera com uma nova estrutura de contas. Desta forma, o bloco orçamentário DICAR - Discriminação das Aplicações de Recursos - conta com aproximadamente 160 novas contas propiciando a inserção de informações, até então, não discriminadas no PDG 2018 e anos anteriores.

3. ORÇAMENTO

3.2. Distribuição do PDG Realizado - Empresas Não Dependentes - Comparativo 2000 a 2019



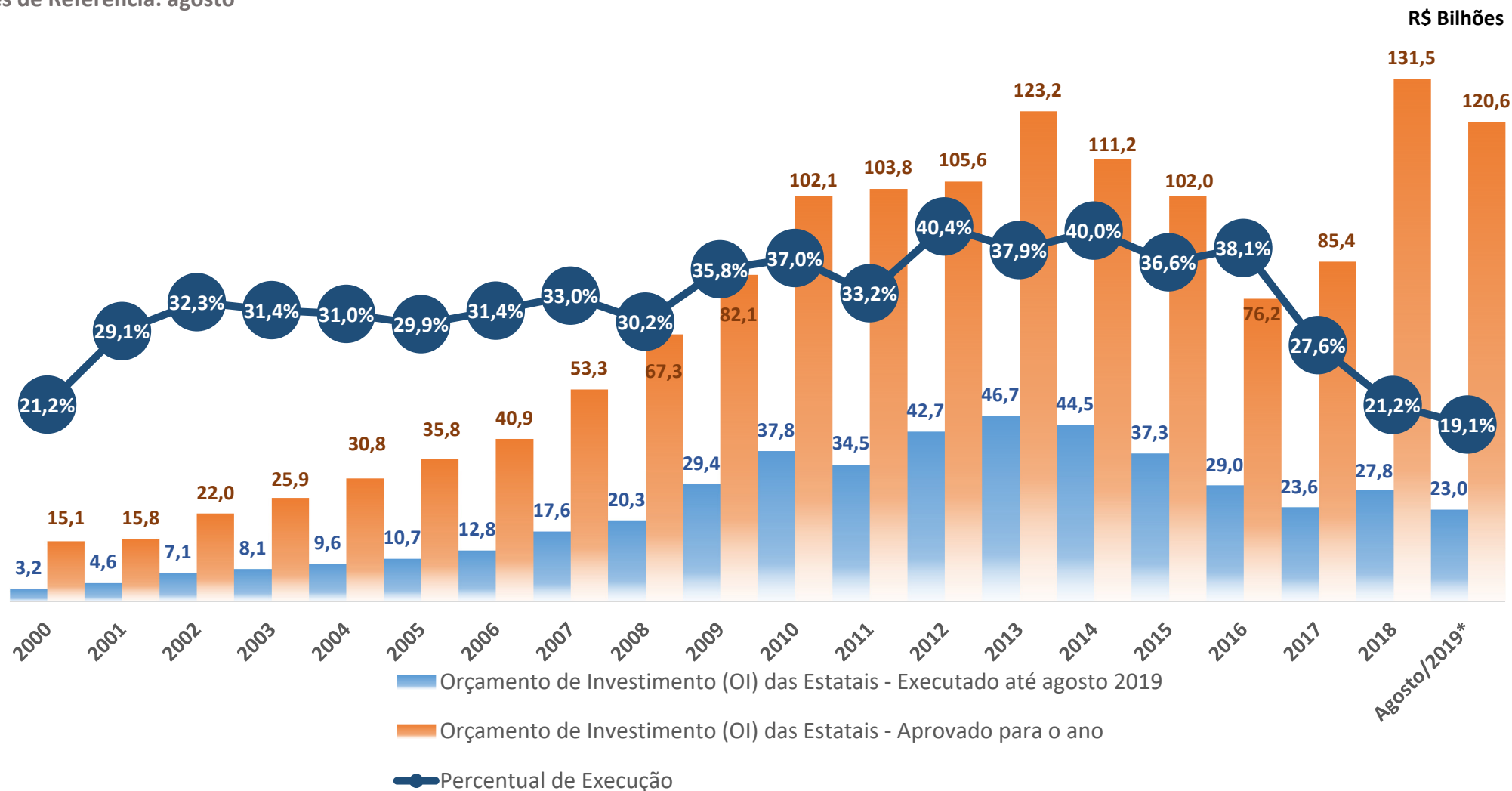
*Implementação do novo PDG que alterou a estrutura de contas principalmente do Setor Financeiro. Com a reprogramação das contas nos próximos meses, os valores serão reajustados.

O Setor Financeiro e Grupo Petrobras representaram 93% do PDG realizado pelas Estatais Federais até agosto de 2019.

3. ORÇAMENTO

3.3. Orçamento de Investimento (OI) das Estatais - Comparativo Aprovado X Executado - 2000 a 2019

Mês de Referência: agosto



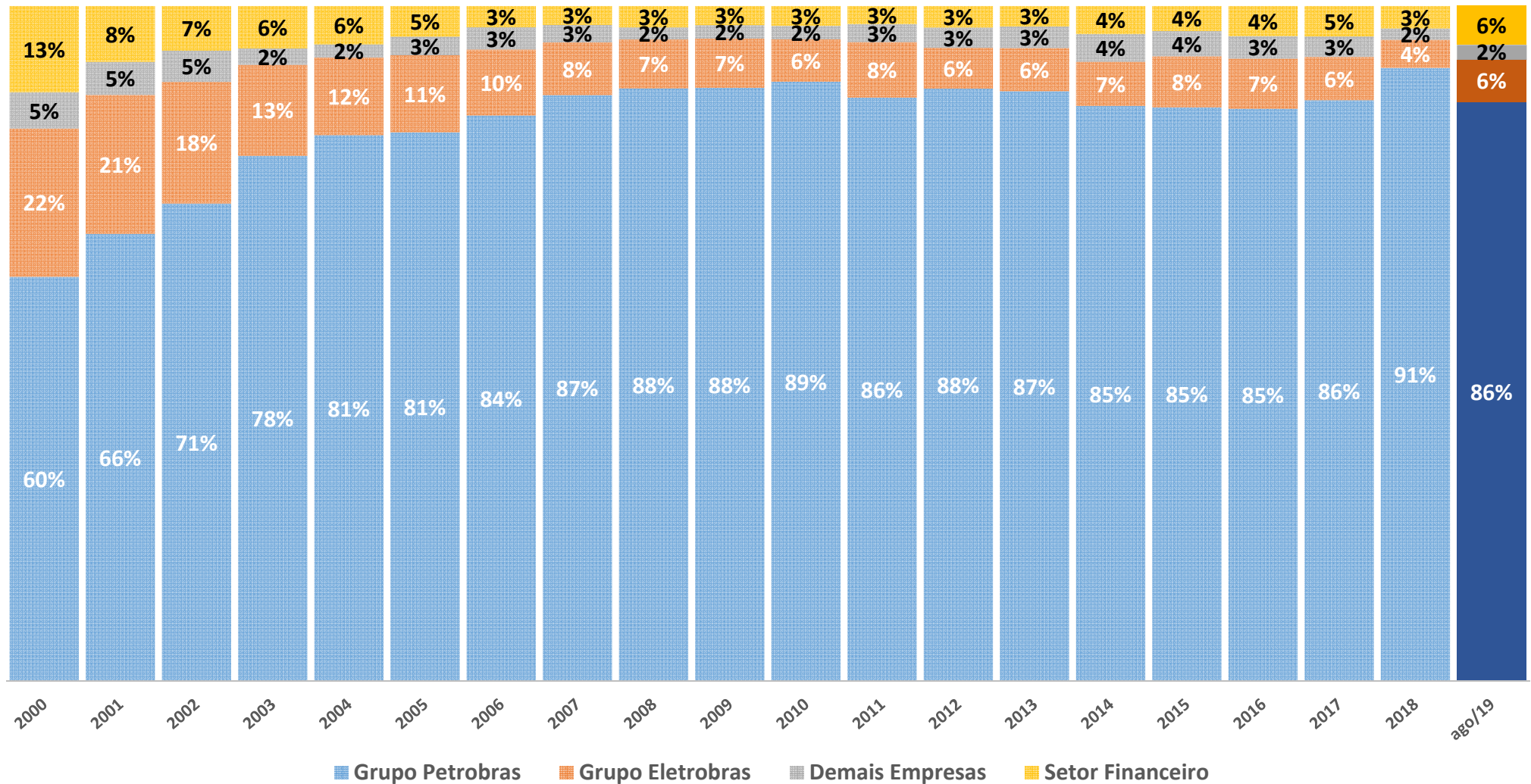
*Até agosto de 2019, as empresas estatais federais executaram 19,1% do Orçamento de Investimentos aprovado para o ano.

No orçamento aprovado de 2018, houve acréscimo de R\$ 35,4 bilhões. Este aumento resulta da necessidade de adequação ao novo marco regulatório tributário do setor de Petróleo, denominado Repetro-Sped.

O Orçamento de Investimentos é parte integrante do PDG.

3. ORÇAMENTO

3.4. Distribuição do Investimento Realizado - Empresas Não Dependentes - Comparativo 2000 a 2019



Os grupos Petrobras e Eletrobras representaram 92% do investimento realizado pelas Estatais Federais até agosto de 2019.

3. ORÇAMENTO

3.5. Execução do Orçamento de Investimento (OI) por empresa – 2019

Mês de Referência: agosto

Orçamento de Investimento por Grupo

Grupo	Lei + Créditos (R\$ milhões)	Realizado (R\$ milhões)	Execução (%)
Petrobras	104.224	19.736	18,9
Eletrobras	5.237	1.449	27,7
Setor Financeiro	5.715	1.316	23,0
Demais Empresas	5.389	494	9,2
Execução Geral	120.564	22.995	19,1

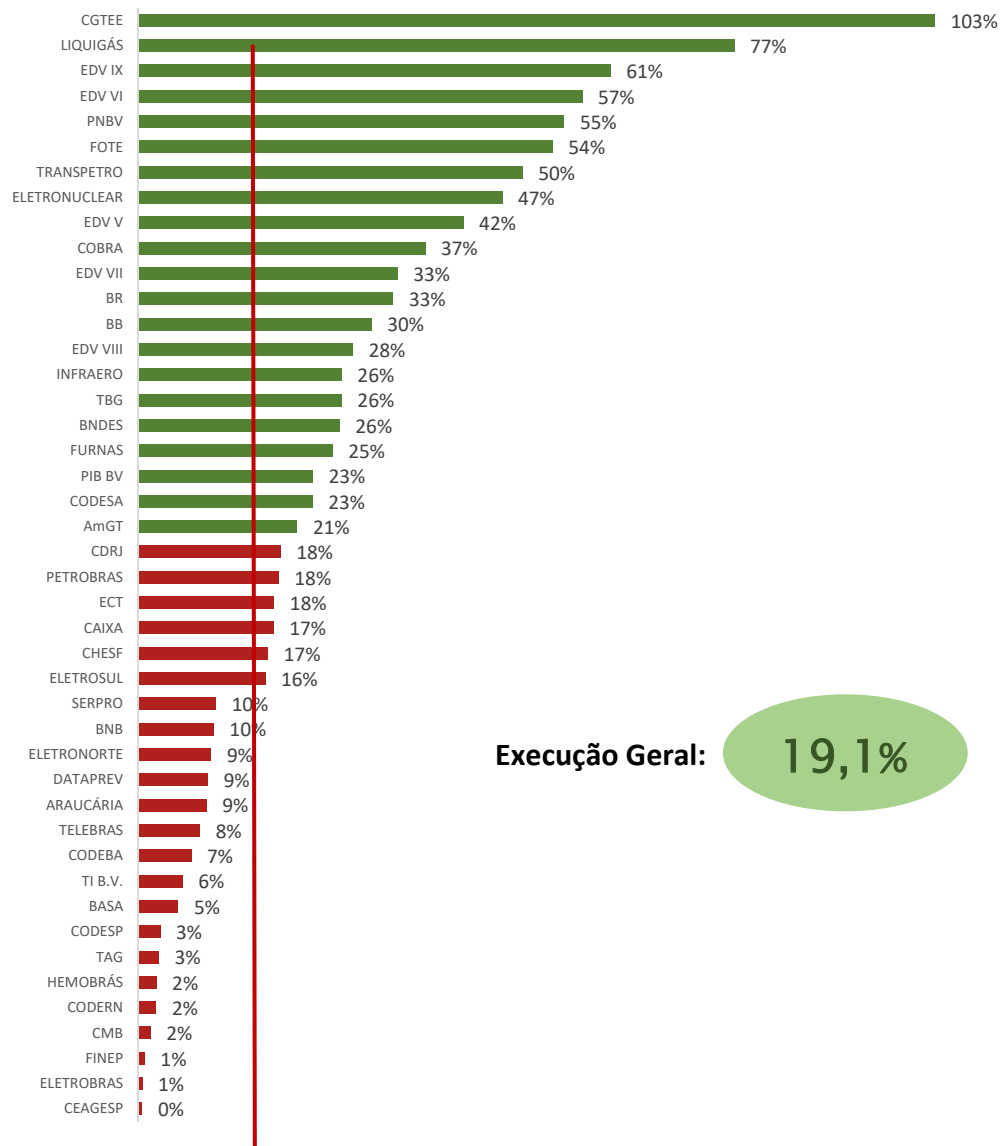
O Grupo **Eletrobrás** apresentou maior nível de execução até agosto de 2019 com 27,7%, seguido pelo Setor Financeiro com 23%.

A **CGTEE** solicitou revisão do orçamento por meio de dois pedidos de crédito (portaria e projeto de lei) no montante de R\$ 112.597.708,00.

O gráfico apresenta o percentual de execução individual do Orçamento de Investimento (OI) de 2019 em relação à execução geral de 19,1% para o mesmo período, considerando as empresas com **OI maior ou igual a R\$ 30 milhões**.

Fonte: SIOP

Execução do OI por empresa (em %)



Execução Geral: **19,1%**

3. ORÇAMENTO

3.6. Execução do Orçamento de Investimento (OI) por grupos - Comparativo 2000 a 2019

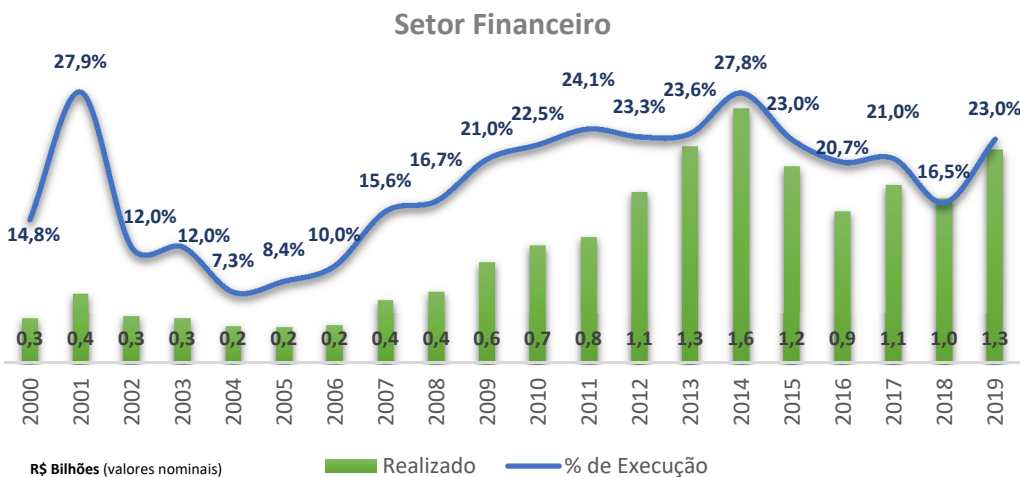
Mês de Referência: agosto



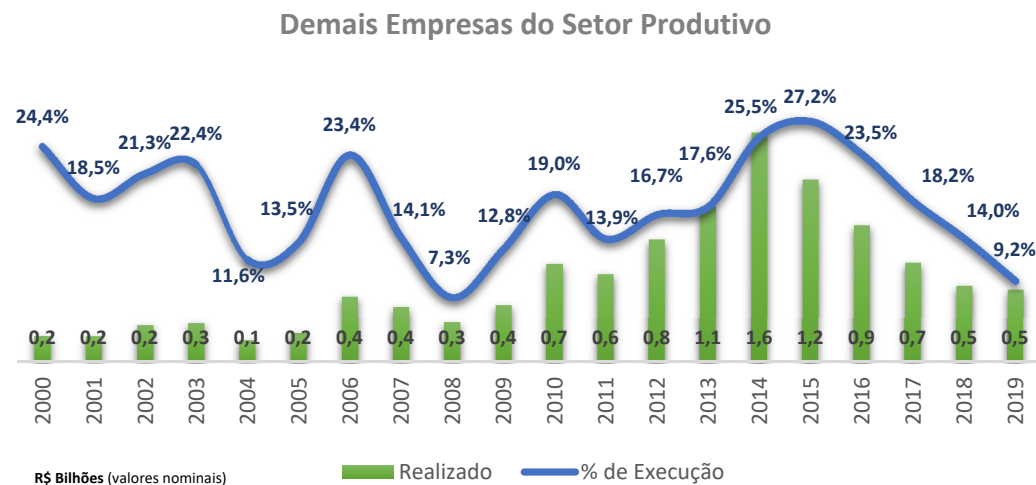
O grupo Petrobras investiu R\$ 19,7 bilhões até agosto de 2019.



O grupo Eletrobras investiu R\$ 1,4 bilhão até agosto de 2019.



O setor financeiro investiu R\$ 1,3 bilhão até agosto de 2019.



As demais empresas do setor produtivo investiram R\$ 0,5 bilhão até agosto de 2019.

Fonte: SIOP

Destaques na execução das demais empresas do setor produtivo

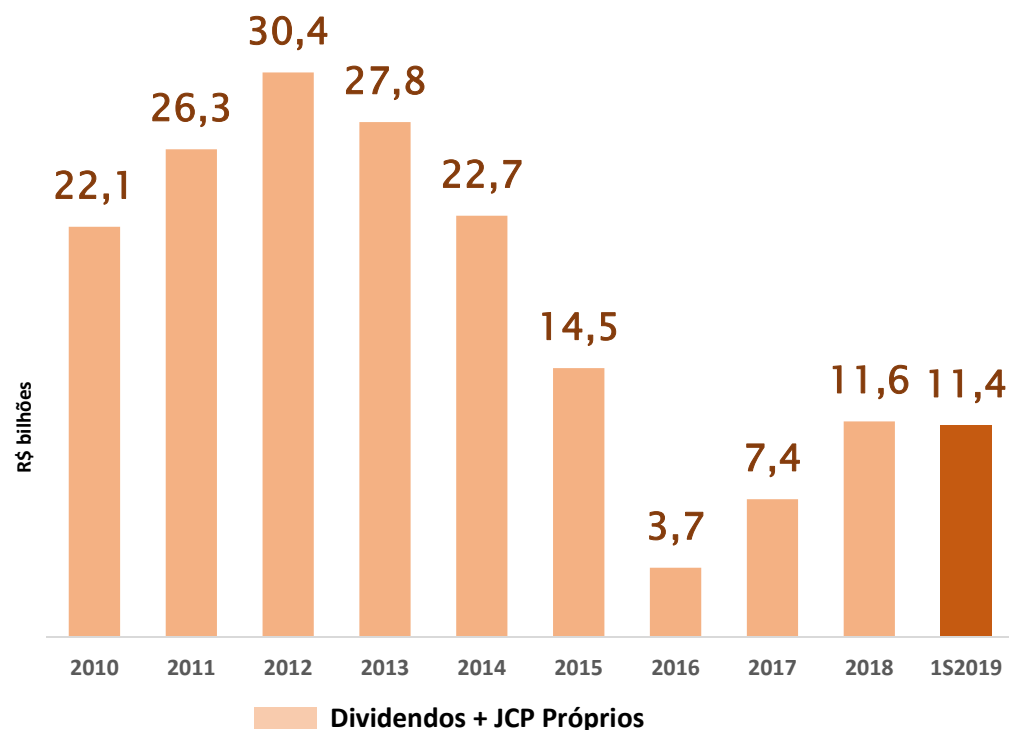
CDRJ: R\$ 12,9 milhões (18%); **Infraero:** R\$ 142 milhões (26%); **Codesa:** R\$ 8,25 milhões (23%); **ECT:** R\$ 161 milhões (18%);

3. ORÇAMENTO

3.7. Evolução do Total de Dividendos e de Aportes por Grupos de Empresas - 2006 a 2019

EVOLUÇÃO DO TOTAL DOS DIVIDENDOS

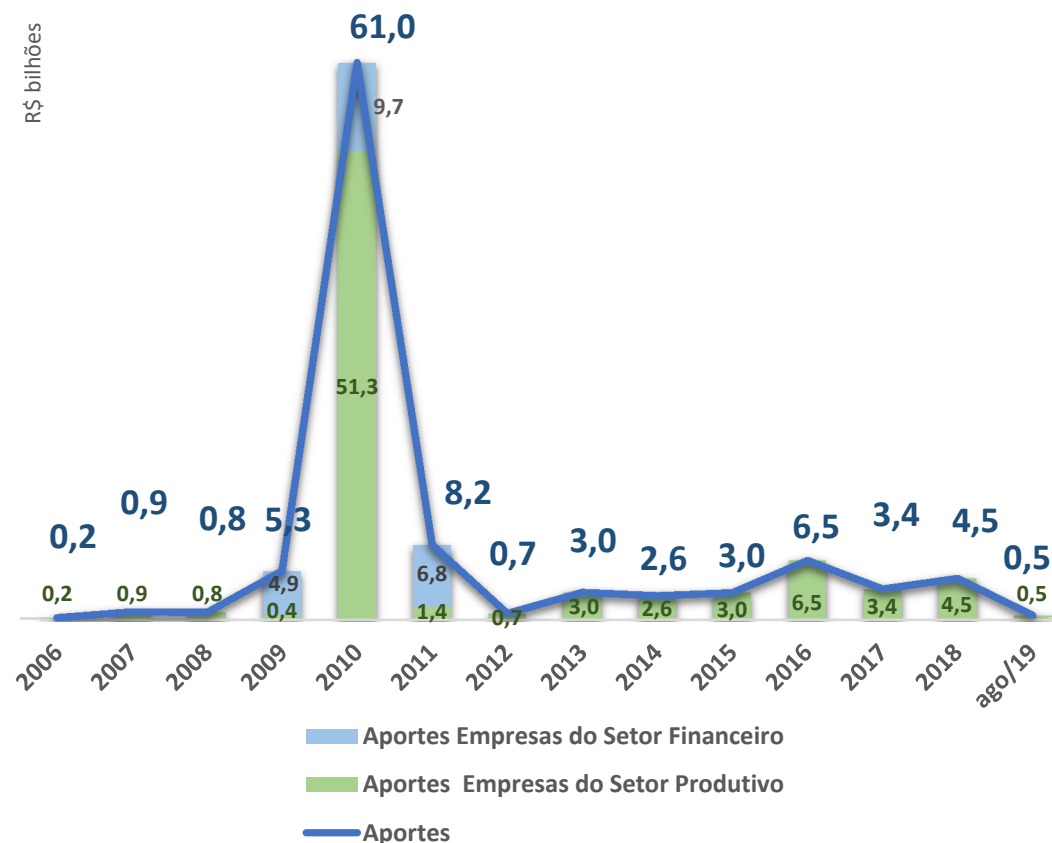
Consolidado Grupos: Petrobras, Eletrobras, BB, Caixa e BNDES



Fonte: Demonstrações Contábeis publicadas

Compreende o total dos dividendos e juros sobre capital próprio pagos no exercício pelas empresas de controle direto conforme apresentado nas demonstrações contábeis anuais.

EVOLUÇÃO DE APORTES



Fonte: SIEST

Em 2010, a União aportou R\$ 51 bilhões para financiar a expansão dos investimentos da Petrobras, principalmente no projeto de exploração do pré-sal.

3. ORÇAMENTO

3.8. Aportes da União nas Empresas Estatais não Dependentes – 2019

R\$Mil

Empresa	Valor Aprovado 2019	Valor Executado								Total Ano
		jan	fev	mar	abr	mai	jun	jul	ago	
TELEBRAS	1.000.000,0	-	-	166.666,7	-	-	-	-	-	166.666,7
EMGEPRON	2.500.000,0	37.000,0	-	-	-	-	-	-	-	37.000,00
CODESA	23.948,0	-	-	512,4	-	4.688,1	-	638,5	1.389,8	7.228,8
CODESP	72.410,7	-	-	6,4	177,3	-	-	-	-	183,7
ELETOBRAS	3.500.000,0	-	-	-	-	-	-	-	-	-
INFRAERO	1.007.000,0	-	-	-	-	5.000,0	222.275,0	-	52.311,2	279.586,2
ECT	350.000,0	-	-	-	-	-	-	-	-	-
CODERN	55.226,4	-	-	-	-	-	-	-	-	-
CDRJ	15.606,6	-	-	-	-	-	-	-	-	-
CDC	9.176,8	-	-	-	-	-	-	-	-	-
PPSA	3.000,0	-	-	-	3.000,0	-	-	-	-	3.000,0
CDP	1.670,7	-	-	-	-	-	-	-	-	-
CODEBA	1.500,0	-	-	-	-	-	-	-	-	-
Valores Executados Mensalmente	8.539.539,2	37.000,0	-	167.185,4	3.177,3	9.688,1	222.275	638,5	53.701,0	493.665,3
Valores Executados Mensalmente - Acumulado	8.539.539,2	37.000,0	37.000	204.185,4	207.050,8	217.050,8	439.325,8	439.964,3	493.665,3	493.665,3

Fonte: SIEST

3. ORÇAMENTO

3.9. Execução Orçamentária das Empresas Dependentes – 2018 e 2019

R\$Milhões

Empresa	2018			2019 ¹		
	Dotação	Empenhado	% Executado	Dotação	Empenhado	% Executado
	Aprovada	Liquidado*		Aprovada	Liquidado	
EBSERH	4.716,3	4.700,4	99,7%	5.129,3	2.859,2	55,7%
EMBRAPA	3.747,7	3.738,0	99,7%	3.674,3	2.264,9	61,6%
CONAB	2.603,8	1.432,8	55,0% ²	2.690,2	780,8	29,0%
GHC	1.521,3	1.488,9	97,9%	1.511,0	960,4	63,6%
CODEVASF	1.327,5	1.313,7	99,0%	1.272,8	374,8	29,4%
HCPA	1.320,2	1.277,9	96,8%	1.264,2	751,1	59,4%
INB	778,7	720,1	92,5%	1.201,3	344,2	28,7%
CBTU	1.280,0	1.122,1	87,7%	1.219,6	721,2	59,1%
CPRM	688,1	565,4	82,2%	791,7	299,8	37,9%
EBC	798,9	680,0	85,1%	603,8	302,4	50,1%
VALEC	941,7	906,1	96,2%	613,8	361,4	58,9%
NUCLEP	424,7	401,1	94,4%	449,8	232,2	51,6%
TRENSURB	437,0	425,1	97,3%	363,9	170,2	46,8%
AMAZUL	360,4	333,1	92,4%	331,8	231,5	69,8%
IMBEL	269,6	236,7	87,8%	224,8	111,3	49,5%
EPE	127,9	125,4	98,0%	130,0	62,2	47,8%
EPL	72,4	64,7	89,4%	111,1	26,5	23,9%
CEITEC	88,4	85,0	96,1%	89,5	43,2	48,2%
TOTAL	21.504,7	19.616,4	91,2%	21.672,8	10.897,4	50,3%

¹ Valores referentes a agosto/2019.

²No caso da execução de 55,0% da Conab, o gasto depende da operacionalização da Política de Garantia de Preços Mínimos (PGPM), mediante a Aquisição do Governo Federal - AGF dos excedentes de produtos ofertados nos momentos de safras para reservá-los para atender a demanda em períodos de quebra de safra. Segundo essa dinâmica, a execução orçamentária da ação que correspondia a 53,7% do orçamento do ministério ficou condicionada a existência de eventos naturais adversos para ser executada, como esses eventos não ocorreram a houve baixa execução frente a previsão orçamentário.

Fonte: SIOF

Estão consideradas todas as despesas correntes e de capital financiadas com recursos do Tesouro Nacional, entendidas como subvenções e auxílios financeiros. Entende-se por subvenções as transferências de recursos destinadas a cobrir despesas de custeio das entidades beneficiadas (§ 3º do art. 12, lei nº 4.320/1964); consideram-se auxílios financeiros as transferências de recursos de capital para investimentos ou inversões financeiras (§ 6º do art. 12, lei nº 4.320/1964). Estão incluídas as receitas próprias, receitas com convênios, receita de doações e receitas financeiras.

4. GOVERNANÇA E AVALIAÇÃO

4.1. Evolução do Endividamento - 2009 a 2019

Compreende empréstimos e financiamentos

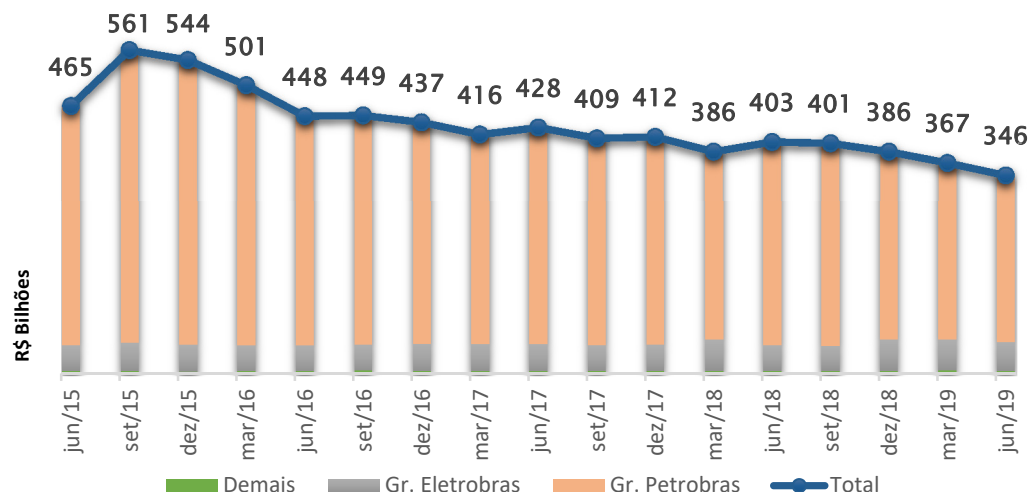


Fonte: SIEST e Demonstrações Financeiras

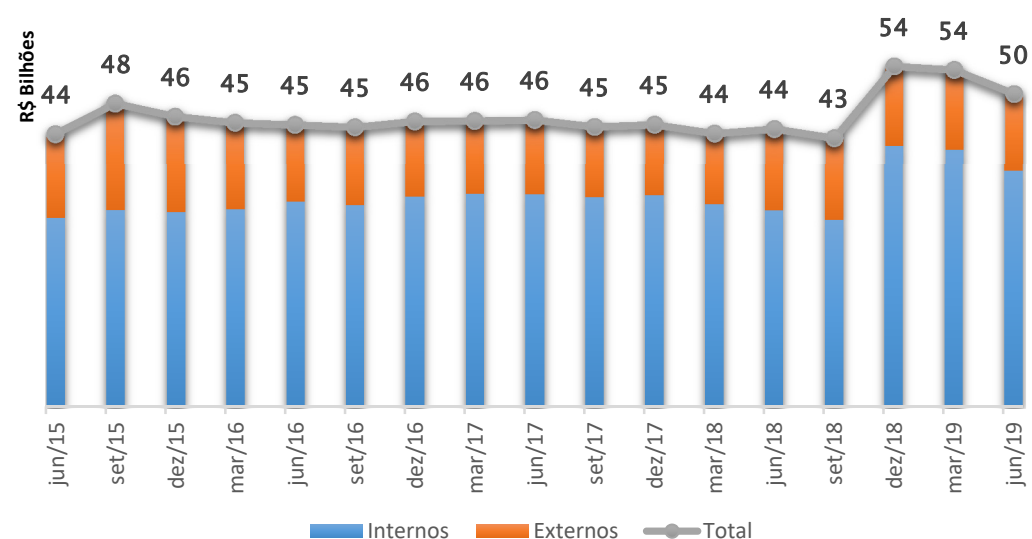
4. GOVERNANÇA E AVALIAÇÃO

4.2. Endividamento - Destaques – Trimestral – 2015 a 2019

Total de Empresas



Grupo Eletrobras



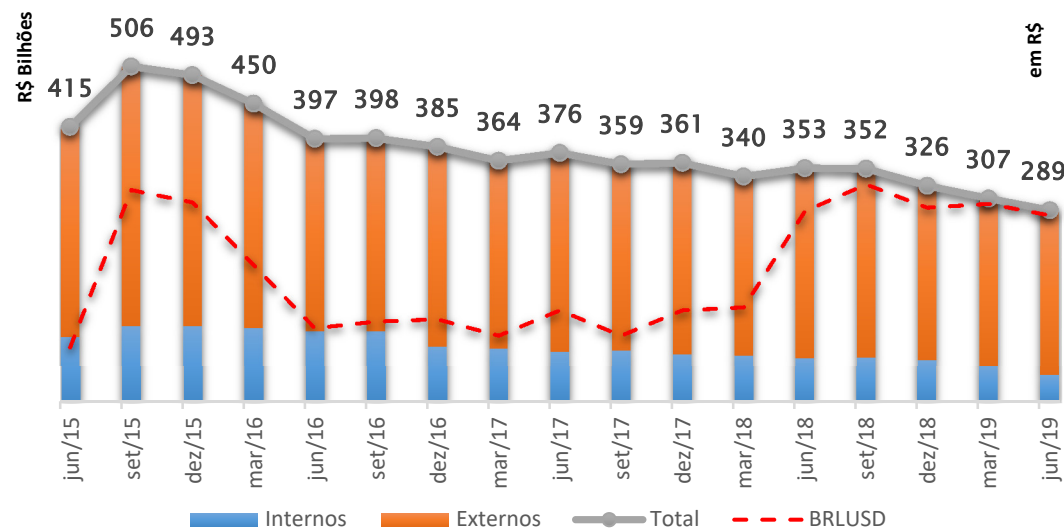
Resumo

Empréstimos e Financiamentos – 1S19 (R\$ bilhões)

	INTERNOS	EXTERNOS	TOTAL
Grupo Petrobras	39,8	249,6	289,4
Grupo Eletrobras	37,6	12,4	50,0
Demais	6,2	0,0	6,2
Total	83,6	262,0	345,6

Fonte: Demonstrações Financeiras e SIEST

Grupo Petrobras



4. GOVERNANÇA E AVALIAÇÃO

4.3. Resultado Líquido - Empresas Estatais – Comparativo 2017 – 2018

	R\$ Bilhões		
Resultado Líquido	2017	2018	Variação
Setor Produtivo	-2,6	39,7	R\$ 42 bi
Setor Financeiro	30,4	30,9	R\$ 0,5 bi
*Dependentes	-2,7	1,2	R\$ 3,9 bi
TOTAL	25,1	71,5	R\$ 46,4 bi

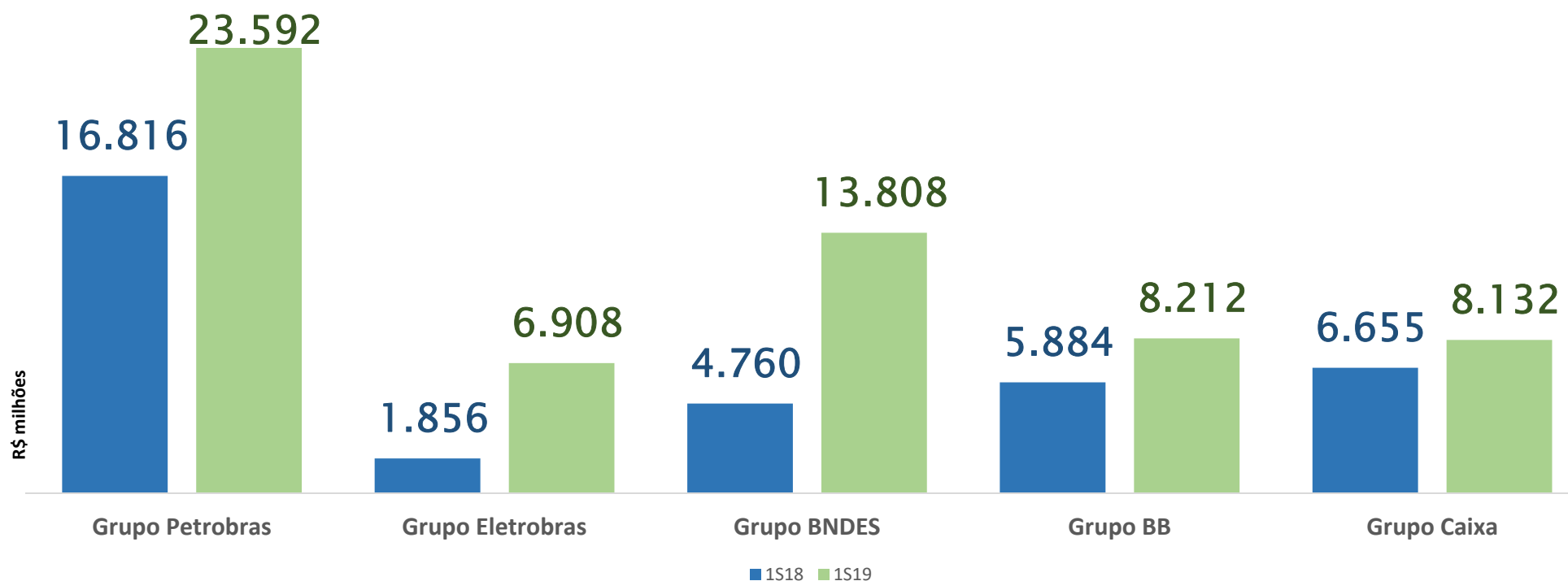
Fonte: Demonstrações contábeis

O resultado líquido das empresas estatais saltou de um lucro de R\$ 25,2 bilhões em 2017 para R\$ 71,5 bilhões em 2018. Uma variação de 184,3% entre os dois exercícios, com destaque para o Setor Produtivo, com uma reversão de R\$ 42 bilhões entre os períodos.

*Obs: O resultado das empresas estatais dependentes em 2018 foi impactado pelo resultado positivo de R\$ 2,1 bilhões do Grupo Hospitalar Conceição, decorrente de receitas extraordinárias relativas à obtenção de imunidade tributária.

4. GOVERNANÇA E AVALIAÇÃO

4.4. Resultado Líquido - Empresas Estatais Seleccionadas – Comparativo 1S18 – 1S19



Resultado Líquido (R\$ Milhões)	1S18	1S19	Variação
Grupo Petróbras	16.816	23.592	40,3%
Grupo Eletrobras	1.856	6.908	272,3%
Grupo BNDES	4.760	13.808	190,0%
BNDESPAR	1.232	5.041	309,1%
Grupo Banco do Brasil	5.884	8.212	39,6%
BB Seguridade	1.949	2.092	7,4%
Grupo Caixa	6.655	8.132	22,2%
Caixa Seguridade	694	779	12,3%
TOTAL	35.971	60.652	68,6%

Fonte: Demonstrações Financeiras

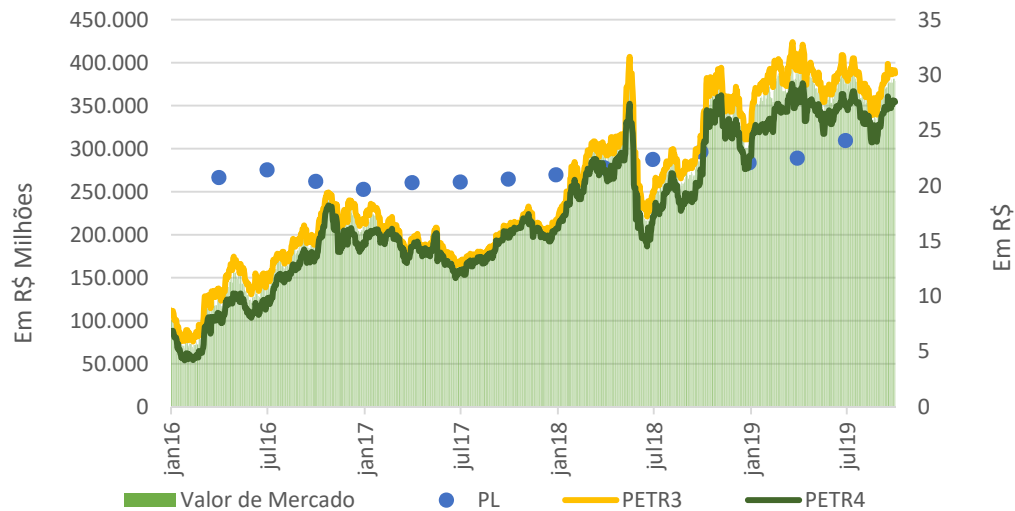
Obs: Os principais motivos da variação no resultado líquido por empresa/grupo constam no anexo 6.8.

4. GOVERNANÇA E AVALIAÇÃO

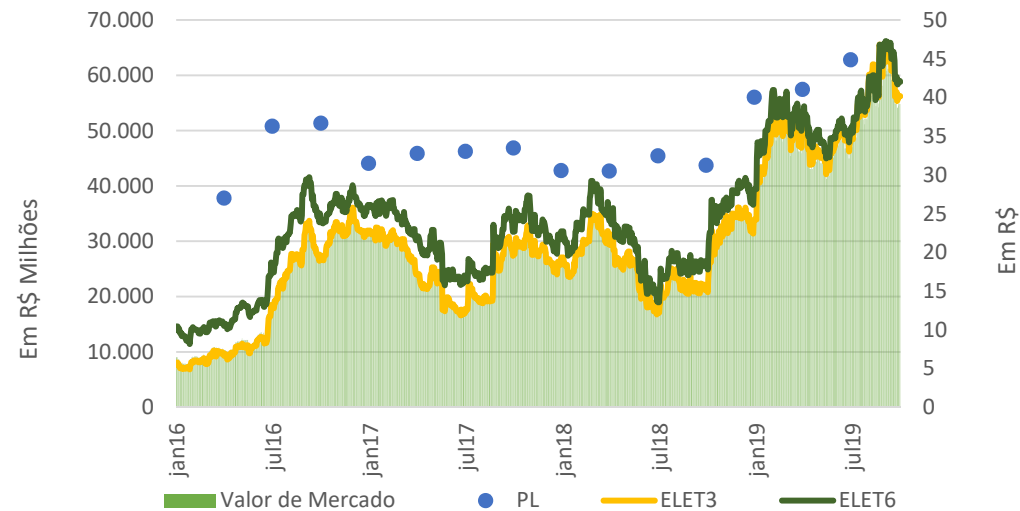
4.5. Estatais na Bovespa - Valor de Mercado, Patrimônio Líquido e Cotações

Período de referência: setembro/2019 / Fonte: Bloomberg

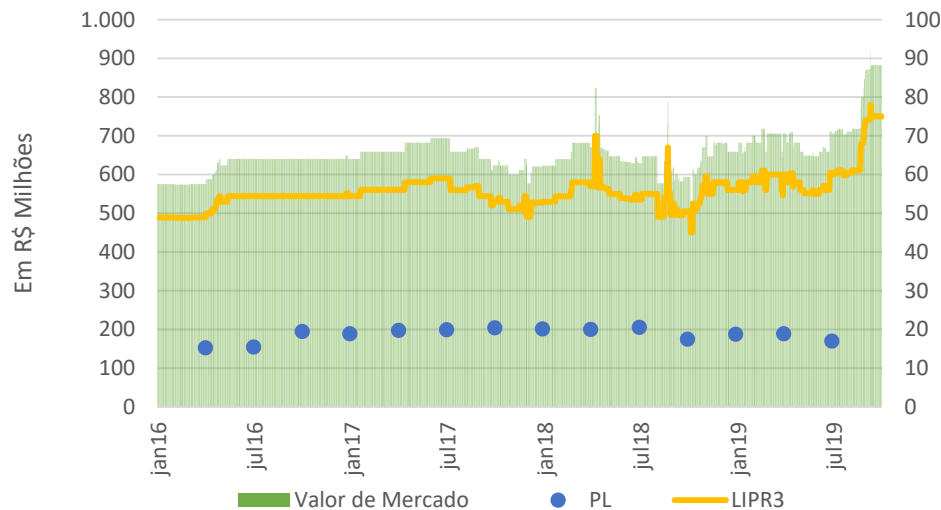
Petrobras



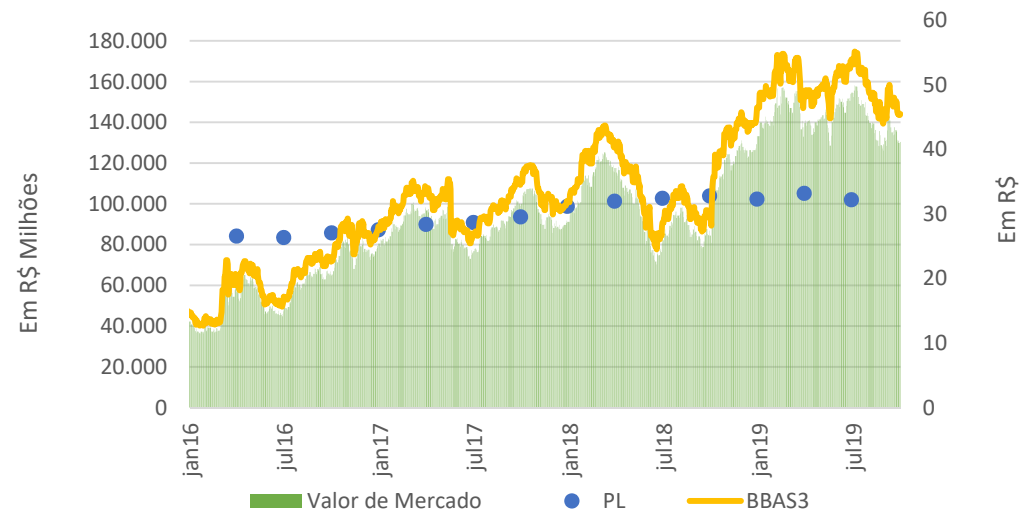
Eletroras



Eletroras Participações



Banco do Brasil

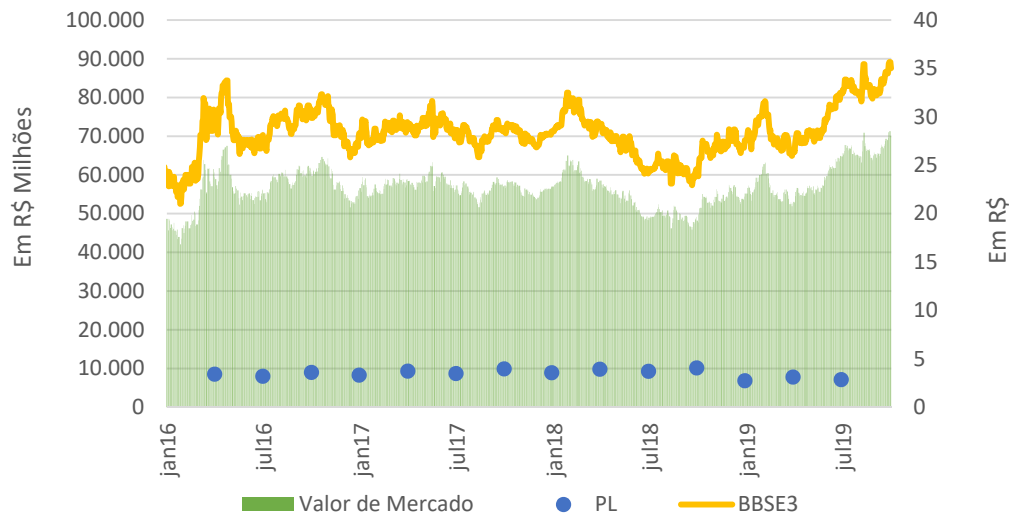


4. GOVERNANÇA E AVALIAÇÃO

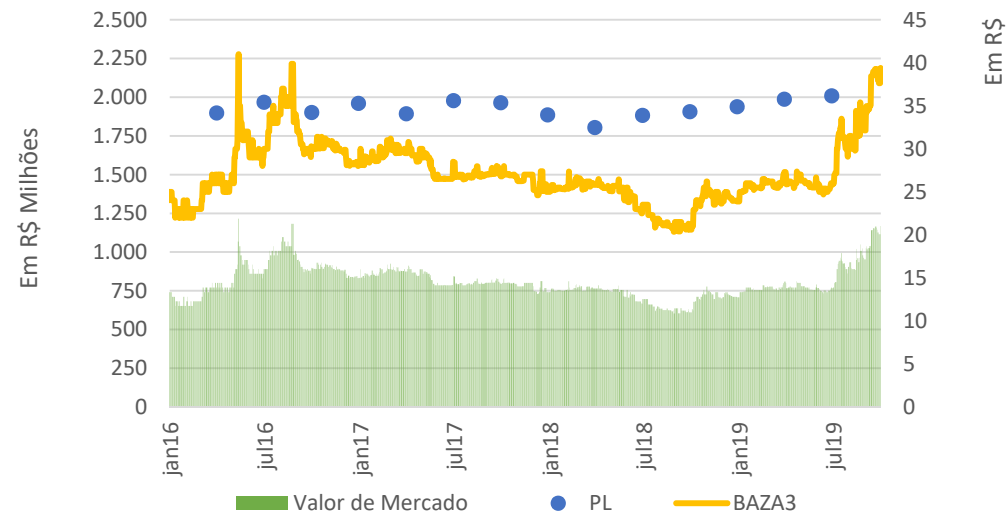
4.5. Estatais na Bovespa - Valor de Mercado, Patrimônio Líquido e Cotações

Período de referência: setembro/2019 / Fonte: Bloomberg

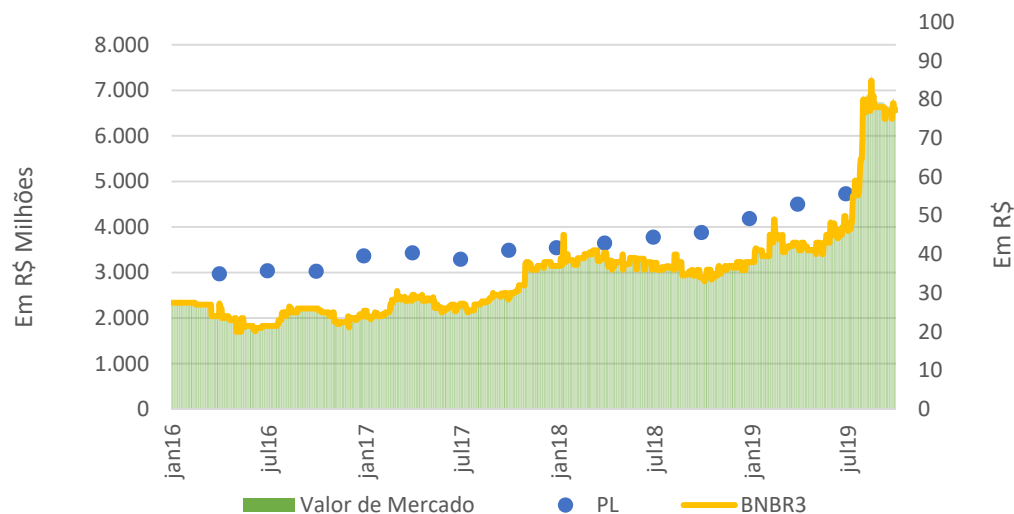
BB Seguridade



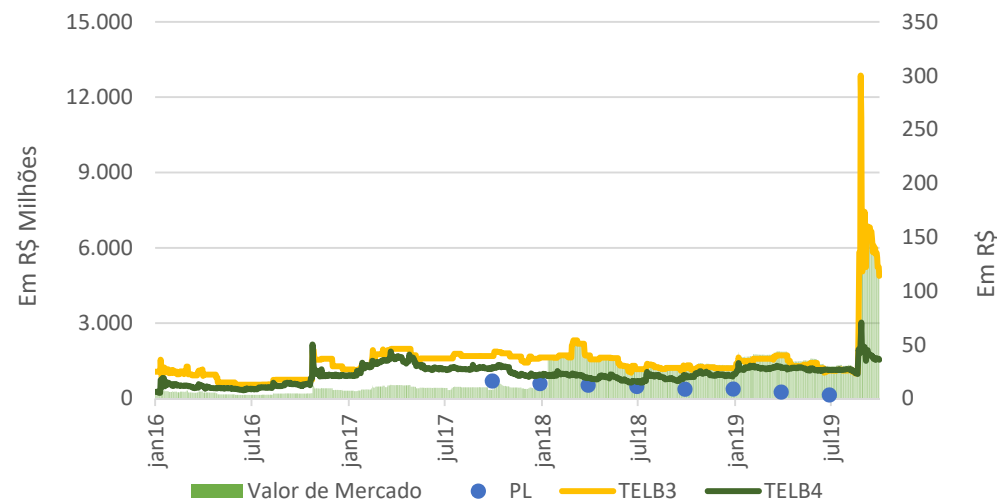
Banco da Amazônia



Banco do Nordeste

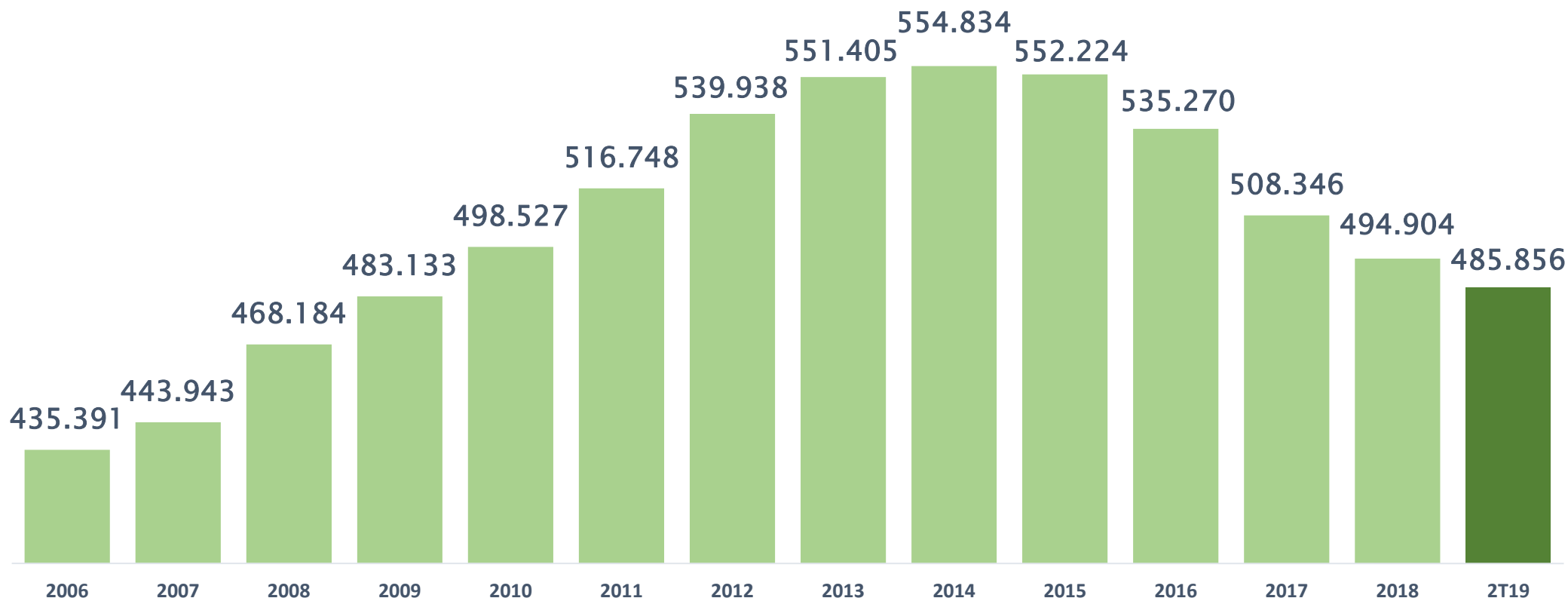


Telebras



5. POLÍTICA DE PESSOAL E PREVIDÊNCIA

5.1. Evolução do Quadro de Pessoal Contratado/Efetivo - 2006 a 2019

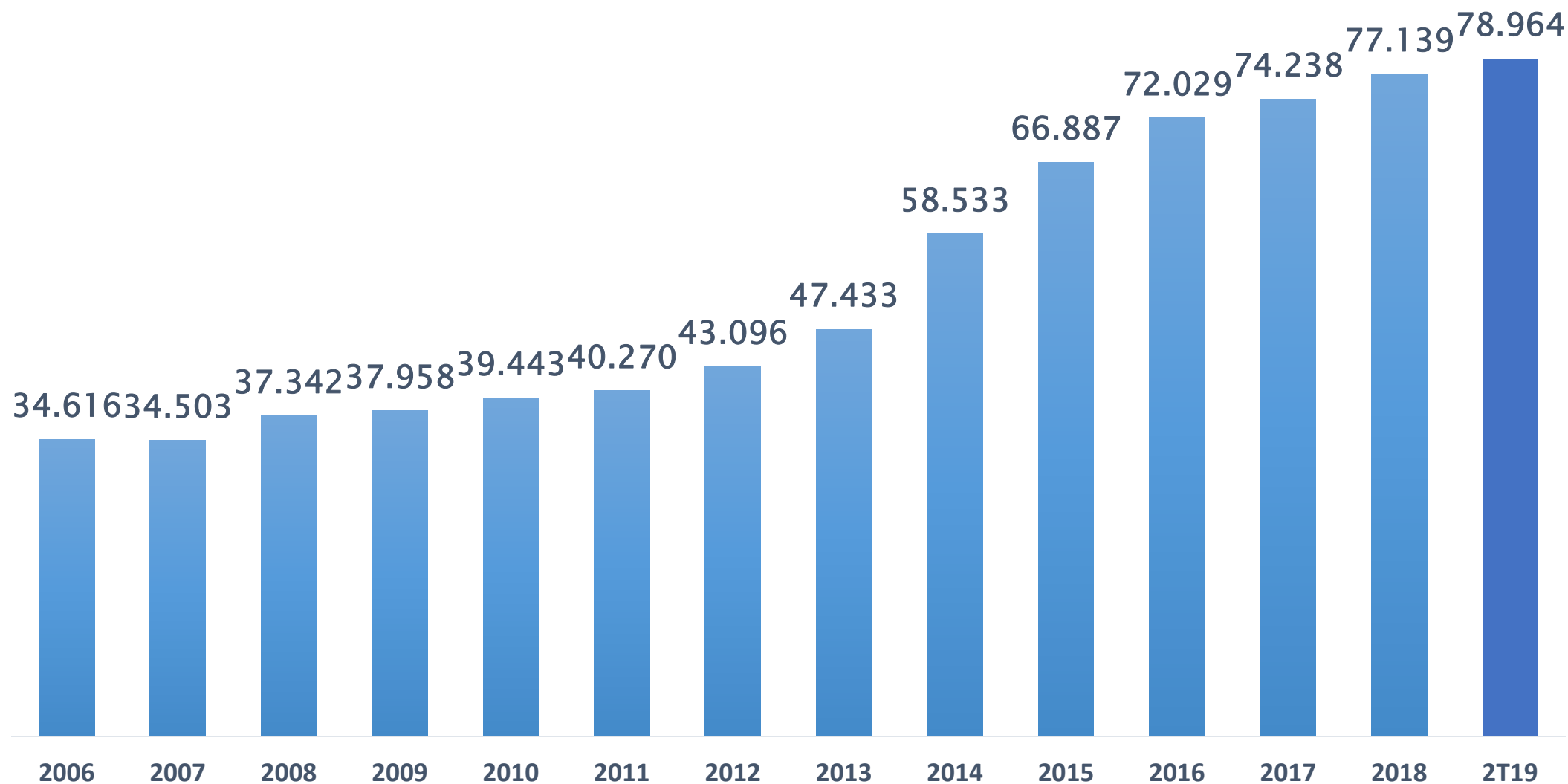


Empresa	2006	2007	2008	2009	2010	2011	2012	2013	2014	2015	2016	2017	2018	2T19	Varição (2018/2019)
Correios	107.496	108.824	112.331	108.615	107.992	114.976	117.204	125.420	120.461	118.220	115.469	107.981	105.333	101.634	-3,51%
Banco do Brasil	86.548	86.039	92.472	107.907	113.101	117.871	118.450	116.761	116.178	113.819	104.672	103.303	101.108	100.271	-0,83%
CAIXA	72.252	74.949	78.176	81.306	83.185	85.633	92.926	98.198	100.677	97.458	94.978	87.654	84.926	84.431	-0,58%
PETROBRAS	47.955	50.207	55.199	55.802	57.498	58.950	59.460	60.691	56.945	55.363	50.531	46.471	47.072	47.092	0,04%
Demais Empresas	121.140	123.924	130.006	129.503	136.751	139.318	151.898	150.335	160.573	167.364	169.620	162.937	156.465	152.428	-2,58%
TOTAL	435.391	443.943	468.184	483.133	498.527	516.748	539.938	551.405	554.834	552.224	535.270	508.346	494.904	485.856	-1,83%

Fonte: SIEST/ Perfil de Pessoal de Estatais – PPE

5. POLÍTICA DE PESSOAL E PREVIDÊNCIA

5.2. Evolução do Quadro de Pessoal Contratado/Efetivo – Empresas Dependentes - 2006 a 2019

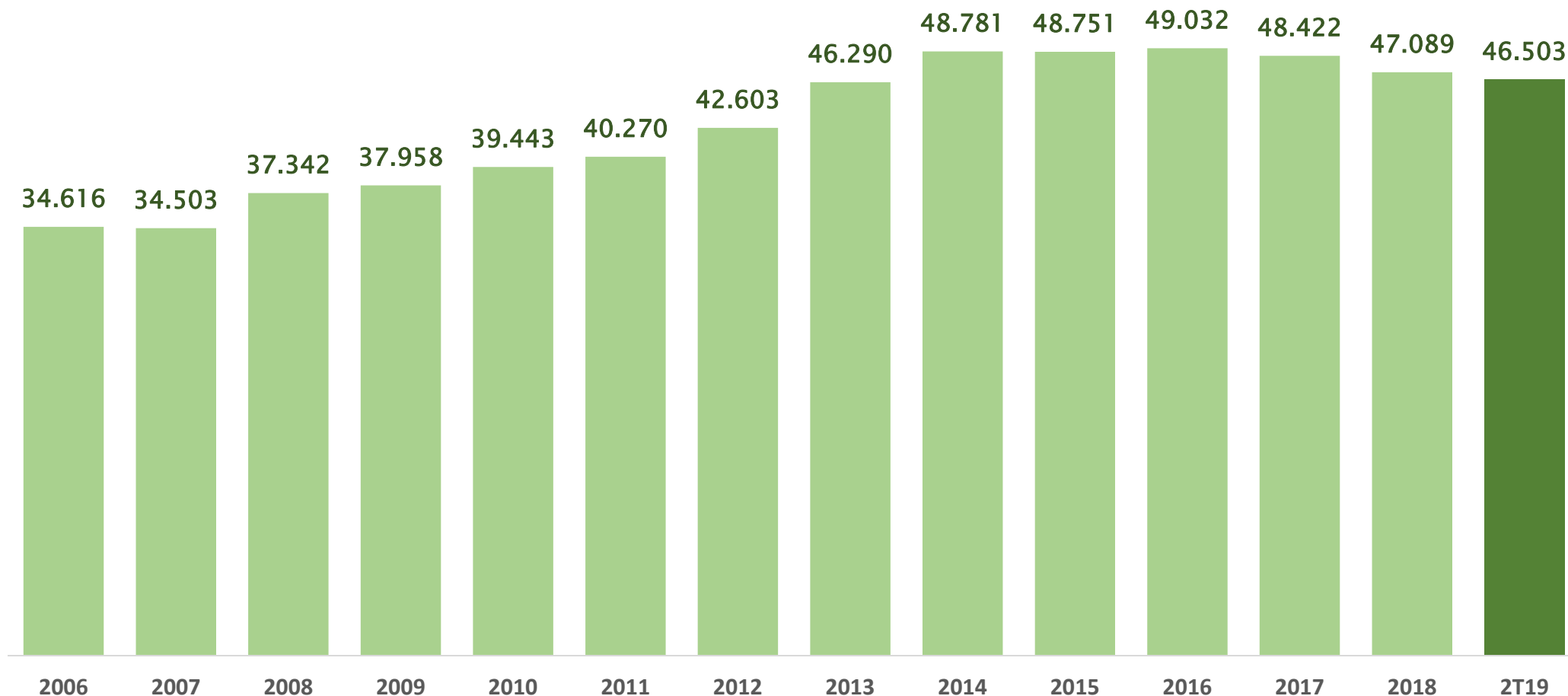


Fonte: SIEST/ Perfil de Pessoal de Estatais – PPE

5. POLÍTICA DE PESSOAL E PREVIDÊNCIA

5.3. Evolução do Quadro de Pessoal Contratado/Efetivo – Detalhamento EBSERH - 2006 a 2019

Quadro de Pessoal Dependentes – Sem Ebserh

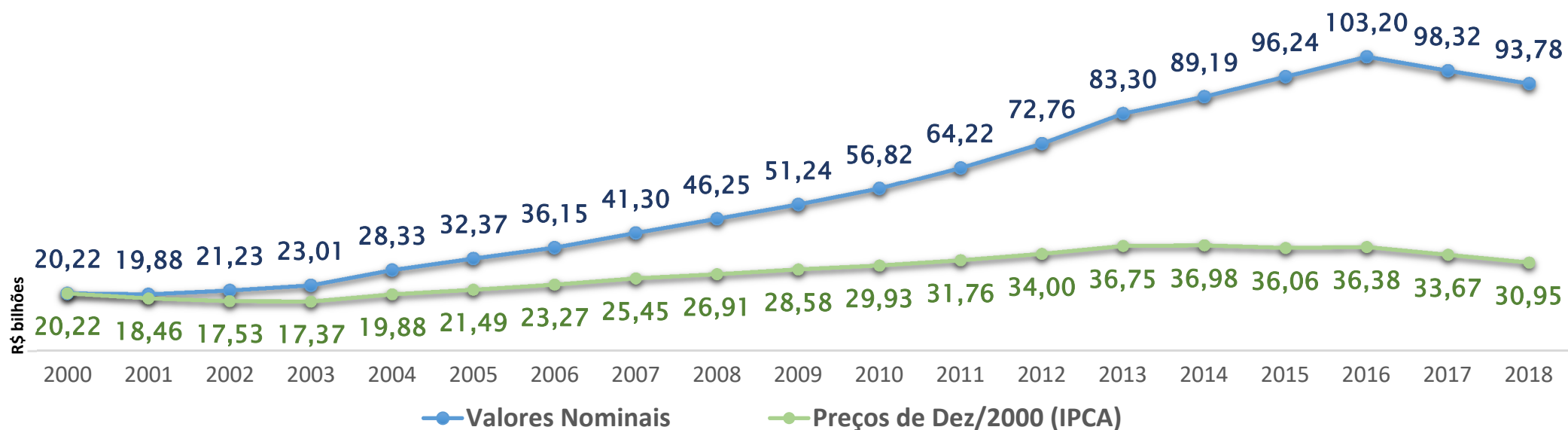


A partir de 2016, o quadro das empresas dependentes reduziu 5,16% desconsiderando o quadro de pessoal da Ebserh. O detalhamento sobre o quadro de pessoal da Ebserh encontra-se no anexo 6.12


Fonte: SIEST/ Perfil de Pessoal de Estatais – PPE

5. POLÍTICA DE PESSOAL E PREVIDÊNCIA

5.4. Despesas de Pessoal* Estatais Federais Não Dependentes



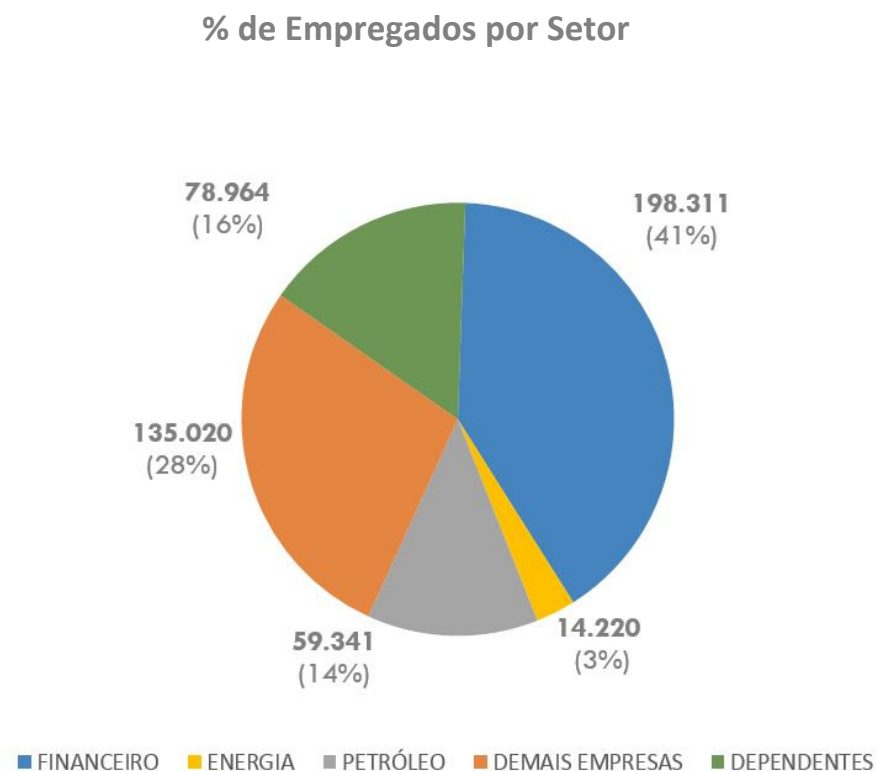
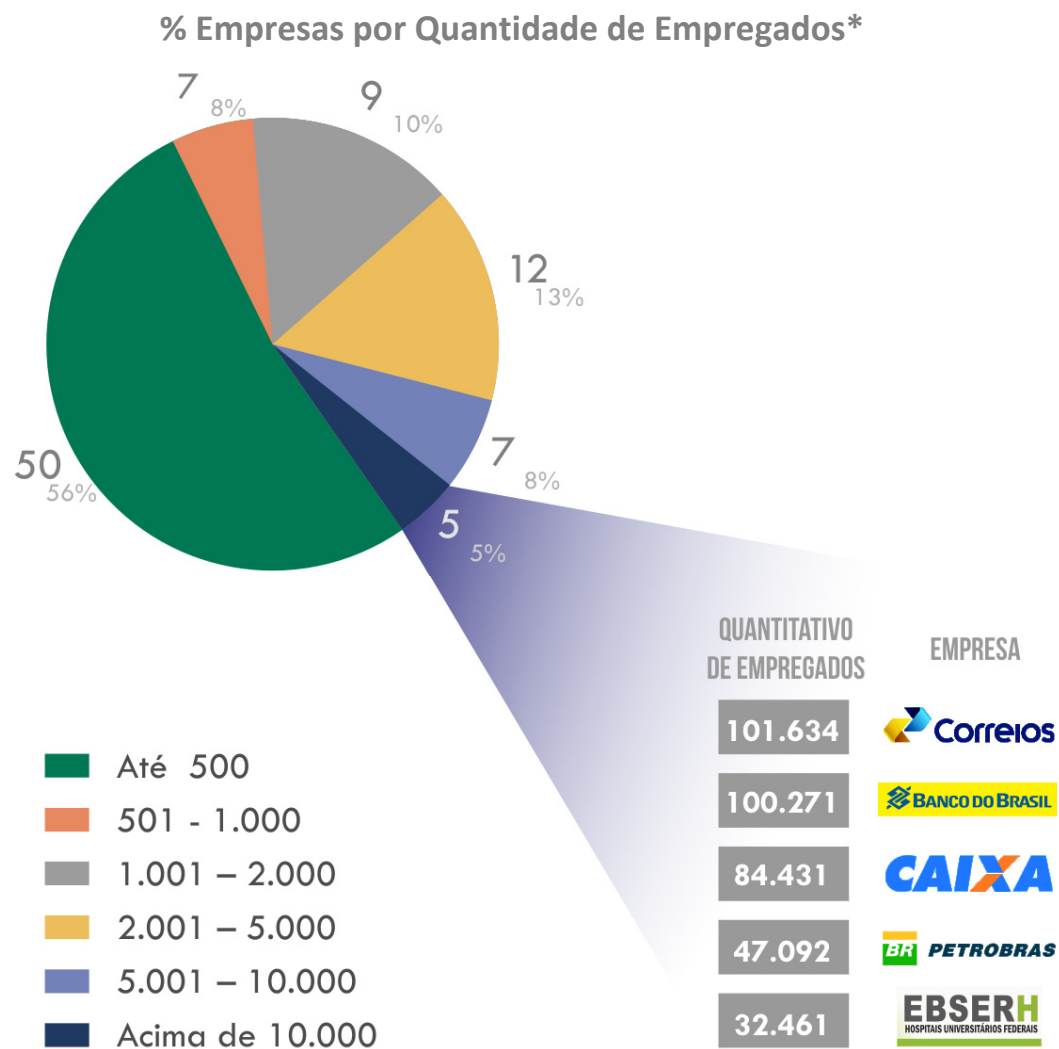
* (Salários + Benefícios + Encargos Sociais)



Fonte: Sistema de Informação de Estatais – SIEST

5. POLÍTICA DE PESSOAL E PREVIDÊNCIA

5.5. Empregados - % de Empresas por Quantidade de Empregados e % de Empregados por Setor



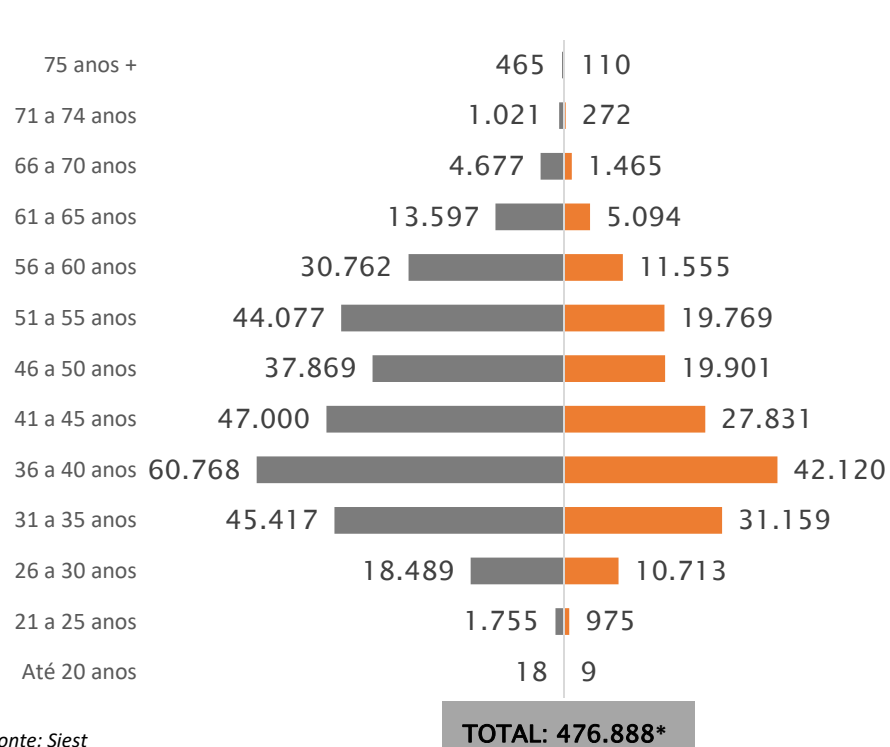
Fonte: Perfil de Pessoal de Estatais – PPE

*Consideradas apenas empresas com empregados

5. POLÍTICA DE PESSOAL E PREVIDÊNCIA

5.6. Empregados - Faixa Etária, Sexo e Tempo de Serviço – 2019

Distribuição de Empregados por Faixa Etária e Sexo



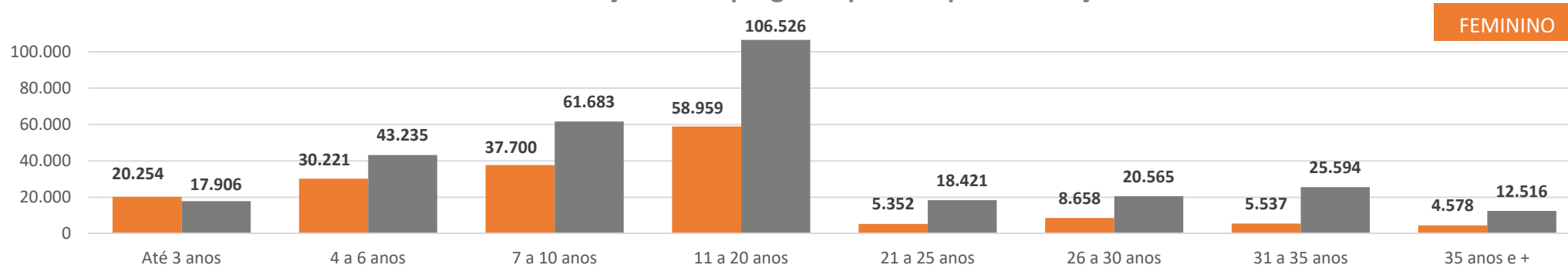
Fonte: Siest

Distribuição Faixa Etária	% Geral	% Feminino	% Masculino
Até 20 anos	0,01%	0,00%	0,00%
21 a 25 anos	0,57%	0,20%	0,37%
26 a 30 anos	6,12%	2,25%	3,88%
31 a 35 anos	16,06%	6,53%	9,52%
36 a 40 anos	21,57%	8,83%	12,74%
41 a 45 anos	15,69%	5,84%	9,86%
46 a 50 anos	12,11%	4,17%	7,94%
51 a 55 anos	13,39%	4,15%	9,24%
56 a 60 anos	8,87%	2,42%	6,45%
61 a 65 anos	3,92%	1,07%	2,85%
66 a 70 anos	1,29%	0,31%	0,98%
71 a 74 anos	0,27%	0,06%	0,21%
75 anos +	0,12%	0,02%	0,10%
Total	100,00%	35,85%	64,15%

Maior quantitativo de empregados – Faixa de 36 a 40 anos (21,57%).

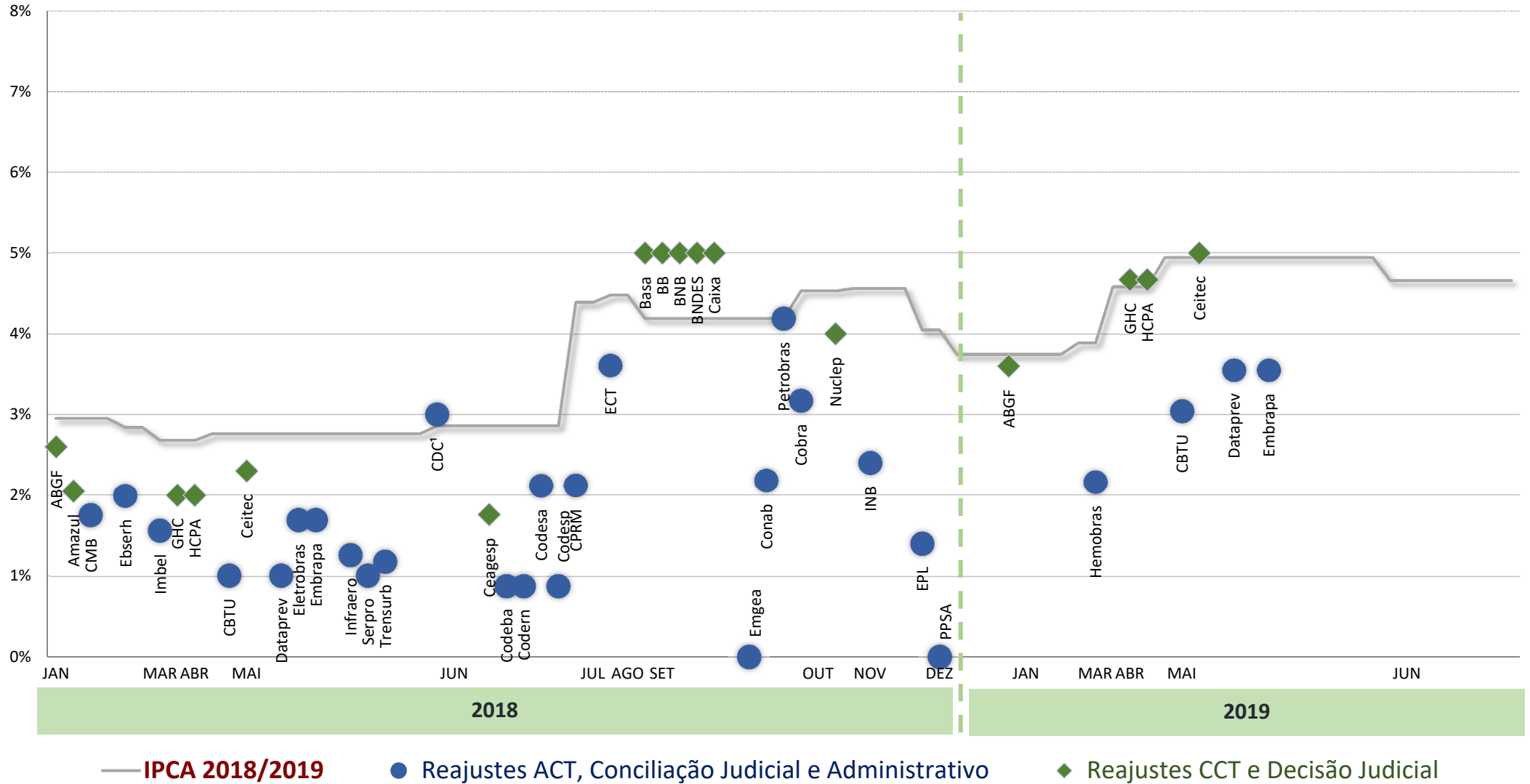
*Não estão inclusos dados das seguintes empresas, por não terem enviado informações tempestivamente: BRASIL VENTOS, CGTEE, e TGO (pertencentes ao Grupo Eletrobras) e Codern e Correiospar.

Distribuição de Empregados por Tempo de Serviço



5. POLÍTICA DE PESSOAL E PREVIDÊNCIA

5.7. Comparação dos Reajustes Salariais das Empresas Estatais Federais com o IPCA - 2018 a 2019



¹ CDC: reajuste de 3% referente a negociação conjunta dos períodos 2017/2018 e 2018/2019.

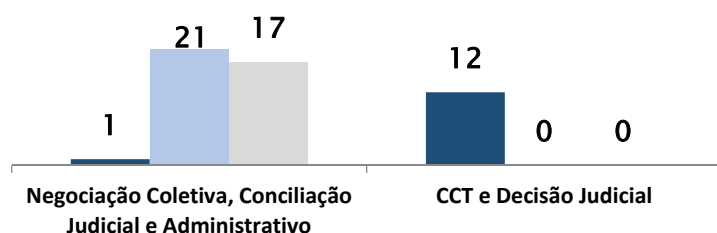
Fonte: SEST/MP

5. POLÍTICA DE PESSOAL E PREVIDÊNCIA

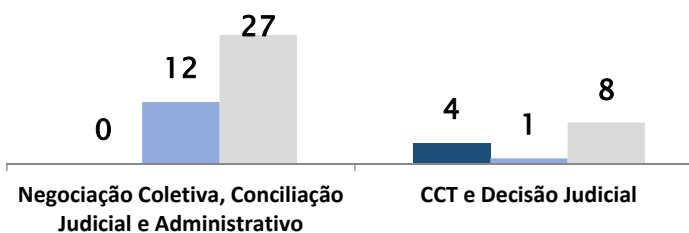
5.8. Quadro Negocial - Reajustes Salariais das Empresas Estatais Federais - 2015 a 2019

	2015		2016		2017		2018		2019	
	Negociação Coletiva, Conciliação Judicial e Administrativo	CCT e Decisão Judicial	Negociação Coletiva, Conciliação Judicial e Administrativo	CCT e Decisão Judicial	Negociação Coletiva, Conciliação Judicial e Administrativo	CCT e Decisão Judicial	Negociação Coletiva, Conciliação Judicial e Administrativo	CCT e Decisão Judicial	Negociação Coletiva, Conciliação Judicial e Administrativo	CCT e Decisão Judicial
Ganho real	1	12	0	4	0	7	0	5	0	1
IPCA	21	0	12	1	2	3	1	0	0	0
Abaixo do IPCA	17	0	27	8	24	7	23	7	3	1
TOTAL	39	12	39	13	26	17	24	12	3	2
TOTAL ANO	51		52		43		36		5	

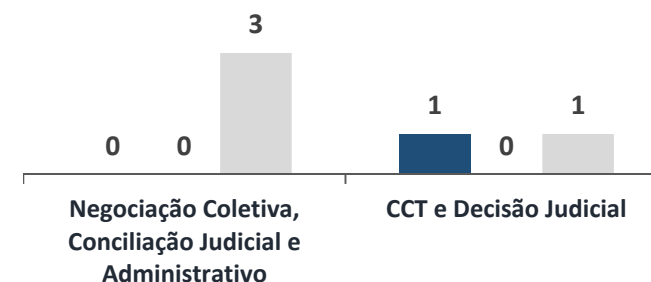
Reajustes 2015



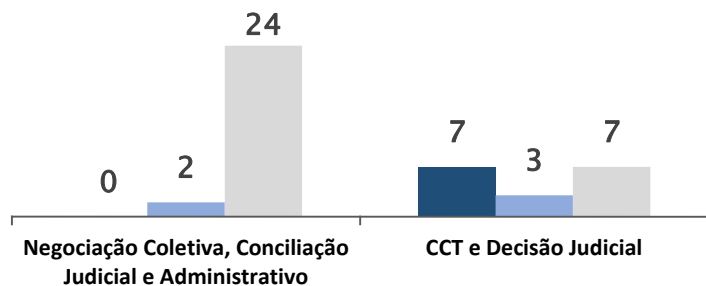
Reajustes 2016



Reajustes 2019



Reajustes 2017



Reajustes 2018

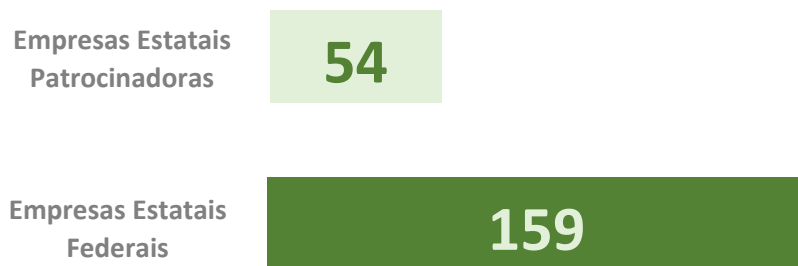


5. POLÍTICA DE PESSOAL E PREVIDÊNCIA

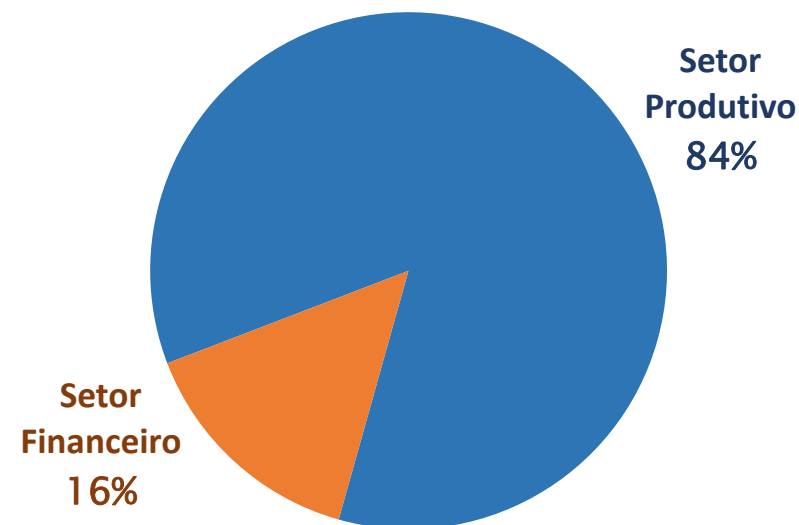
5.9. Previdência Complementar das Empresas Estatais Federais

Visão Geral das EFPC das Empresas Estatais Federais

EFPC – Entidades Fechadas de Previdência Complementar

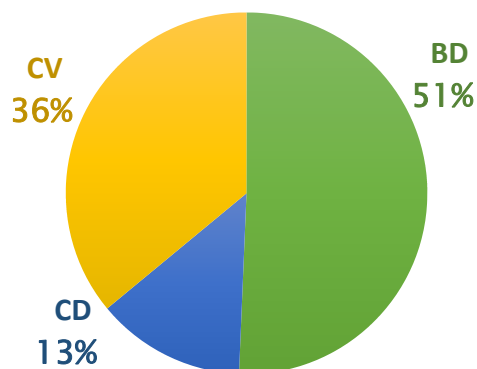


EMPRESAS ESTATAIS PATROCINADORAS



Modalidades dos Planos de Previdência

Total de Planos	75
BD	38
CD	10
CV	27



Benefício Definido (BD)

O benefício programado de aposentadoria tem seu valor ou nível previamente estabelecido;

Contribuição Definida (CD)

O benefício programado de aposentadoria tem seu valor estabelecido de acordo com o saldo acumulado na conta em nome do participante;

Contribuição Variável (CV)

Conjuga as modalidades CD para a constituição das reservas (individual) e BD para percepção do benefício (mutualismo).

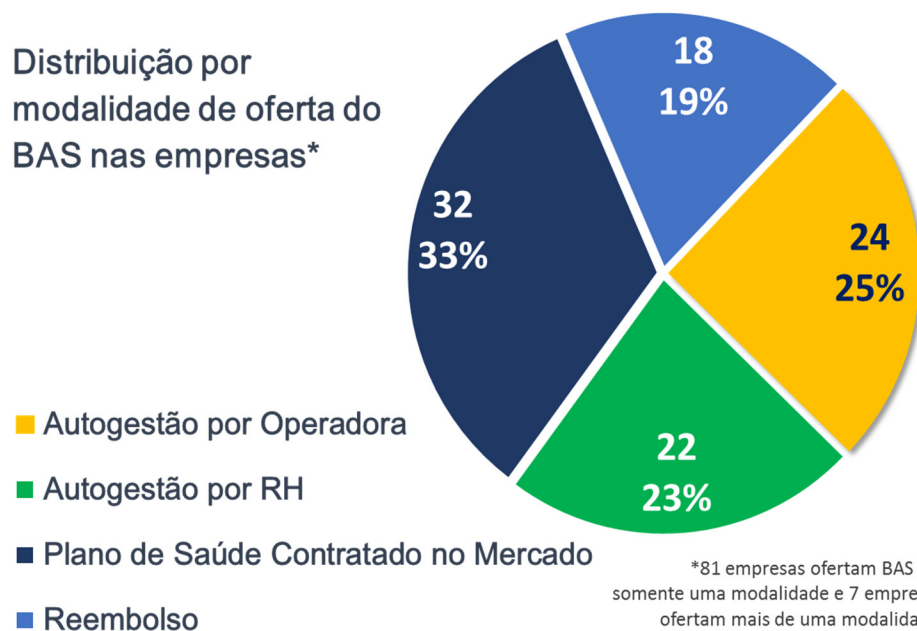
Fonte: SEST/MP - dados de julho/2019

5. POLÍTICA DE PESSOAL E PREVIDÊNCIA

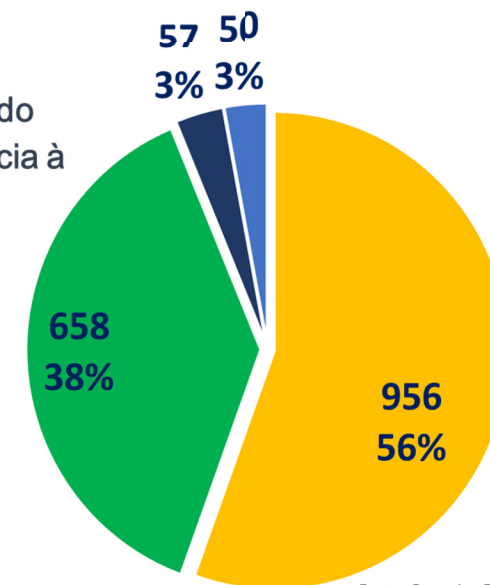
5.10. Benefício de Assistência à Saúde – BAS



Distribuição por modalidade de oferta do BAS nas empresas*



Distribuição de beneficiários por modalidade de oferta do Benefício de Assistência à Saúde (mil)



Fonte: Pesquisa BAS - Empresas Estatais. Competência: dez/2017

Benefício de Assistência à Saúde: benefício ofertado pela empresa com vistas à prestação de serviços de assistência à saúde aos empregados, por meio da oferta de plano de assistência à saúde por autogestão, por reembolso de despesas ou por contratação de plano de mercado ou qualquer outra modalidade.

Modalidades de oferta de BAS nas estatais:

Autogestão por Operadora: patrocina, por meio de pessoa jurídica de direito privado de fins não econômicos, plano privado e fechado de assistência à saúde.

Autogestão por RH: opera, por intermédio de seu departamento de recursos humanos ou órgão assemelhado, plano privado e fechado de assistência à saúde.

Plano de Saúde Contratado no Mercado: contrata diretamente no mercado plano de saúde empresarial.

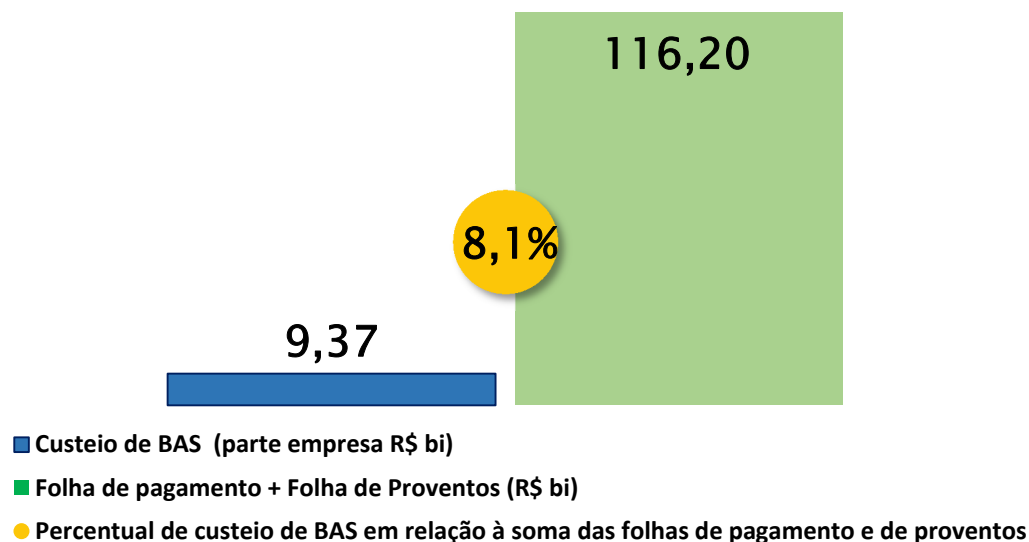
Reembolso: ressarcir ao empregado, mediante comprovação, parcela do valor correspondente a plano de saúde suplementar adquirido pelo empregado no mercado.

Dados de 2017. As informações referentes à 2018 encontram-se em revisão.

5. POLÍTICA DE PESSOAL E PREVIDÊNCIA

5.10. Benefício de Assistência à Saúde – BAS

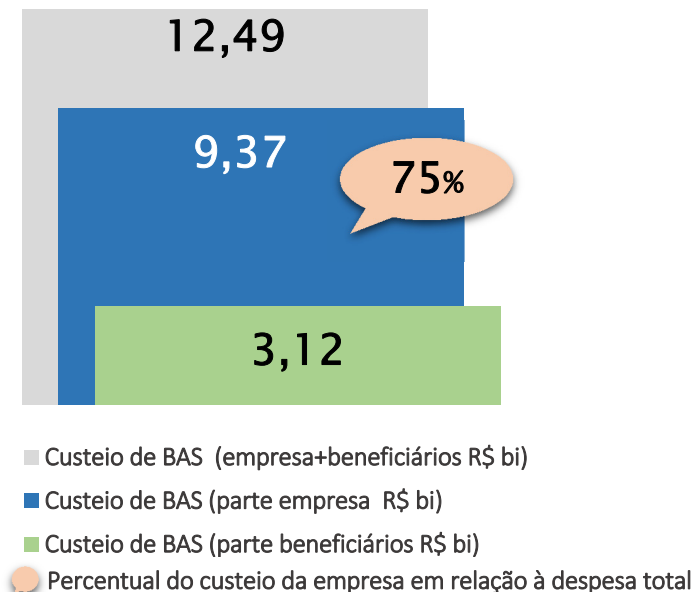
Participação das empresas no custeio do BAS em relação às folhas de pagamento e proventos*



Fonte: Pesquisa BAS - Empresas Estatais.

* A folha de proventos foi contabilizada para as empresas que ofertam BAS aos aposentados.

Distribuição da participação no custeio do BAS



Fonte: Pesquisa BAS - Empresas Estatais.

Contribuição dos beneficiários: não contempla dos empregados beneficiários na modalidade reembolso.

Custeio de benefícios de assistência à saúde: valores gastos pela empresa estatal federal e pelos empregados para custear o benefício de assistência à saúde dos empregados e seus beneficiários, incluídos os custos administrativos e tributários.

10 maiores empresas por total de gastos com o BAS

Ordem	Empresa	R\$ bilhões	Qtde de beneficiários	Modalidade
1	PETROBRAS	2,03	270.998	Autogestão por RH
2	ECT (Grupo)	1,86	389.905	Autogestão por Operadora
3	CAIXA (Grupo)	1,75	292.482	Autogestão por RH
4	BB ¹	1,62	447.248	Autogestão por Operadora
5	INFRAERO	0,26	35.363	Autogestão por RH
6	SERPRO	0,21	26.247	Autogestão por RH
7	FURNAS	0,19	14.880	Autogestão por Operadora
8	BNDES (Grupo)	0,18	10.099	Autogestão por Operadora
9	BNB	0,17	24.350	Autogestão por Operadora
10	Embrapa	0,11	24.508	Autogestão por Operadora

Fonte: Pesquisa BAS - Empresas Estatais

¹ Além da holding contempla as empresas subsidiárias: BB Consórcios, BBDTV, BB Elo Cartões, BB Investimentos, BB LAM, BB Seguridade, BB Seguros e Bescval.

6. ANEXOS

6.1. Empresas Estatais Federais Sediadas no Brasil - Dependentes, Não Dependentes e Subsidiárias

Amazônia Azul Tecnologias de Defesa S.A. - **Amazul**
 Centro Nacional de Tecnologia Eletrônica Avançada S.A. - **Ceitec**
 Companhia Brasileira de Trens Urbanos - **CBTU**
 Companhia de Desenvolvimento dos Vales do São Francisco e do Parnaíba - **Codevasf**
 Companhia de Pesquisa de Recursos Minerais - **CPRM**
 Companhia Nacional de Abastecimento - **Conab**
 Empresa Brasil de Comunicação S.A. - **EBCC**
 Empresa Brasileira de Pesquisa Agropecuária - **Embrapa**
 Empresa Brasileira de Serviços Hospitalares - **Ebserh**
 Empresa de Pesquisa Energética - **EPE**
 Empresa de Planejamento e Logística S.A. - **EPL**
 Empresa de Trens Urbanos de Porto Alegre S.A. - **Trensurb**
 Hospital de Clínicas de Porto Alegre - **HCPA**
 Hospital Nossa Senhora da Conceição S.A. - **GHC**
 Indústria de Material Bélico do Brasil - **Imbel**
 Indústrias Nucleares do Brasil S.A. - **INB**
 Nuclebrás Equipamentos Pesados S.A. - **Nuclep**
Valec - Engenharia, Construções e Ferrovias S.A.

18
Dependentes

Agência Brasileira Gestora de Fundos Garantidores e Garantias S.A. - **ABGF**
 Banco da Amazônia S.A. - **Basa**
 Banco do Brasil S.A. - **BB**
 Banco do Nordeste do Brasil S.A. - **BNB**
 Banco nacional de Desenvolvimento Econômico e Social - **BNDES**
 Caixa Econômica Federal - **Caixa**
 Casa da Moeda do Brasil - **CMB**
Ceagesp - Companhia de Entrepósitos e Armazéns Gerais de São Paulo
 Centrais de Abastecimento de Minas Gerais S.A. - **Ceasaminas**
 Centrais Elétricas Brasileiras S.A. - **Eletrobras**
 Companhia das Docas do Estado da Bahia - **Codeba**
 Companhia Docas do Ceará - **CDC**
 Companhia Docas do Espírito Santo - **Codesa**
 Companhia Docas do Estado de São Paulo - **Codesp**

28
Não Dependentes

Companhia Docas do Pará - **CDP**
 Companhia Docas do Rio De Janeiro - **CDRJ**
 Companhia Docas do Rio Grande Do Norte - **Codern**
 Empresa Brasileira de Administração de Petróleo e Gás Natural S.A. - **Pré-Sal Petróleo S.A. - PPSA**
 Empresa Brasileira de Correios e Telégrafos - **ECT**
 Empresa Brasileira de Hemoderivados e Biotecnologia - **Hemobrás**
 Empresa Brasileira de Infraestrutura Aeroportuária - **Infraero**
 Empresa de Tecnologia e Informações da Previdência Social - **Dataprev**
 Empresa Gerencial de Projetos Navais - **Emgepron**
 Empresa Gestora de Ativos - **Emgea**
 Financiadora de Estudos e Projetos - **Finep**
 Petróleo Brasileiro S.A. - **Petrobras**
 Serviço Federal de Processamento de Dados - **Serpro**
 Telecomunicações Brasileiras S.A. - **Telebras**



Eletrobras

72

Acauã Energia S/A
 Amapari Energia S/A
 Amazonas Geração e Transmissão de Energia S/A - AmGT
 Angical 2 Energia S/A
 Arapapá Energia S/A
 Brasil Ventos Energia S/A - Brasil Ventos
 Caititú 2 Energia S/A
 Caititú 3 Energia S/A
 Carcará Energia S/A
 Centrais Elétricas do Norte do Brasil S/A - Eletronorte
 Chuí Holding S/A
 Companhia de Geração Térmica de Energia Elétrica - CGTEE
 Companhia Hidroelétrica do São Francisco - CHESF
 Complexo Eólico Pindaí I
 Complexo Eólico Pindaí II
 Complexo Eólico Pindaí III
 Coqueirinho 2 Energia S/A
 Corrupião 3 Energia S/A
 Eletrobras Participações S/A - Eletropar
 Eletrobras Termonuclear S/A - Eletronuclear
 Eletrosul Centrais Elétricas S/A - Eletrosul
 Energia dos Ventos IX S/A - EDV IX
 Energia dos Ventos V S/A - EDV V
 Energia dos Ventos VI S/A - EDV VI
 Energia dos Ventos VII S/A - EDV VII
 Energia dos Ventos VIII S/A - EDV VIII
 Eólica Cerro Chato IV S/A
 Eólica Cerro Chato V S/A
 Eólica Cerro Chato VI S/A
 Eólica Cerro dos Trindades S/A
 Eólica Chuí I S/A
 Eólica Chuí II S/A

Eólica Chuí IV S/A
 Eólica Chuí IX S/A - Chuí IX
 Eólica Chuí V S/A
 Eólica Chuí VI S/A
 Eólica Chuí VII S/A
 Eólica Geribatu I S/A
 Eólica Geribatu II S/A
 Eólica Geribatu III S/A
 Eólica Geribatu IV S/A
 Eólica Geribatu IX S/A
 Eólica Geribatu V S/A
 Eólica Geribatu VI S/A
 Eólica Geribatu VII S/A
 Eólica Geribatu VIII S/A
 Eólica Geribatu X S/A
 Eólica Hermenegildo I S/A - Hermenegildo I
 Eólica Hermenegildo II S/A - Hermenegildo II
 Eólica Hermenegildo III S/A - Hermenegildo III
 Eólica Irabuitã S/A
 Extremoz Transmissora de Energia S/A - ETN
 Fronteira Oeste Transmissora de Energia S/A - Fote
 Furnas Centrais Elétricas S/A - Furnas
 Geradora Eólica Arara Azul S/A - Arara Azul
 Geradora Eólica Bentevis S/A - Bentevis
 Geradora Eólica Ouro Verde I S/A - Ouro Verde I
 Geradora Eólica Ouro Verde II S/A - Ouro Verde II
 Geradora Eólica Ouro Verde III S/A - Ouro Verde III
 Geradora Eólica Ventos de Angelim S/A - Ventos de Angelim
 Geradora Eólica Ventos de Santa Rosa S/A - Ventos de Santa Rosa
 Geradora Eólica Ventos de Uirapuru S/A - Ventos de Uirapuru
 Itaguaçu da Bahia Energias Renováveis S/A - IBER
 Livramento Holding S/A

Papagaio Energia S/A
 Paraíso Transmissora de Energia S/A - Paraíso
 Santa Vitória do Palmar Holding S/A
 Tamandará Mirim Energia S/A
 Teiú 2 Energia S/A
 Transenergia Goiás S/A - TGO
 Transmissora Sul Brasileira de Energia S/A - TSBE
 Transmissora Sul Litorânea de Energia S/A - TSLE



PETROBRAS

20

5283 Participações S/A
 Araucária Nitrogenados S/A - ANSA
 Baixada Santista Energia S/A - BSE
 Breitener Energética S/A - Breitener
 Breitener Jaraquí S/A - Breitener Jaraquí
 Breitenr Tambaqui S/A - Breitenr Tambaqui
 Companhia de Desenvolvimento e Modernização de Plantas Industriais - CDMPI
 Eólica Mangue Seco 2 S/A - GBD
 Gás Brasileiro Distribuidora S/A - GBD
 Liquegás Distribuidora de Gás S/A - Liquegás
 Petrobras Biocombustível S/A - PBIO
 Petrobras Comercializadora de Energia S/A - PBEN
 Petrobras Gás S/A - GasPetro
 Petrobras Logística de Exploração e Produção S/A - PBLOG
 Petrobras Negócios Eletrônicos S/A - E-PETRO
 Petrobras Transporte S/A - Transpetro
 Termobahia S/A - Termobahia
 Termomacaé Comercializadora de Energia S/A - Termomacaé S/A
 Transportadora Brasileira Gasoduto Bolívia-Brasil S/A - TBG



13

Ativos S/A Gestão de Cobrança e Recuperação de Crédito - Ativos Gestão
 Ativos S/A Securitizadora de Créditos Financeiros - Ativos Securitizadora
 BB Administradora de Cartões de Crédito S/A - BB Cartões
 BB Administradora de Consórcios S/A - BB Consórcios
 BB Banco de Investimento S/A - BBBI
 BB Corretora de Seguros e Administradora de Bens S/A - BB Corretora
 BB Distribuidora de Títulos e Valores Mobiliários S/A - BB DTVM
 BB Elo Cartões Participações S/A - BB Elo
 BB Leasing S/A Arrendamento Mercantil - BB Leasing
 BB Seguridade Participações S/A - BB Seguridade
 BB Seguros Participações S/A - BB Seguros
 BB Tecnologia e Serviços S/A - BBTS
 BESC Distribuidora de Títulos e Valores Mobiliários S/A - BESCVAL



5

Caixa Cartões Holding S/A - Caixa Cartões
 Caixa Holding Securitária S/A - Caixa Holding
 Caixa Loterias S/A - Caixa Loterias
 Caixa Participações S/A - CaixaParCaixa
 Seguridade e Participações S/A - Caixa Seguridade



Agência Especial de Financiamento Industrial - FINAME
 BNDSP Participações S/A - BNDSPAR



Correios Participações S/A - CorreiosPar

113
SUBSIDIÁRIAS

Fonte: SIEST/MP

6. ANEXOS

6.2. Empresas Estatais Federais – Sediadas no Exterior

1. Banco do Brasil AG Viena - BB AG
2. Banco do Brasil Americas
3. Banco do Brasil Securities LLC
4. Banco Patagônia S/A - Banco Patagônia
5. Banco Patagônia Uruguay S.A.I.F.E
6. BB Asset Management Ireland
7. BB Securities Asia PTE LTD.
8. BB Securities LTD.
9. BB USA Holding Company INC
10. Bear Insurance Company Limited - BEAR
11. BNDES LIMITED
12. Brazilian Cayman Islands Holding
13. Braspetro Oil Service Company - Brasoil
14. Conecta
15. Distribuidora de Gás Montevideo S/A - DGM
16. Drill Ship International B.V.
17. Frade Inversiones (PETROBRAS FRADE INVERSIONES S.A. - PFISA)
18. GPAT Compañia Financiera S/A
19. Misuroil S/A
20. P&M DRILLING INTERNATIONAL B.V. - PMDI
21. Patagonia Inversora S/A
22. Patagonia Valores S/A
23. Petrobras America Incorporation – PAI
24. Petrobras Bolivia Distribuidora - PEBD
25. Petrobras Bolivia Inversiones Y Servicios S/A - PEBIS
26. Petrobras Colômbia Combustible S.A.
27. Petrobras Europe Limited - PEL
28. Petrobras Global Finance B.V. - PGF
29. Petrobras Global Trading B.V. - PGT B.V.
30. Petrobras International Braspetro B.V. - PIB BV
31. Petrobras International Braspetro Sucursal Colômbia - PIB COL
32. Petrobras México, S. de R.L. de C.V. - PB-MEX
33. Petrobras Netherlands B.V. S/A - PNBV
34. Petrobras Operaciones S/A - POSA
35. Petrobras Singapore Private Limited - PSPL
36. Petrobras Uruguay Distribución S/A - PUDSA
37. Petrobras Valores Inter España
38. Petrobras Venezuela Investments and Services B.V. - PVIS
39. PETROBRAS WELL RESPONSE B.V. - PWR
40. Petroleum Middle East B.V. - PEMID
41. PIB BV Sucursal Angola
42. PTB Uruguay
43. PTB Uruguay Inversión - PUSAI
44. PVIE Sucursal Colômbia
45. Transpetro International B.V. - TIBV

As empresas sediadas no exterior não estão integralmente sujeitas aos regramentos nacionais como as Leis 13.303/2016 e 6.404/1976) e sim aos normativos do país no qual estão sediadas. Tratam-se de subsidiárias das empresas BNDES, Banco do Brasil e Petrobras.

6. ANEXOS

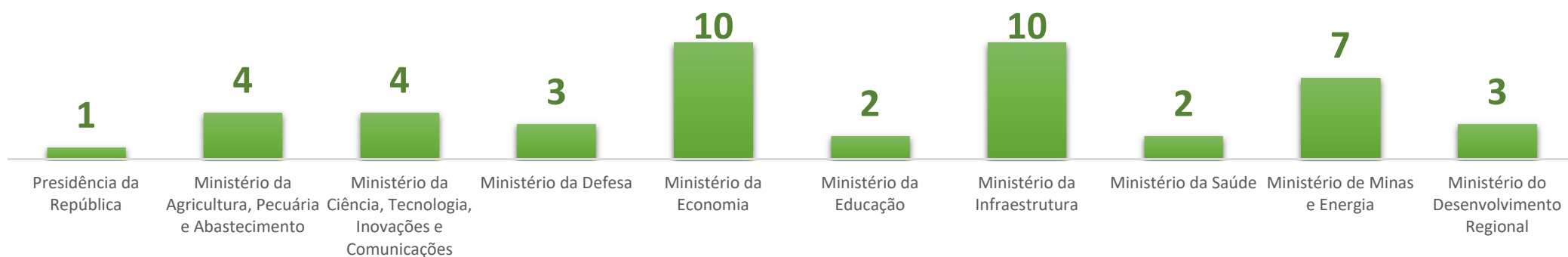


6.3. Complexos Eólicos Eletrobras

Complexo Fortim	Energia dos Ventos V S/A - EDV V Energia dos Ventos VI S/A - EDV VI Energia dos Ventos VII S/A - EDV VII Energia dos Ventos VIII S/A - EDV VIII Energia dos Ventos IX S/A - EDV IX	Complexo Pindaí I	Complexo Eólico Pindaí I Acauã Energia S/A Arapapá Energia S/A Angical 2 Energia S/A Teiú 2 Energia S/A Caititú 2 Energia S/A Carcará Energia S/A Corrupião 3 Energia S/A Caititú 3 Energia S/A
Complexo Campos Neutrais	Eólica Chuí IX S/A - Chuí IX Eólica Hermenegildo I S/A - Hermenegildo I Eólica Hermenegildo II S/A - Hermenegildo II Eólica Hermenegildo III S/A - Hermenegildo III	Complexo Pindaí II	Complexo Eólico Pindaí II Papagaio Energia S/A Coqueirinho 2 Energia S/A
Complexo Famosa III	Geradora Eólica Arara Azul S/A Geradora Eólica Bentevi S/A Geradora Eólica Ouro Verde I S/A Geradora Eólica Ouro Verde II S/A Geradora Eólica Ouro Verde III S/A	Complexo Pindaí III	Complexo Eólico Pindaí III Tamanduá Mirim Energia S/A Amapari Energia S/A
Complexo Acaraú	Geradora Eólica Ventos de Angelim S/A Geradora Eólica Ventos de Santa Rosa S/A Geradora Eólica Ventos de Uirapuru S/A		
Complexo Livramento	Livramento Holding S/A Eólica Cerro Chato IV S/A Eólica Cerro Chato V S/A Eólica Cerro Chato VI S/A Eólica Cerro dos Trindades S/A Eólica Irabuitã S/A	Complexo Sta. Vitória do Palmar	Santa Vitória do Palmar S/A Eólica Geribatu I S/A Eólica Geribatu II S/A Eólica Geribatu III S/A Eólica Geribatu IV S/A Eólica Geribatu V S/A Eólica Geribatu VI S/A Eólica Geribatu VII S/A Eólica Geribatu VIII S/A Eólica Geribatu IX S/A Eólica Geribatu X S/A Chuí Holding S/A Eólica Chuí I S/A Eólica Chuí II S/A Eólica Chuí IV S/A Eólica Chuí V S/A Eólica Chuí VI S/A Eólica Chuí VII S/A

6. ANEXOS

6.4. Empresas Estatais Federais de Controle Direto - Órgão Supervisor (Decreto Nº 9.660, de 1º de janeiro de 2019)



Presidência da República

- EBC

Ministério da Educação

- EBSEH
- HCPA

Ministério da Saúde

- GHC
- Hemobrás

Ministério do Desenvolvimento Regional

- CBTU
- Codevasf
- Trensurb

Ministério da Defesa

- Amazul
- Emgepron
- Imbel

Ministério da Agricultura, Pecuária e Abastecimento

- Conab
- Ceagesp
- Ceasaminas
- Embrapa

Ministério da Ciência, Tecnologia, Inovações e Comunicações

- Ceitec
- ECT
- Finep
- Telebras

Ministério da Infraestrutura

- CDC
- CDP
- CDRJ
- Codeba

- Codern
- Codesa
- Codesp
- EPL
- Infraero
- Valec

Ministério da Economia

- ABGF
- Basa
- BB
- BNB
- BNDES
- Caixa
- CMB
- Dataprev
- Emgea
- Serpro

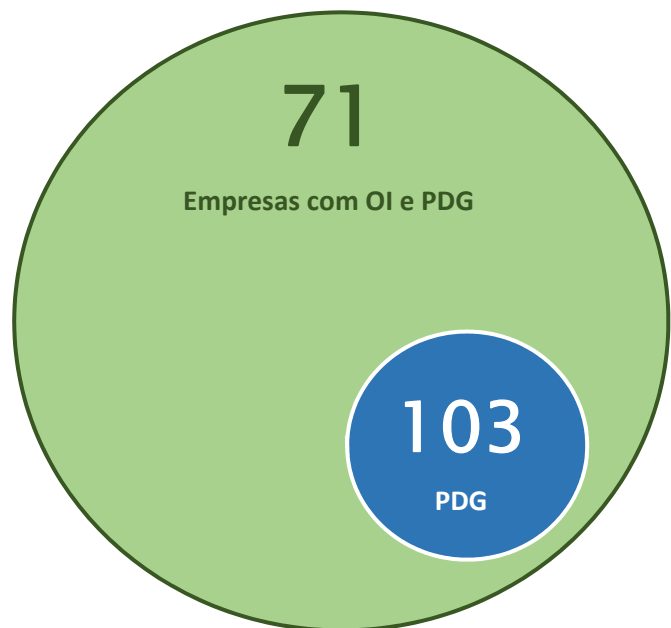
Ministério de Minas e Energia

- CPRM
- Eletrobras
- EPE
- INB
- Nuclep
- Petrobras
- PPSA

46
CONTROLE
DIRETO

6. ANEXOS

6.5. Empresas Estatais Federais - Distribuição por Setor e Empresas que integram o Orçamento das Estatais



Notas explicativas:

1) Existem 103 empresas com PDG e 71 empresas que apresentam OI e PDG. 32 apresentam apenas PDG, em razão de:

- O investimento ser centralizado na Holding;
- Possuírem função essencialmente administrativa; e
- Estarem em fase de extinção.

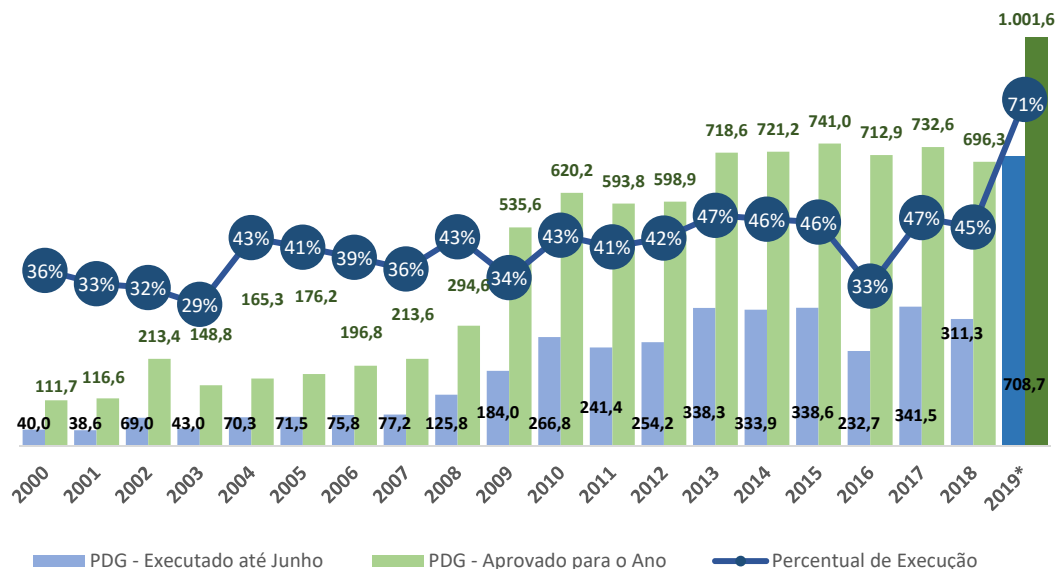
2) Das 130 empresas estatais federais cadastradas no sistema SIEST, 27 não possuem OI nem PDG, pois:

- 18 são empresas Dependentes do Tesouro Nacional e, portanto, integram o Orçamento Fiscal e da Seguridade Social; e
- 9 são empresas com sede no exterior e cujo investimentos são centrados nas holdings.

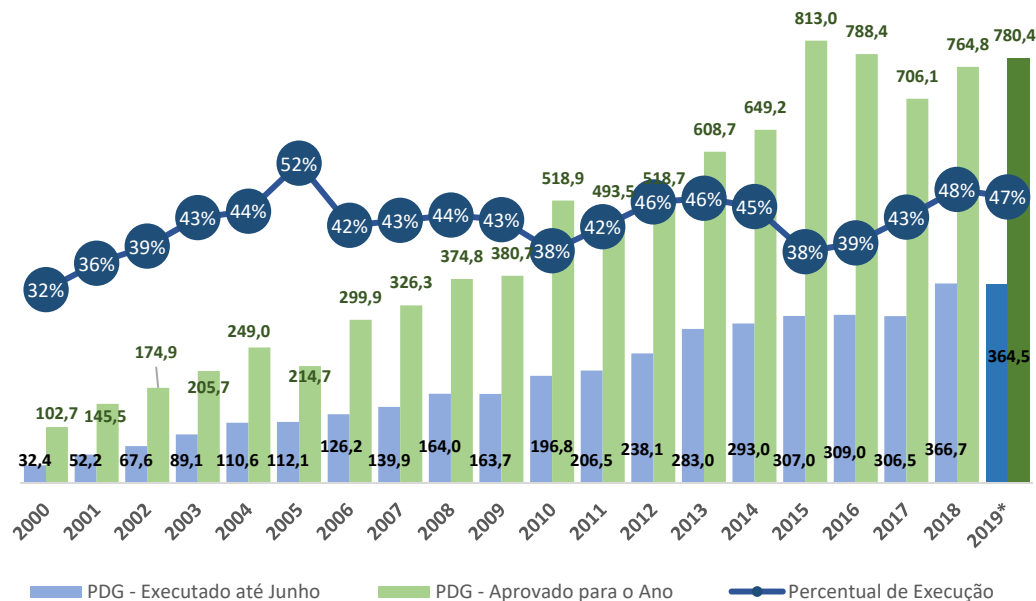
6. ANEXOS

6.6. Programa de Dispêndios Globais (PDG) das Estatais – Nova metodologia

PDG – Consolidado Bancos



PDG – Consolidado Empresas Não Bancárias



A variação apresentada no gráfico do **PDG – Consolidado Bancos** em 2019 em comparação aos anos anteriores, ocorreu devido ao fato de que, desde janeiro de 2019, o PDG opera com uma nova estrutura de contas, motivada pelos fatores expostos no quadro ao lado.

A execução do 1º trimestre demonstra o grande impacto do novo PDG nas Instituições Financeiras, principalmente, no grupo de dispêndios de capital. Com uma maior segregação das contas, foram criados 12 novos subgrupos de contas, entre eles: aplicações financeiras, aquisição e resgate de outros instrumentos de captação, fundos, empréstimos, financiamentos, despesas de participação (MEP) e outros, evidenciando, assim, de forma mais transparente as aplicações de recursos realizadas pelas empresas.

PDG – Anos Anteriores	PDG – 2019
Plano de contas defasado	Novo plano de contas
02 planos de contas (SPE e IF)	Plano de contas único
Sem comparabilidade entre as empresas	Comparabilidade entre as empresas
Alinhamento contábil desatualizado	Alinhamento contábil qualitativo
Insuficiência de informação	Maior transparência da informação econômico-financeira
Contas Agregadas	Segregação das contas
Focado no acompanhamento fiscal	Focado no acompanhamento fiscal e gerencial
	Facilidade de análise
	Atende exigências do TCU e CGU
	Segregação das aplicações de recursos em Dispêndios de Capital (contas patrimoniais) e Dispêndios Correntes (contas de resultado)
	Dispêndios Capital: criação das contas patrimoniais – aplicações financeiras, outros instrumentos de captação, empréstimos, financiamentos, outros créditos, fundos, e outras;

6. ANEXOS

6.7. Dividendos provisionados pelas Empresas Estatais não Dependentes – 2019

Empresa	Valor Aprovado 2019	Valor Provisionado							R\$ Milhões
		jan	fev	mar	abri	maio	jun	Total	
DEMAIS EMPRESAS	183,9	0,0	0,0	0,0	0,0	0,0	47,7	47,7	
GRUPO ELETROBRAS	825,1	0,0	0,0	0,0	0,0	0,0	0,0	0,0	
GRUPO PETROBRAS	11.785,7	0,0	0,0	0,0	0,0	0,0	1.304,4	1.304,4	
SETOR FINANCEIRO	10.317,7	335,2	0,0	1.694,7	100,1	526,2	816,4	3.472,6	
Valores Provisionados Mensalmente	23.112,5	335,2	0,0	1.694,7	100,1	526,2	2.168,6	4.824,7	
Valores Provisionados Mensalmente - Acumulado	23.112,5	335,2	335,2	2.029,9	2.130,0	2.656,2	4.824,7	4.824,7	

Fonte: SIEST

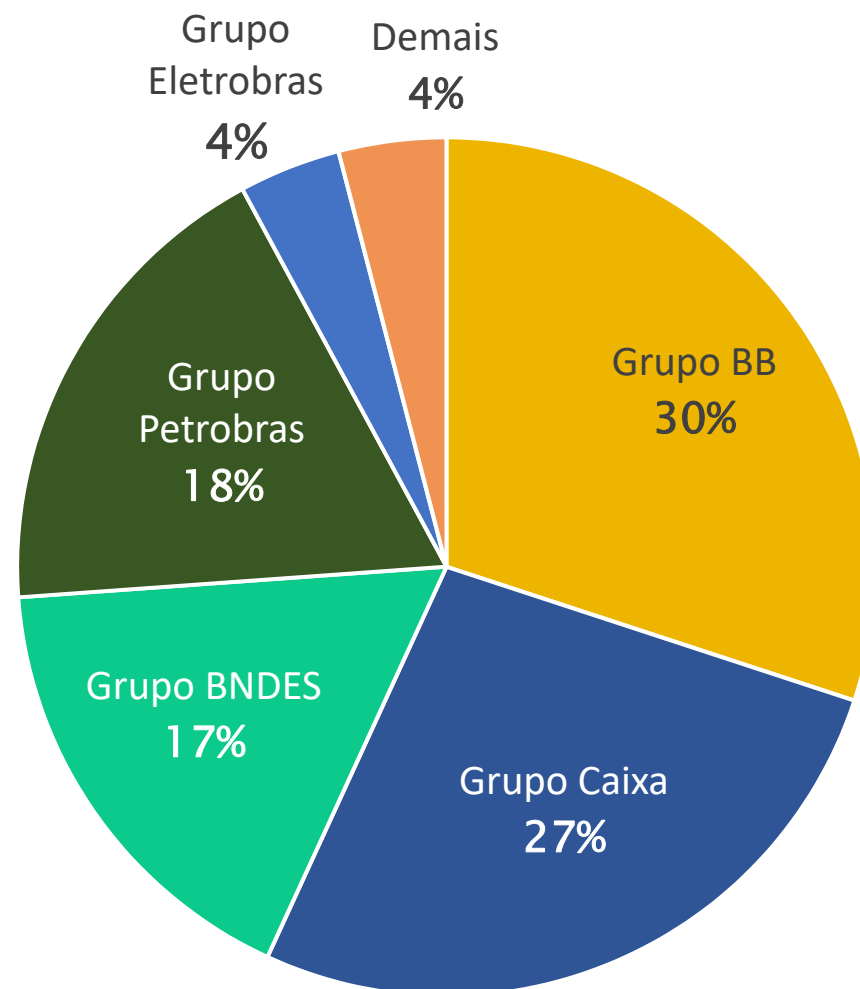
O quadro detalha a previsão e a apropriação mensal da provisão de dividendos para 2019, informados pelas empresas, conforme disposições legais e estatutárias. Ressalta-se que tais valores são definidos a partir da expectativa de resultado das empresas ao longo do ano e indica uma projeção dos dividendos a serem pagos com base no resultado de 2019.

6. ANEXOS

6.8. Ativos Totais das Empresas Estatais Federais – 2018

Empresa/Grupo	Ativos Totais (R\$ bilhões)
Grupo BB	1.417,1
Grupo Caixa	1.264,1
Grupo BNDES	802,5
Grupo Petrobras	860,5
Grupo Eletrobras	181,2
Demais	190,9
Total	4.716,3

Fonte: SIEST – Dados de 2018

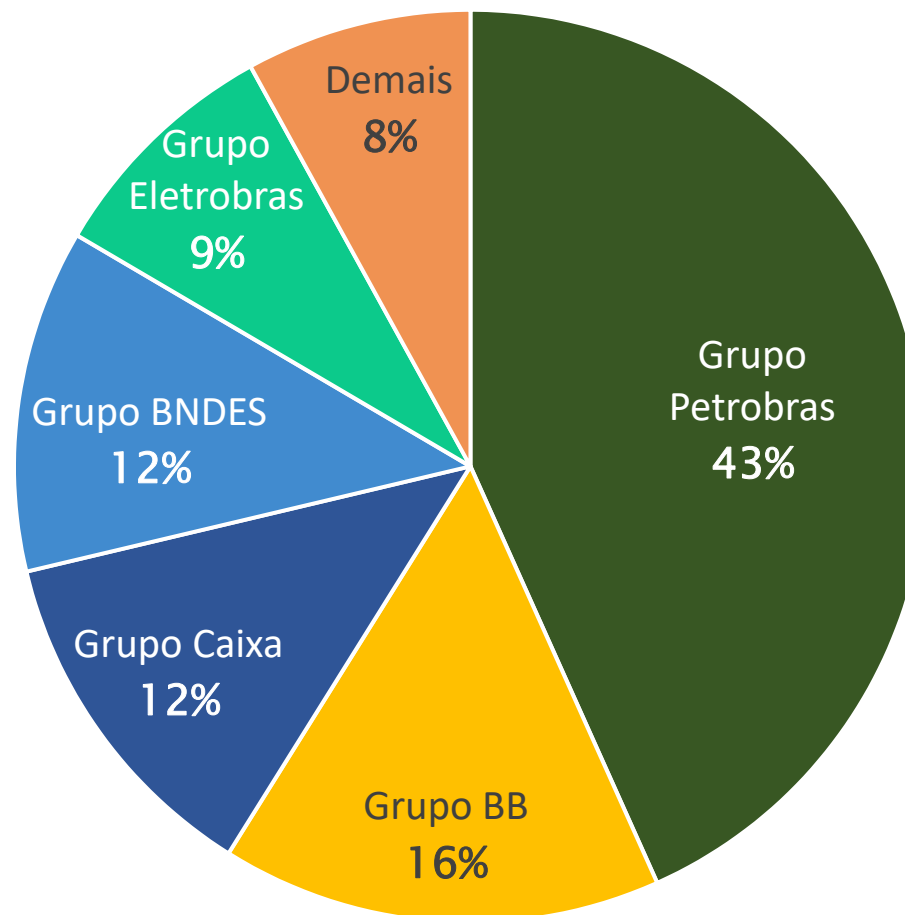


6. ANEXOS

6.9. Patrimônio Líquido (PL) das Empresas Estatais Federais – 2018

Empresa/Grupo	PL (R\$ bilhões)
Grupo Petrobras	283,5
Grupo BB	102,2
Grupo Caixa	81,2
Grupo BNDES	79,6
Grupo Eletrobras	56,0
Demais	52,4
Total	655,0

Fonte: SIEST – Dados de 2018



6. ANEXOS

6.10. Empresas com Patrimônio Líquido Negativo – 2017 e 2018

R\$ Mil			
DATA-BASE	2017	2018	Varição
Empresas	Patrimônio Líquido		
EMPRESAS DEPENDENTES DO TESOURO NACIONAL			
AMAZUL	-26.688	-18.213	-32%
CBTU	-553.118	-980.068	77%
CONCEIÇÃO	-3.090.842	-533.922	-83%
CPRM	-15.843	-9.321	-41%
EBSERH	-59.187	-240.041	306%
EMPRESAS DO GRUPO CAIXA ECONÔMICA FEDERAL			
CAIXA Instantânea	908	-636	-170%
EMPRESAS NÃO PERTENCENTES A GRUPOS E NÃO DEPENDENTES DO TESOURO NACIONAL			
CDRJ	-987.427	-1.005.913	2%
EMPRESAS DO GRUPO ELETROBRAS			
AmGT	-446.539	-337.740	-24%
BRASIL VENTOS	7.456	-16.875	-326%
CGTEE	-3.523.480	-3.546.215	1%
EDV IX	-12.930	-2.744	-79%
EDV V	-12.998	-2.748	-79%
EDV VI	-17.938	-3.393	-81%
EDV VII	-18.203	-4.020	-78%
EDV VIII	-12.681	-2.201	-83%
EMPRESAS DO GRUPO PETROBRAS			
PEMID	-3.103	-4.679	51%
TOTAL DE PL NEGATIVO	-8.780.978	-6.708.728	-24%

A soma do Patrimônio Líquido negativo representa **menos de 2%** do valor do PL Agregado das Estatais.

Total de PL Negativo: Soma apenas os valores negativos de Patrimônio Líquido.

Fonte: SIEST

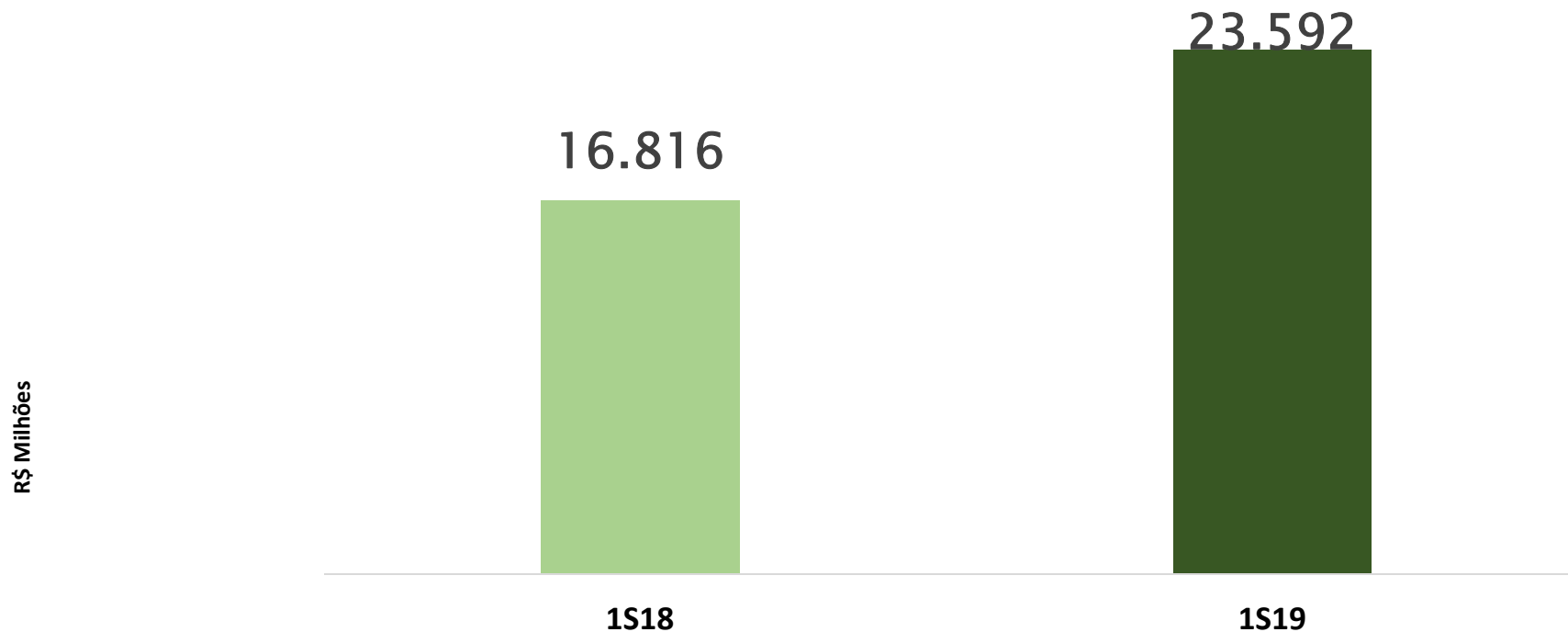
6. ANEXOS

6.11. Detalhamento – Resultado Líquido – Empresas Estatais Seleccionadas

Grupo Petrobras

Principais motivos da variação:

- Aumento de R\$ 6,8 bilhões (40,3%) em relação ao 1º semestre de 2018.
- Resultado de R\$ 19,8 bilhões com alienações e baixas de ativos, R\$ 17,6 bilhões superior ao do semestre anterior. Inclui, em 2019, principalmente o resultado com desinvestimentos nos ativos de gás da TAG e distribuição no Paraguai.



Fontes: Demonstrações Financeiras e Relatórios de Administração

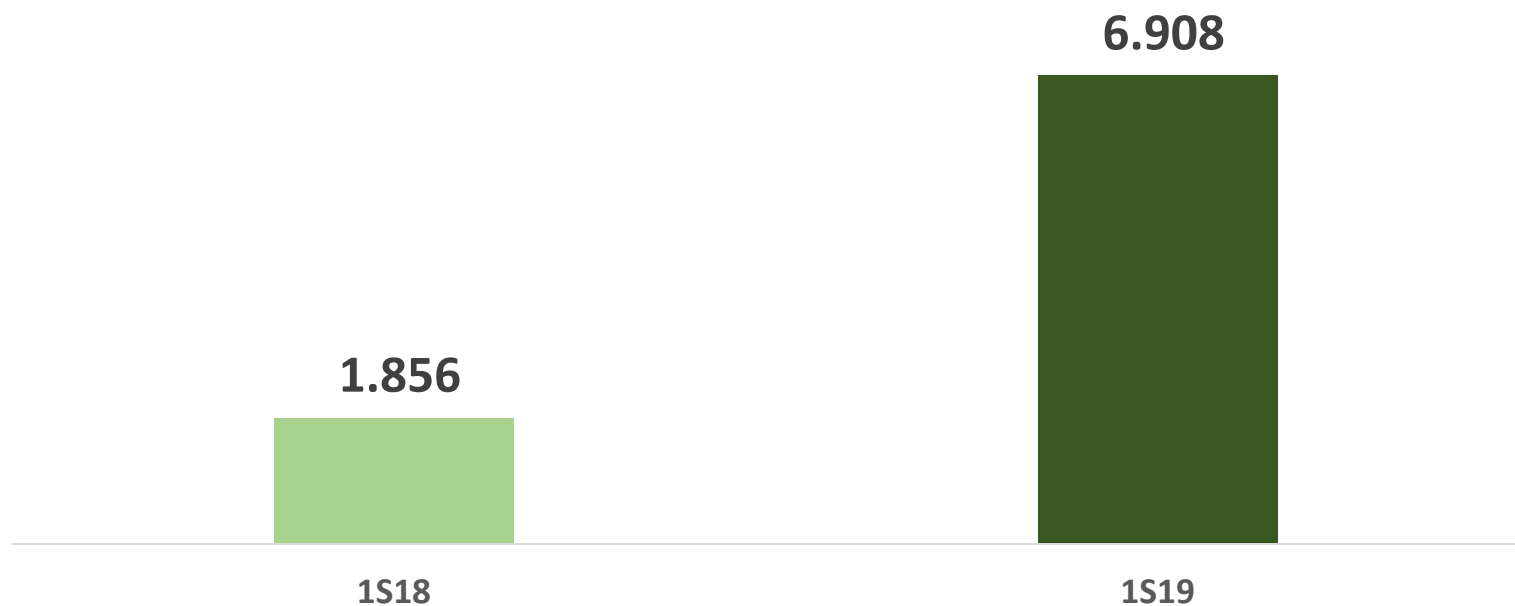
6. ANEXOS

6.11. Detalhamento – Resultado Líquido – Empresas Estatais Seleccionadas

Grupo Eletrobras

Principais motivos da variação:

- Aumento de R\$ 5,1 bilhões (272%) em relação em relação ao 1º semestre de 2018.
- O lucro do 1º semestre de 2019 é composto pelo lucro líquido das operações continuadas de R\$ 1,8 bilhão e pelo lucro líquido de R\$ 5,03 bilhões referente às operações descontinuadas de distribuição, destacando-se a privatização da distribuidora Amazonas Energia, que deixou de ser consolidada pela Eletrobras.



Fontes: Demonstrações Financeiras e Relatórios de Administração

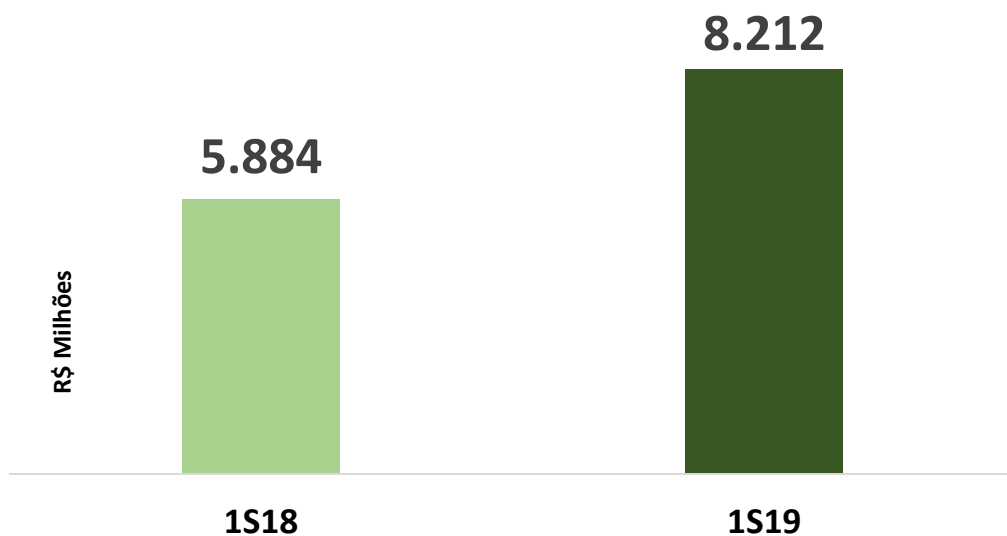
6. ANEXOS

6.11. Detalhamento – Resultado Líquido – Empresas Estatais Selecionadas

Grupo Banco do Brasil

Principais motivos da variação:

- Aumento de R\$ 2,3 bilhões (39,6%) em relação ao 1º semestre de 2018.
- O resultado foi influenciado pelos aumentos da margem financeira bruta e das rendas de tarifas além do controle de custos, que desempenharam abaixo da inflação.

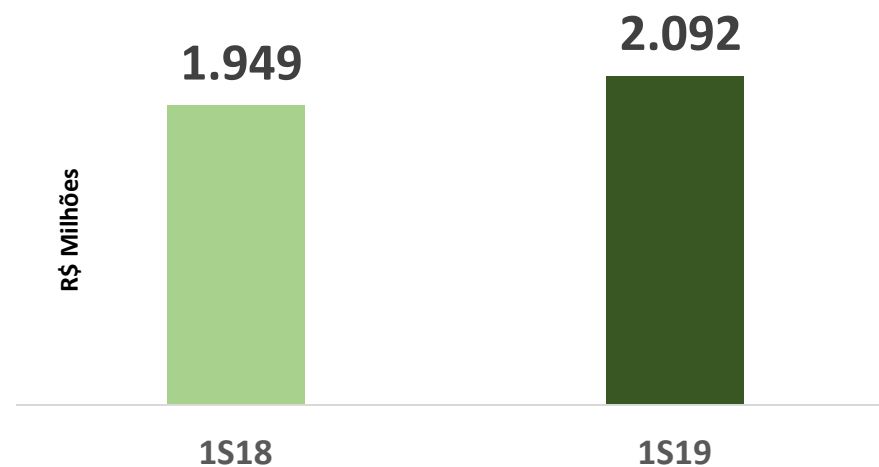


Fontes: Demonstrações Financeiras e Relatórios de Administração

BB Seguridade

Principais motivos da variação:

- Aumento de R\$ 143 milhões (7,4%) em relação ao 1º semestre de 2018 decorrente das maiores receitas de comissões líquidas, com destaque para Brasilseg (BB Mapfre SH1), Brasilprev e Brasilcap.



Fontes: Demonstrações Financeiras e Relatórios de Administração

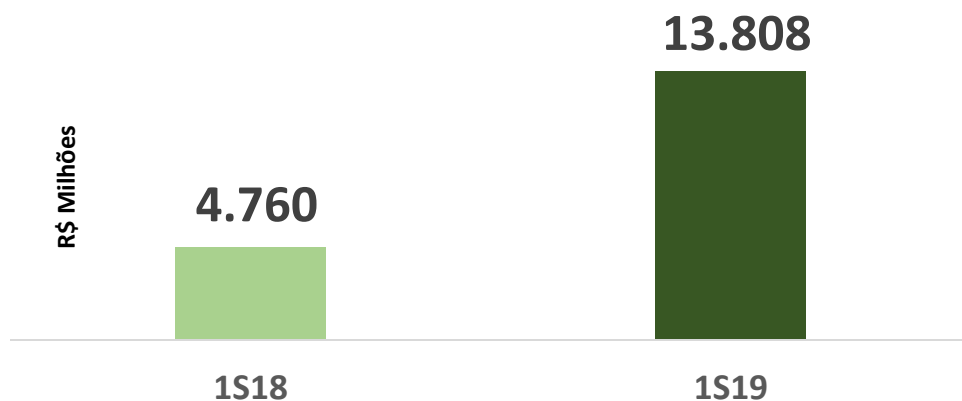
6. ANEXOS

6.11. Detalhamento – Resultado Líquido – Empresas Estatais Selecionadas

Grupo BNDES

Principais motivos da variação:

- Crescimento de R\$ 7,384 bilhões (245,5%) do resultado com alienações de participações societárias, que atingiu R\$ 10,4 bilhões. Destaque para a alienação de ações da Petrobras e da Vale, além da operação de incorporação de Fibria pela Suzano, que, juntas, representaram a maior parte do resultado.
- A provisão para risco de crédito observada no primeiro semestre de 2018 não se repetiu no primeiro semestre de 2019, passando de uma despesa líquida de R\$ 81 milhões no ano anterior para uma reversão líquida de R\$ 1,161 bilhão no semestre atual. Isso aconteceu, basicamente, pelo recebimento de créditos provisionados em exercícios anteriores.

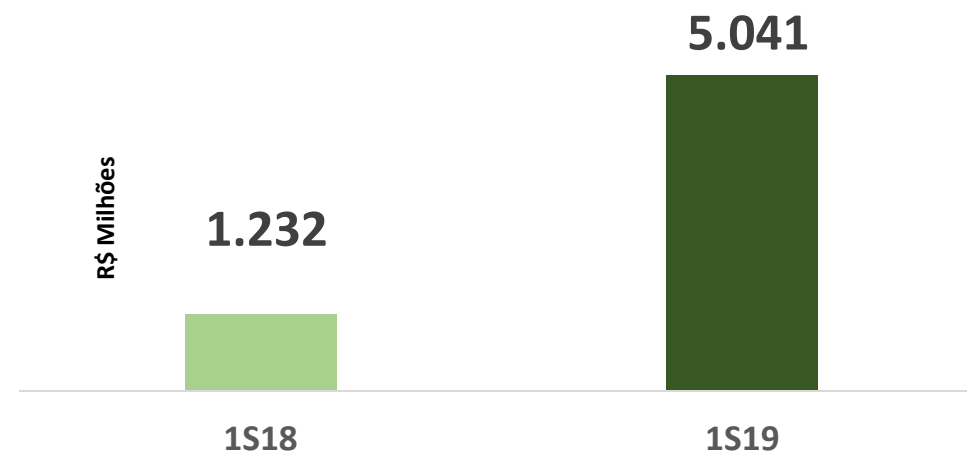


Fontes: Demonstrações Financeiras e Relatórios de Administração

BNDESPAR

Principais motivos da variação:

- Auferimento de resultado com alienações de participações societárias de R\$ 6,0 bilhões no semestre, destacando-se o resgate de ações da Fibria (resultante da operação de incorporação da Fibria pela Suzano, reconhecida no 1T19).
- O ganho foi atenuado pelo resultado negativo com operações financeiras de R\$ 710 milhões, ante resultado positivo de R\$ 1,1 bilhão no semestre anterior.



Fontes: Demonstrações Financeiras e Relatórios de Administração

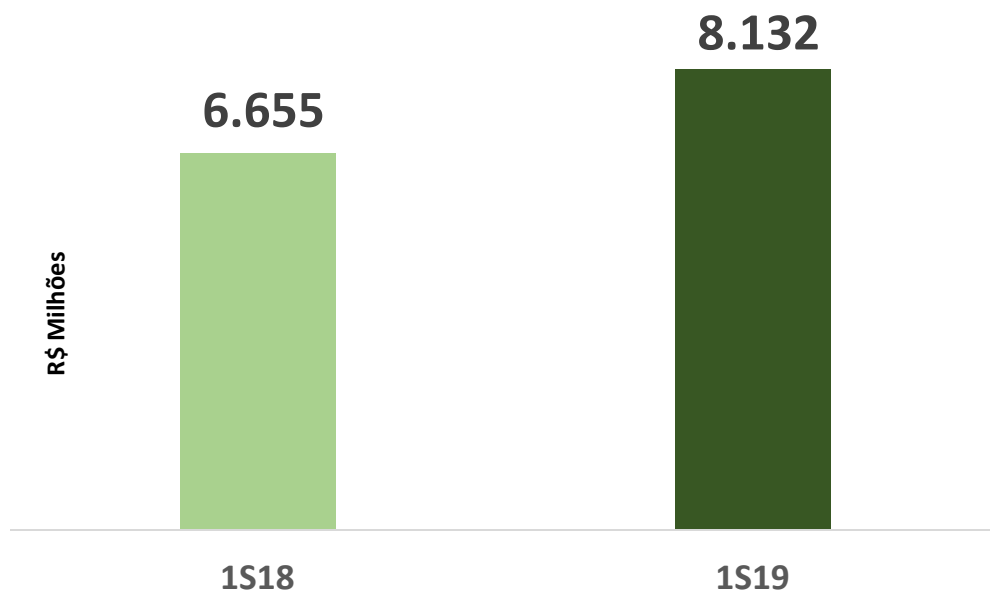
6. ANEXOS

6.11. Detalhamento – Resultado Líquido – Empresas Estatais Seleccionadas

Grupo Caixa

Principais motivos da variação:

- Evolução 6,3% na margem financeira (resultado bruto da intermediação financeira sem considerar provisão para créditos de liquidação duvidosa - PCLD).
- Redução de 12,0% nas despesas de PCLD, reflexo do recuo de R\$ 12,9 bilhões na carteira e da mudança em sua composição, mais concentrada em linhas de baixo risco, além de aperfeiçoamento nos processos de cobrança e renegociação de créditos da Empresa.
- Aumento de 1,3% nas receitas de prestação de serviços, influenciadas pelo aumento das receitas com convênios e cobrança, com fundos de investimentos e nas receitas com crédito.

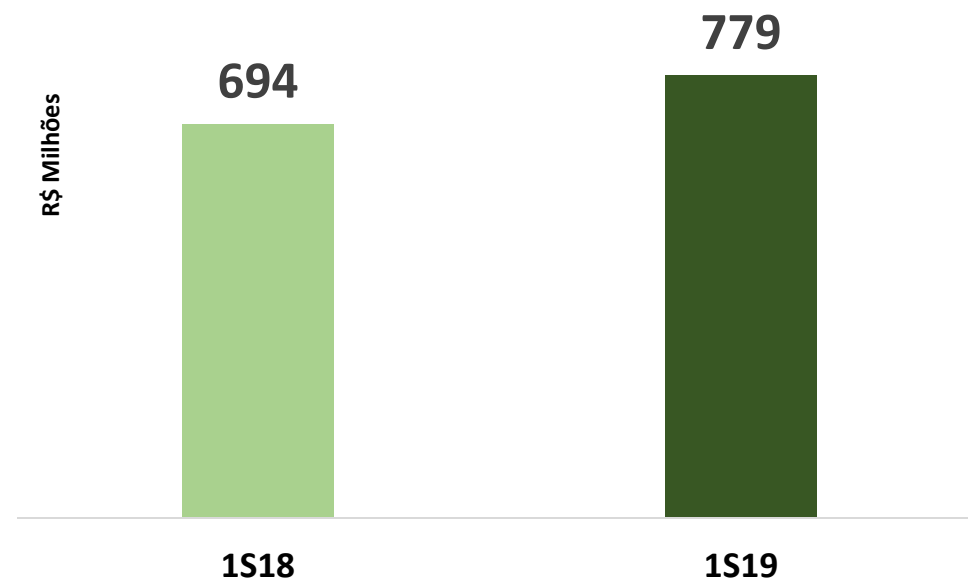


Fontes: Demonstrações Financeiras e Relatórios de Administração

Caixa Seguridade

Principais motivos da variação:

- Aumento de R\$ 85,5 milhões (12,3%) em relação ao 1º semestre de 2018.
- Destaque para o aumento de R\$ 78,1 milhões (16%) no resultado de investimentos em participações societárias, em maior parte referente ao resultado da Caixa Seguros.



Fontes: Demonstrações Financeiras e Relatórios de Administração

6. ANEXOS

6.12. Indicadores – Empresas Dependentes do Tesouro Nacional – 2018

Necessidade de Recursos – NR

Empresa	Atividade	NR
AMAZUL	Pesquisa, Implantação e Gestão de Projetos	100%
EPE	Pesquisa, Implantação e Gestão de Projetos	100%
GHC	Hospitais	99%
NUCLEP	Fabricação de Equipamentos Nucleares e Navais	98%
EMBRAPA	Pesquisa, Implantação e Gestão de Projetos	98%
CPRM	Pesquisa, Implantação e Gestão de Projetos	94%
CEITEC	Fabricação de Dispositivos Microeletrônicos	93%
EBSERH	Administração Hospitalar	90%
EPL	Pesquisa, Implantação e Gestão de Projetos	85%
CBTU	Transporte Urbano	85%
HCPA	Hospitais	82%
VALEC	Ferrovária	69%
EBC	Comunicações	68%
CONAB	Abastecimento Alimentar	67%
CODEVASF	Pesquisa, Implantação e Gestão de Projetos	63%
TRENSURB	Transporte Urbano	49%
IMBEL	Fabricação de Material Bélico	35%
INB	Fabricação de Urânio Enriquecido	29%

Fonte: SIEST e Demonstrações Financeiras – Dados Anuais - 2018

Os valores do indicador refletem característica inerente às empresas dependentes (recebimento de subvenção do Tesouro Nacional para manutenção de suas atividades).

Necessidade de Recursos:

Percentual das despesas não cobertas com as receitas geradas pela empresa.

Fórmula:

$$\frac{[(\text{Despesas totais}^{**} - \text{Receitas totais}^*)]}{\text{Despesas totais}}$$

* *Receitas totais: Não são incluídas as receitas oriundas de Subvenção do Tesouro Nacional, e é excluído o resultado positivo de equivalência patrimonial.*

***Despesas totais: Excluídas as provisões, as despesas com impairment e o resultado negativo de equivalência patrimonial.*

6. ANEXOS

6.13. Quadro de Pessoal Efetivo por Setor/Grupo e Empresa – 2006 a 2019

SETOR/GRUPO	2006	2007	2008	2009	2010	2011	2012	2013	2014	2015	2016	2017	2018	2T19	Variação (2018/2T19)
Setor Financeiro	174.033	176.735	186.841	202.150	209.459	217.027	225.234	228.745	231.085	225.795	214.127	204.955	199.909	198.311	-0,80%
Grupo Eletrobras	23.638	25.054	25.854	26.415	27.166	27.357	27.124	23.175	22.975	22.446	25.893	22.191	14.637	14.220	-2,85%
Grupo Petrobras	61.724	64.885	70.145	71.896	74.669	76.389	85.305	86.078	80.774	78.554	69.500	62.887	63.355	59.341	-6,34%
Demais - Setor Produtivo	141.380	142.766	148.002	144.714	147.790	155.705	159.179	165.974	161.467	158.542	153.721	144.075	139.864	135.020	-3,46%
Dependentes do Tesouro	34.616	34.503	37.342	37.958	39.443	40.270	43.096	47.433	58.533	66.887	72.029	74.238	77.139	78.964	2,37%
TOTAL	435.391	443.943	468.184	483.133	498.527	516.748	539.938	551.405	554.834	552.224	535.270	508.346	494.904	485.856	-1,83%

Fonte: SIEST / Perfil de Pessoal de Estatais – PPE



6. ANEXOS

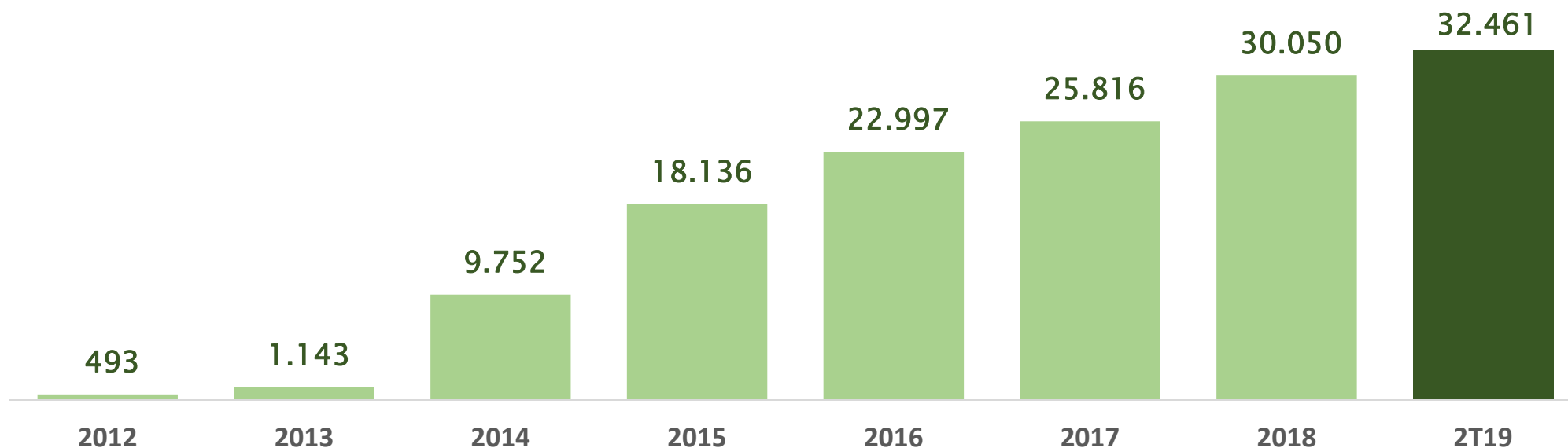
6.14. Quadro de Pessoal das empresas dependentes do Tesouro Nacional – Variação 2018 a 2019

Empresa	2018	2019	Variação (2018/2019)
NUCLEP	1.035	908	-12,27%
EPL	139	123	-11,51%
INB	1.300	1.128	-13,23%
CBTU	4.829	4.634	-4,04%
CODEVASF	1.722	1.643	-4,59%
AMAZUL	1.873	1.871	-0,11%
VALEC	779	742	-4,75%
CEITEC	194	190	-2,06%
EPE	290	284	-2,07%
HCPA	6.075	6.067	-0,13%
EMBRAPA	9.482	9.451	-0,33%
CONAB	3.988	3.974	-0,35%
TRENSURB	1.109	1.109	0,00%
GHC	8.807	8.829	0,25%
EBC	1.979	1.983	0,20%
CPRM	1.514	1.526	0,79%
IMBEL	1.974	2.041	3,39%
EBSERH	30.050	32.461	8,02%
TOTAL	77.139	78.964	2,37%

Fonte: Perfil de Pessoal de Estatais – PPE

6. ANEXOS

6.15. Evolução do Quadro de Pessoal Contratado/Efetivo – Detalhamento EBSEH - 2006 a 2019



A Ebserh, empresa pública vinculada ao Ministério da Educação, criada em 2011, por meio da [Lei nº 12.550](#), tem a finalidade de gerir hospitais universitários federais, mediante assinatura de contrato de gestão com as Universidades Federais.

Sua força de trabalho é composta por empregados celetistas e servidores públicos. A medida que os servidores públicos forem se aposentando ou se desligando, serão substituídos por empregados celetistas.

Evolução da quantidade de Hospitais Universitários administrados pela Ebserh:

2012	Estruturação da sede da empresa e 1 Hospital
2013	21 Hospitais
2014	29 Hospitais
2015	37 Hospitais
2016	39 Hospitais
2017	39 Hospitais
2018	39 Hospitais

Fonte: Perfil de Pessoal de Estatais – PPE

6. ANEXOS

6.16. Previdência Complementar das Empresas Estatais Federais

Patrocinadoras e EFPC

Empresa Estatal Patrocinadora	Planos Patrocinados	EFPC Vinculada
AMAZUL	1	BB Previdência
AMGT	2	Previnorte
ARAUCÁRIA	2*	Petros
BASA	5	Capaf
BB	9	Economus, Fuscsc, Prevbep e Previ
BBTS	1	BB Previdência
BNB	2	Capef
BNDES	1*	Fapes
BNDESPAR	1*	Fapes
CAIXA	3	Funcef
CBTU	1	Refer
CDC	1*	Portus
CDP	1*	Portus
CDRJ	1*	Portus
CGTEE	1	Eletrocee
CHESF	3	Fachesf
CMB	2	Cifrão

Empresa Estatal Patrocinadora	Planos Patrocinados	EFPC Vinculada
CODEBA	1*	Portus
CODERN	1*	Portus
CODESA	1*	Portus
CODESP	1*	Portus
CODEVASF	3	Fundação São Francisco
CONAB	3	Cibrius
CORREIOS	2	Postalís
CPRM	1	BB Previdência
DATAPREV	2	Prevdata
EBC	1	BB Previdência
ELETROBRAS	2	Eletros
ELETRONORTE	2	Previnorte
ELETRONUCLEAR	2*	Nucleos e Real Grandeza
ELETROSUL	2	Elos
EMBRAPA	2	Ceres
EPE	1	Eletros
FINAME	1*	Fapes

Empresa Estatal Patrocinadora	Planos Patrocinados	EFPC Vinculada
FINEP	1	Fipeccq
FURNAS	2*	Real Grandeza
HCPA	1	BB Previdência
INB	1*	Nucleos
INFRAERO	3	Infraprev
LIQUIGÁS	1	Petros
NUCLEP	1*	Nucleos
PBIO	1*	Petros
PETROBRAS	3*	Petros
SERPRO	2	Serpros
TBG	1*	Petros
TELEBRAS	3	Sistel
TERMOBAHIA	1*	Petros
TERMOMACAÉ	1*	Petros
TRANSPETRO	2*	Petros
TRENSURB	1	BB Previdência
VALEC	2	Geiprev e Refer

EFPC – Entidades Fechadas de Previdência Complementar (*) Planos multipatrocinados (mais de uma empresa patrocinadora)

Fonte: SIEST e Previc - Dados de Julho/2019

6. ANEXOS

6.16. Previdência Complementar das Empresas Estatais Federais

10 maiores EFPC's por Total do Ativo

Ordem	Fundos de Pensão	R\$ milhões	Empresas Estatais Patrocinadoras
1	PREVI	209.282	BB
2	PETROS	95.510	PETROBRAS, ARAUCÁRIA, PBIO, TBG, TERMOBAHIA, TERMOMACAÉ e TRANSPETRO
3	FUNCEF	70.412	CAIXA
4	REAL GRANDEZA	17.265	ELETRONUCLEAR e FURNAS
5	SISTEL	14.017	TELEBRAS
6	FAPES	13.635	BNDES, BNDESPAR e FINAME
7	POSTALIS	8.490	CORREIOS
8	FACHESF	7.805	CHESF
9	ECONOMUS	7.096	BB
10	SERPROS	6.127	SERPRO

Fonte: Balancete Previc por Planos - Jun/2019 (totalizado apenas o Ativo dos planos patrocinados por empresas estatais)
EFPC's – Entidades Fechadas de Previdência Complementar

10 maiores Planos por Total de Participantes Ativos

Ordem	Plano de Benefícios	Participantes ativos	Empresas Estatais Patrocinadoras
1	POSTALPREV	91.545	CORREIOS
2	PREVI FUTURO	83.873	BB
3	NOVO PLANO	79.583	CAIXA
4	PBD* (1)	54.772	CORREIOS
5	PLANO PETROS-2	46.353	PETROBRAS, ARAUCÁRIA, PBIO, TBG, TERMOBAHIA, TERMOMACAÉ e TRANSPETRO
6	REG/REPLAN*	15.370	CAIXA
7	REB	11.997	CAIXA
8	PB1	10.055	BB
9	PETROS - REPACTUADOS	9.688	PETROBRAS e BR
10	PACV	8.444	INFRAERO

Fonte: Dados DA/PREVIC - Dez/2018

* Planos saldados. Os participantes destes planos integram outros planos patrocinados pelas empresas.

6. ANEXOS

6.17. Previdência Complementar das Empresas Estatais Federais – Indicadores

10 maiores Planos por Superávit Técnico Acumulado

Ordem	Fundos de Pensão	Plano de Benefícios	Mod.	R\$ milhões	Empresas Estatais Patrocinadoras
1	PREVI	PB1	BD	4.898	BB
2	SISTEL	PBS-A	BD	1.808	TELEBRÁS
3	REFER	PLANO RFFSA	CV	900	VALEC
4	REAL GRANDEZA	PLANO BD	BD	754	ELETRONUCLEAR E FURNAS
5	PETROS	PLANO PETROS-2	CV	386	PETROBRAS, ARAUCÁRIA, PBIO, TBG, TERMOBAHIA, TERMOMACAÉ e TRANSPETRO
6	CERES	EMBRAPA BD	BD	298	EMBRAPA
7	SERPROS	PS-II	CV	270	SERPRO
8	NUCLEOS	PBB	BD	243	ELETRONUCLEAR, INB E NUCLEP
9	CIBRIUS	CONAB SALDADO	BD	204	CONAB
10	FAPES	PBB	BD	184	BNDES, FINAME E BNDESPAR

Obs: O Déficit Técnico Atuarial é apurado individualmente por plano de benefícios e não por Fundo de Pensão (Ex. Fundo Petros possui Plano Petros 2 e Planos Petros do Sistema Petrobras-PPSP). O Déficit é configurado quando os ativos do plano (patrimônio atual + contribuições futuras) se mostram inferiores ao passivo do plano (benefícios já concedidos + benefícios a conceder). O déficit é atuarial e não financeiro, sendo calculado com base nos compromissos que deverão ser cumpridos pelo plano ao longo de sua existência, considerando os benefícios que serão pagos até a última parcela ao último participante.

Fonte: Balancetes de Planos de Benefícios Previc - Jun/2019

10 maiores Planos por Déficit Técnico Acumulado

Ordem	Fundos de Pensão	Plano de Benefícios	Mod.	R\$ milhões	Empresas Estatais Patrocinadoras
1	POSTALIS	PBD	BD	6.428	CORREIOS
2	FUNCEF	REG/PLAN	BD	5.830	CAIXA
3	PORTUS	PBP1	BD	3.460	CODERN, CODEBA, CDP, CODESP, CDRJ, CDC e CODESA
4	PETROS	PETROS REPACTUADOS	BD	2.826	PETROBRAS
5	PETROS	PLANO PETROS NÃO REPACTUADOS	BD	2.543	PETROBRÁS
6	CAPAF	PLANO BD	BD	792	BASA
7	REFER	PLANO CBTU	CV	437	CBTU
8	ECONOMUS	REGULAMENTO GERAL	BD	359	BB
9	FACHESF	PACD	CV	282	CHESF
10	FUNCEF	NOVO PLANO	CV	201	CAIXA

10 maiores Planos por Déficit em equacionamento

Ordem	Fundos de Pensão	Plano de Benefícios	Mod.	R\$ milhões	Empresas Estatais Patrocinadoras
1	PETROS	PETROS-REPACTUADOS	BD	23.353	PETROBRAS
2	FUNCEF	REG/REPLAN	BD	21.372	CAIXA
3	PETROS	PLANO PETROS NÃO REPACTUADOS	BD	6.944	PETROBRAS
4	POSTALIS	PBD	BD	5.600	CORREIOS
5	ECONOMUS	REGULAMENTO GERAL	BD	2.246	BB
6	FAPES	PBB	BD	1503	BNDES, FINAME e BNDESPAR
7	FACHESF	PBD	BD	1033	CHESF
8	PETROS	PLANO PETROS ULTRAFERTIL	BD	639	ULTRAFÉRTIL
9	ELETROS	BD ELETROBRÁS	BD	636	ELETROBRAS
10	CERES	EMBRAPA BD	BD	219	EMPRAPA

6. ANEXOS

6.18. Glossário

Conglomerado Estatal - Conjunto de empresas estatais formado por uma empresa pública ou uma sociedade de economia mista e as suas respectivas subsidiárias.

Dividendos - Parcela do resultado da empresa a distribuir aos acionistas por ocasião do encerramento do exercício, incluindo os juros sobre capital próprio (juros a serem pagos ou creditados aos sócios ou acionistas, referente à remuneração do capital próprio).

Empresa com Controle Direto da União - Empresa estatal cuja maioria do capital social com direito a voto pertença diretamente à União. Podem ser classificadas em: Empresa Pública - empresa estatal cuja maioria do capital votante pertença diretamente à União e cujo capital social seja constituído de recursos provenientes exclusivamente do setor público, ou como Sociedade de Economia Mista - empresa estatal cuja maioria das ações com direito a voto pertença diretamente à União e cujo capital social admite a participação do setor privado. Fonte: Decreto 8.945, de 2016. (Artigo 2º, inciso II e III).

Empresa com Controle Indireto da União - Empresa estatal cuja maioria do capital social com direito a voto pertença direta ou indiretamente a empresa pública ou sociedade de economia mista controlada pela União. Fonte: Decreto nº 8.945, de 2016 (art. 2º, IV).

Empresa Estatal Dependente - Empresa estatal que receba do ente controlador recursos financeiros para pagamento de despesas com pessoal ou de custeio em geral ou de capital, excluídos, no último caso, aqueles provenientes de aumento de participação acionária. Fonte: LRF (Lei Complementar nº 101, de 4 de maio de 2000. Artigo 2º, inciso III).

Empresa Estatal Não Dependente - Empresa estatal que não receba recursos financeiros do controlador para pagamento de despesas com pessoal ou de custeio em geral ou ainda de capital, salvo, neste último caso, aqueles provenientes de aumento de participação acionária destinados a investimentos.

Empresa que Integram o Orçamento das Estatais - Correspondem às empresas que integram o Orçamento de Investimento das Estatais – OI e/ou que apresentam anualmente as fontes de recursos e os dispêndios previstos para o ano, para a elaboração do Programa de Dispêndios Globais - PDG.

O OI compreende todos os gastos registrados no ativo imobilizado, as benfeitorias em bens da União realizadas por empresas estatais e benfeitorias necessárias à infraestrutura de serviços públicos concedidos pela União, detalhados em projetos e atividades.

O PDG é um conjunto de informações econômico-financeiras das empresas estatais, sistematizadas, que tem por objetivo avaliar o volume de recursos e de dispêndios anuais das estatais, compatibilizando-o com as metas de política econômica governamental.

Patrimônio Líquido - Valor contábil que os sócios ou acionistas possuem na empresa em um determinado momento, representado, no balanço patrimonial, pela diferença entre o valor dos ativos e dos passivos.

Resultado Líquido - Lucro ou prejuízo líquido auferido em um determinado período, após tributos. Esse resultado é apurado após confronto entre receitas totais e despesas totais. Caso as receitas superem as despesas, o resultado será positivo, constituindo o lucro líquido final que estará à disposição dos sócios ou proprietários para constituição de reservas ou distribuição de dividendos. Caso as despesas superem as receitas, o resultado será negativo, constituindo o prejuízo líquido final.

Setor Produtivo - Compreende as empresas estatais federais regidas pela Lei no 6.404/1976 e suas alterações, que atuam em diversos setores tais como petróleo e derivados, energia, transportes, comunicações, abastecimento, saúde, pesquisa e desenvolvimento.

Setor Financeiro - Abarca instituições que atuam no Sistema Financeiro Nacional, regidas pela Lei no 4.595/64, sujeitas às normas e controles do Banco Central do Brasil.

Subsidiária Estatal - Empresa estatal cuja maioria das ações com direito a voto pertença direta ou indiretamente a empresa pública ou a sociedade de economia mista.

6. ANEXOS

6.19. Informações sobre o Boletim das Empresas Estatais Federais – Fontes e Periodicidade

SEÇÃO	ASSUNTO	FONTE	PERIODICIDADE
Destaques	Destaques	SEST/MP	trimestral
Perfil das Estatais	Empresas Estatais Federais - Controle Acionário Direto e Indireto	SEST/MP	trimestral
	Redução do quantitativo de empresas estatais	SEST/MP	mensal
	Empresas Estatais Federais - Área de Atuação	SEST/MP	trimestral
Orçamento das Estatais	Programa de Dispêndios Globais (PDG) das Estatais – Aprovado x Executado	SIEST	mensal
	Distribuição do PDG Realizado - Empresas Não Dependentes	SIEST	mensal
	Orçamento de Investimento (OI) das Estatais - Comparativo Aprovado X Executado	SIOP	mensal
	Distribuição do Investimento Realizado - Empresas Não Dependentes	SIOP	mensal
	Execução do Orçamento de Investimento (OI) por empresa	SIOP	mensal
	Execução do Orçamento de Investimento (OI) por grupos	SIOP	mensal
	Evolução do Total de Dividendos e de Aportes por Grupos de Empresas	SIEST	mensal
	Aportes da União nas Empresas Estatais não Dependentes	SIEST	mensal
	Despesas do Tesouro Nacional nas Empresas Dependentes	SIOP	mensal
Governança e Avaliação das Estatais	Evolução do Endividamento	SIEST e Demonstrações Financeiras	anual
	Endividamento - Destaques	Demonstrações Financeiras e SIEST	trimestral
	Resultado Líquido - Empresas Estatais Selecionadas	Demonstrações Financeiras	diária (cotações e valor de mercado) trimestral (PL)
	Estatais na Bovespa - Valor de Mercado, Patrimônio Líquido e Cotações	Bloomberg	mensal

6. ANEXOS

6.19. Informações sobre o Boletim das Empresas Estatais Federais – Fontes e Periodicidade

SEÇÃO	ASSUNTO	FONTE	PERIODICIDADE
Política de Pessoal e Previdência das Estatais	Evolução do Quadro de Pessoal Efetivo	SIEST/PPE	mensal
	Evolução do Quadro de Pessoal Efetivo – Empresas Dependentes	SIEST/PPE	anual/mensal
	Evolução do Quadro de Pessoal Efetivo – Detalhamento EBSERH	SIEST/PPE	anual/mensal
	Despesas de Pessoal Estatais Federais Não Dependentes	SIEST	mensal
	Empregados - % de Empresas por Quantidade de Empregados e % de Empregados por Setor	PPE	mensal
	Empregados - Faixa Etária, Sexo e Tempo de Serviço	PPE	mensal
	Comparação dos Reajustes Salariais das Empresas Estatais Federais com o IPCA	SEST/MP	mensal
	Quadro Negocial - Reajustes Salariais das Empresas Estatais Federais	SEST/MP	mensal
	Previdência Complementar das Empresas Estatais Federais	SEST/MP	mensal
	Benefício de Assistência à Saúde – BAS	SEST/MP	mensal
Anexos	Empresas Estatais Federais - Dependentes, Não Dependentes e Subsidiárias	SEST/MP	trimestral
	Empresas Estatais Federais - Órgão Supervisor	SIEST	trimestral
	Empresas Estatais Federais - Distribuição por Setor e Empresas que Integram o Orçamento das Estatais	SIEST	trimestral
	Dividendos provisionados pelas Empresas Estatais não Dependentes	SIEST	mensal
	Ativos Totais das Empresas Estatais Federais	SIEST	anual
	Patrimônio Líquido (PL) das Empresas Estatais Federais	SIEST	anual
	Empresas com Patrimônio Líquido Negativo	SIEST	anual
	Detalhamento - Resultado Líquido - Empresas Estatais Seleccionadas	Demonstrações Financeiras	trimestral
	Indicadores - Empresas Dependentes do Tesouro Nacional	SIEST	anual
	Quadro de Pessoal Efetivo por Setor/Grupo e Empresa	SIEST	mensal
	Quadro de Pessoal das empresas dependentes do Tesouro Nacional	SIEST/PPE	mensal
	Previdência Complementar das Empresas Estatais Federais	SIEST e Previc	anual
	Evolução do Quadro de Pessoal Contratado/Efetivo – Detalhamento EBSERH - 2006 a 2019	SIEST/PPE	anual/mensal
	Previdência Complementar das Empresas Estatais Federais - Indicadores	Balancete Previc	mensal

Boletim das Empresas Estatais Federais



SECRETARIA DE
COORDENAÇÃO E GOVERNANÇA
DAS EMPRESAS ESTATAIS

SECRETARIA ESPECIAL DE
DESESTATIZAÇÃO,
DESINVESTIMENTO E MERCADOS

MINISTÉRIO DA
ECONOMIA

