

# Mudanças nas expectativas para o Crescimento do PIB, Emprego e variáveis fiscais

# Expectativas de crescimento do PIB

## Latest World Economic Outlook Growth Projections

(real GDP, annual percent change)	PROJECTIONS		
	2019	2020	2021
<b>World Output</b>	<b>2.8</b>	<b>-4.4</b>	<b>5.2</b>
<b>Advanced Economies</b>	<b>1.7</b>	<b>-5.8</b>	<b>3.9</b>
United States	2.2	-4.3	3.1
Euro Area	1.3	-8.3	5.2
Germany	0.6	-6.0	4.2
France	1.5	-9.8	6.0
Italy	0.3	-10.6	5.2
Spain	2.0	-12.8	7.2
Japan	0.7	-5.3	2.3
United Kingdom	1.5	-9.8	5.9
Canada	1.7	-7.1	5.2
Other Advanced Economies	1.7	-3.8	3.6
<b>Emerging Markets and Developing Economies</b>	<b>3.7</b>	<b>-3.3</b>	<b>6.0</b>
<b>Emerging and Developing Asia</b>	<b>5.5</b>	<b>-1.7</b>	<b>8.0</b>
China	6.1	1.9	8.2
India	4.2	-10.3	8.8
ASEAN-5	4.9	-3.4	6.2
<b>Emerging and Developing Europe</b>	<b>2.1</b>	<b>-4.6</b>	<b>3.9</b>
Russia	1.3	-4.1	2.8
<b>Latin America and the Caribbean</b>	<b>0.0</b>	<b>-8.1</b>	<b>3.6</b>
Brazil	1.1	-5.8	2.8
Mexico	-0.3	-9.0	3.5
<b>Middle East and Central Asia</b>	<b>1.4</b>	<b>-4.1</b>	<b>3.0</b>
Saudi Arabia	0.3	-5.4	3.1
<b>Sub-Saharan Africa</b>	<b>3.2</b>	<b>-3.0</b>	<b>3.1</b>
Nigeria	2.2	-4.3	1.7
South Africa	0.2	-8.0	3.0
<b>Low-Income Developing Countries</b>	<b>5.3</b>	<b>-1.2</b>	<b>4.9</b>

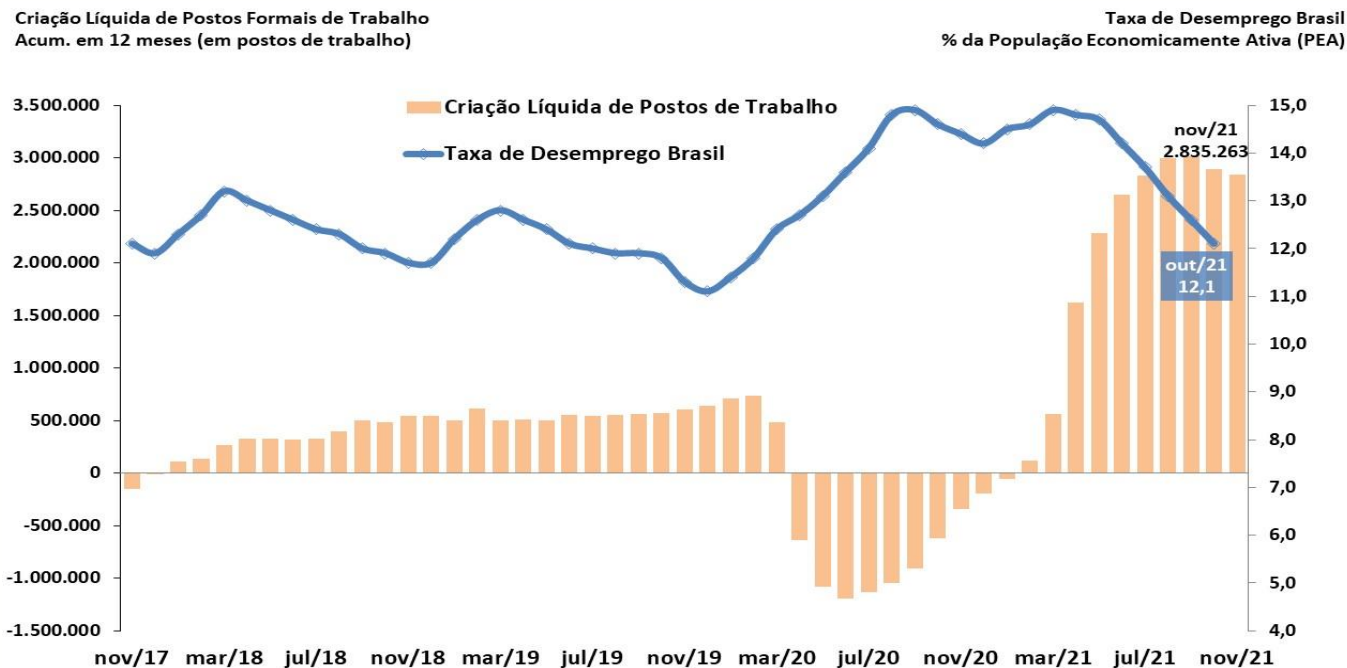
Source: IMF, World Economic Outlook, October 2020

For India, data and forecasts are presented on a fiscal year basis, with FY 2020/21 starting in April 2020. India's growth is -8.6 percent in 2020 and 6.8 percent in 2021 based on the calendar year.

Table 1.1 Overview of the World Economic Outlook Projections (continued)  
(Percent change, unless noted otherwise)

	Year over Year			
	2019	2020	Projections	
			2021	2022
<b>World Output</b>	<b>2.8</b>	<b>-3.1</b>	<b>5.9</b>	<b>4.9</b>
<b>Advanced Economies</b>	<b>1.7</b>	<b>-4.5</b>	<b>5.2</b>	<b>4.5</b>
United States	2.3	-3.4	6.0	5.2
Euro Area	1.5	-6.3	5.0	4.3
Germany	1.1	-4.6	3.1	4.6
France	1.8	-8.0	6.3	3.9
Italy	0.3	-8.9	5.8	4.2
Spain	2.1	-10.8	5.7	6.4
Japan	0.0	-4.6	2.4	3.2
United Kingdom	1.4	-9.8	6.8	5.0
Canada	1.9	-5.3	5.7	4.9
Other Advanced Economies <sup>2</sup>	1.9	-1.9	4.6	3.7
<b>Emerging Market and Developing Economies</b>	<b>3.7</b>	<b>-2.1</b>	<b>6.4</b>	<b>5.1</b>
<b>Emerging and Developing Asia</b>	<b>5.4</b>	<b>-0.8</b>	<b>7.2</b>	<b>6.3</b>
China	6.0	2.3	8.0	5.6
India <sup>3</sup>	4.0	-7.3	9.5	8.5
ASEAN-5 <sup>4</sup>	4.9	-3.4	2.9	5.8
<b>Emerging and Developing Europe</b>	<b>2.5</b>	<b>-2.0</b>	<b>6.0</b>	<b>3.6</b>
Russia	2.0	-3.0	4.7	2.9
<b>Latin America and the Caribbean</b>	<b>0.1</b>	<b>-7.0</b>	<b>6.3</b>	<b>3.0</b>
Brazil	1.4	-4.1	5.2	1.5
Mexico	-0.2	-8.3	6.2	4.0
<b>Middle East and Central Asia</b>	<b>1.5</b>	<b>-2.8</b>	<b>4.1</b>	<b>4.1</b>

Uma mudança na projeção em torno de 86%

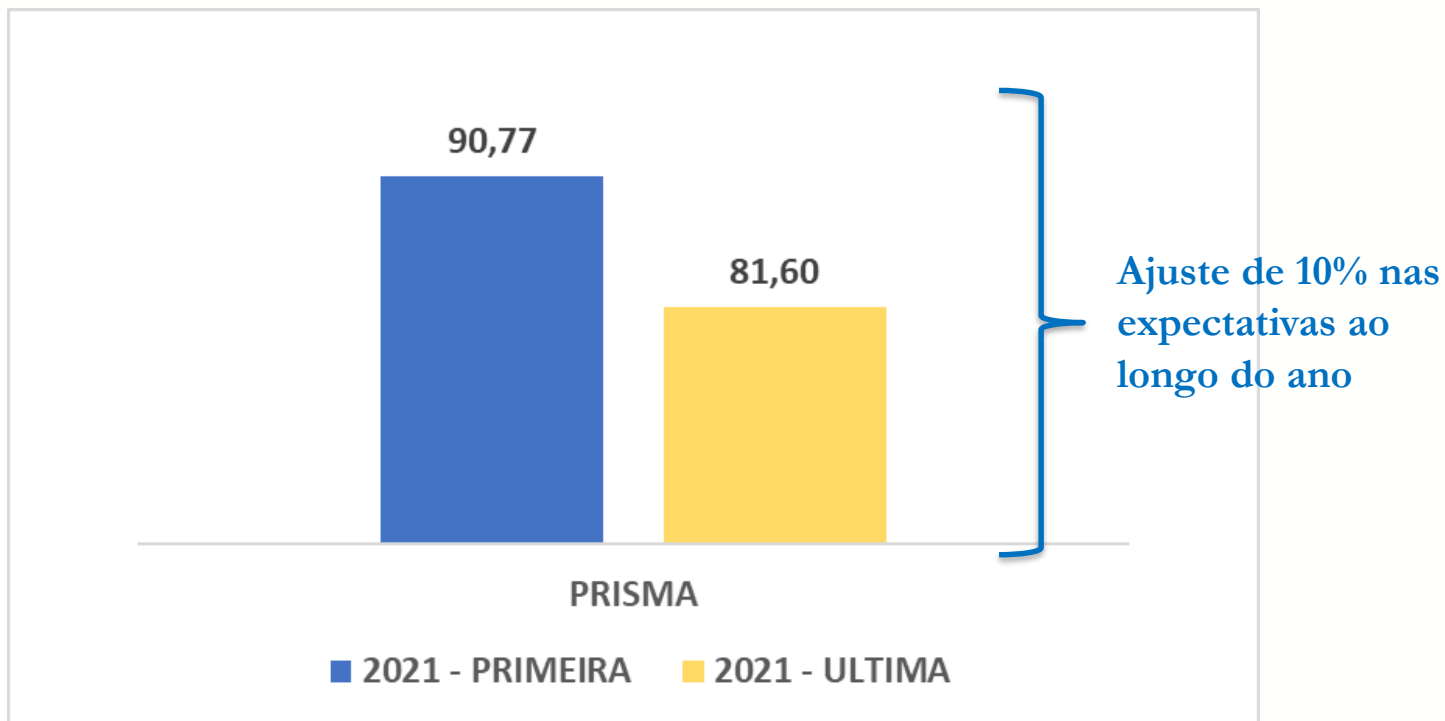


Fonte: IBGE - PNAD Contínua; e ME - CAGED (dados ajustados).

“A recomposição da média de horas trabalhadas e da população na força de trabalho continuará a pressionar a taxa de desocupação em 2021” (FGV, IBRE dezembro de 2020)

## Foram criadas mais de 3 milhões de novas vagas de emprego em 2021

# Projeção para relação dívida/PIB



Fonte: Prisma Fiscal.

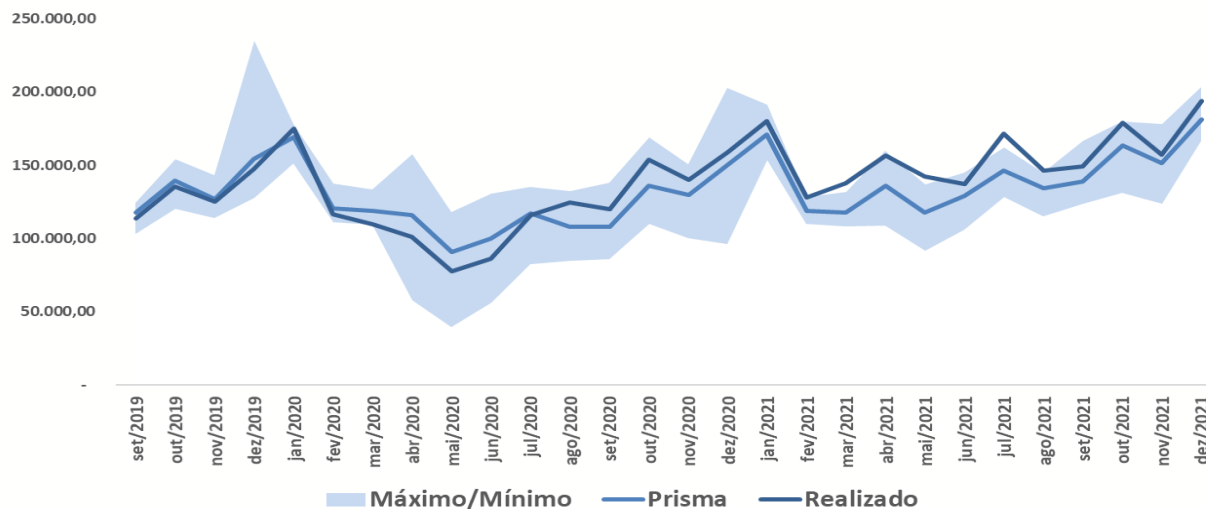
# Arrecadação federal mensal e expectativas de mercado

PRISMA FISCAL

UNIDADE: R\$ MILHÕES

MÊS/ANO	PRISMA FISCAL (A)	ARRECAÇÃO (B)	DIFERENÇA (C = B - A)	DIFERENÇA (%) (C/A)
jan/21	170.740	180.221	9.481	5,6%
fev/21	118.867	127.747	8.881	7,5%
mar/21	117.739	137.932	20.193	17,2%
abr/21	135.776	156.822	21.046	15,5%
mai/21	117.970	142.106	24.136	20,5%
jun/21	129.032	137.169	8.137	6,3%
jul/21	146.436	171.270	24.833	17,0%
ago/21	134.185	146.463	12.278	9,2%
set/21	138.758	149.102	10.344	7,5%
out/21	163.476	178.742	15.266	9,3%
nov/21	151.513	157.340	5.827	3,8%
<b>dez/21</b>	<b>181.327</b>	<b>193.902</b>	<b>12.576</b>	<b>6,9%</b>

Pelo 17º mês consecutivo, a arrecadação total foi acima do esperado pelo mercado, porém com o retorno dos erros registrados entre março e maio. A arrecadação de dezembro ficou dentro da projeção máxima feita pelo mercado.



Fonte: RFB e Prisma Fiscal-SPE, Ministério da Economia