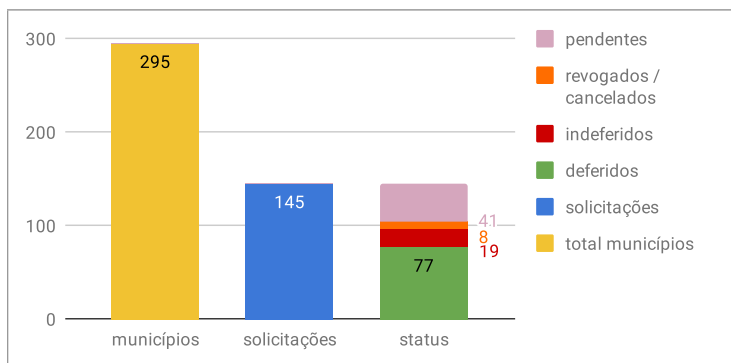
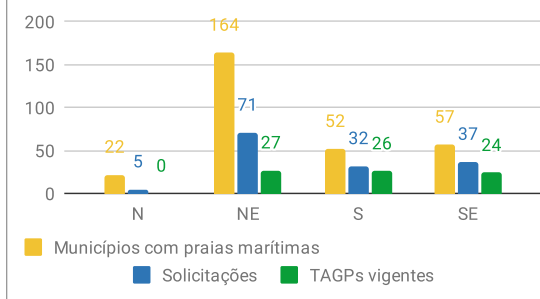


SITUAÇÃO DOS TERMOS DE ADESÃO POR REGIÃO					
Região	Municípios com praias marítimas	Solicitações	TAGPs vigentes	Indeferimentos	Revogados ou cancelados
N	22	5	0	2	0
NE	164	71	27	16	6
S	52	32	26	1	0
SE	57	37	24	0	2
Total	295	145	77	19	8

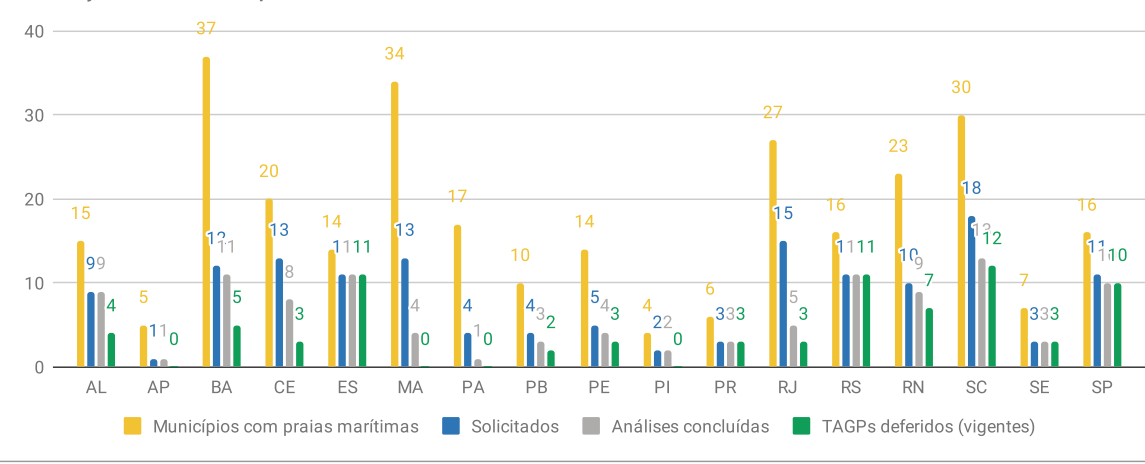


Situação do TAGP por Região



SITUAÇÃO DOS TERMOS DE ADESÃO (TAGP) POR ESTADO							
UF	Municípios com praias marítimas	Solicitados	Análises concluídas	TAGPs deferidos (vigentes)	Solicitações TAGP / total de municípios	TAGPs / total de municípios	Solicitações / análises concluídas
AL	15	9	9	4	60,00%	26,67%	100,00%
AP	5	1	1	0	20,00%	0,00%	100,00%
BA	37	12	11	5	32,43%	13,51%	91,67%
CE	20	13	8	3	65,00%	15,00%	61,54%
ES	14	11	11	11	78,57%	78,57%	100,00%
MA	34	13	4	0	38,24%	0,00%	30,77%
PA	17	4	1	0	23,53%	0,00%	25,00%
PB	10	4	3	2	40,00%	20,00%	75,00%
PE	14	5	4	3	35,71%	21,43%	80,00%
PI	4	2	2	0	50,00%	0,00%	100,00%
PR	6	3	3	3	50,00%	50,00%	100,00%
RJ	27	15	5	3	55,56%	11,11%	33,33%
RS	16	11	11	11	68,75%	68,75%	100,00%
RN	23	10	9	7	43,48%	30,43%	90,00%
SC	30	18	13	12	60,00%	40,00%	72,22%
SE	7	3	3	3	42,86%	42,86%	100,00%
SP	16	11	10	10	68,75%	62,50%	90,91%
Total	295	145	108	77	49,15%	26,10%	74,48%

Situação do TAGP por Estado



SITUAÇÃO DOS REQUERIMENTOS DE TAGP POR ESTADO								
UF	Deferido	Em análise técnica	Aguardando triagem	Aguardando requerente	Cancelado	Indeferido	Revogado	Total
AL	4	0	0	0	1	4	0	9
AP	0	0	0	0	0	1	0	1
BA	5	1	0	0	2	3	1	12
CE	3	4	0	1	0	1	0	13
ES	11	0	0	0	0	0	0	11
MA	0	6	0	3	0	4	0	13
PA	0	3	0	0	0	1	0	4
PB	2	1	0	0	0	1	0	4
PE	3	1	0	0	0	1	0	5
PI	0	0	0	0	0	2	0	2
PR	3	0	0	0	0	0	0	3
RJ	3	9	0	0	2	0	0	15
RN	7	1	0	0	1	0	1	10
RS	11	0	0	0	0	0	0	11
SC	12	5	0	0	0	1	0	18
SE	3	0	0	0	0	0	0	3
SP	10	1	0	0	0	0	0	11
Total	77	32	0	4	6	19	2	145

Status dos requerimentos por Estado

