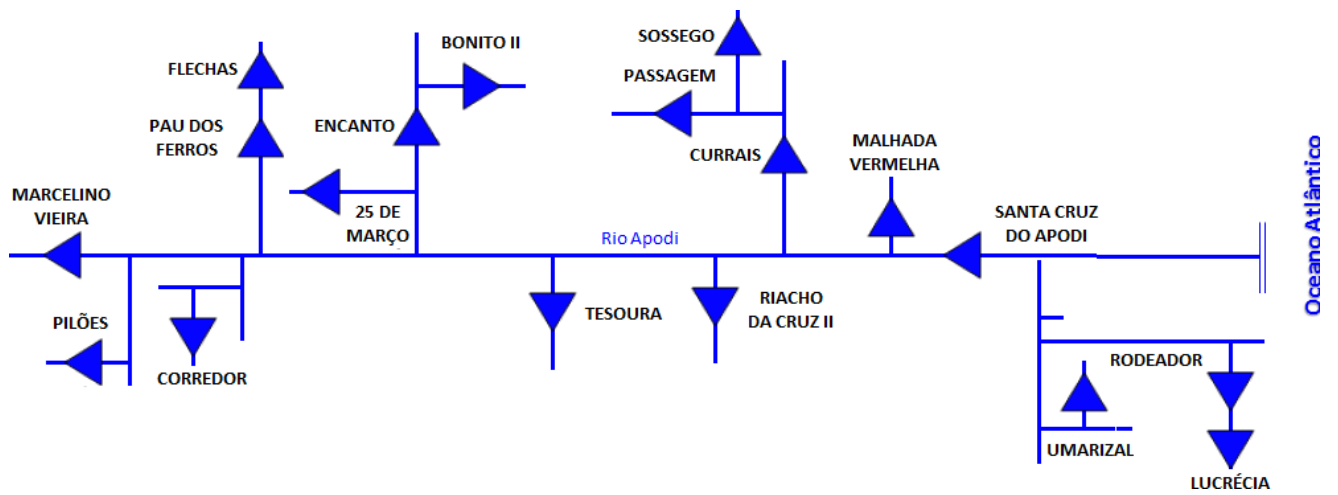
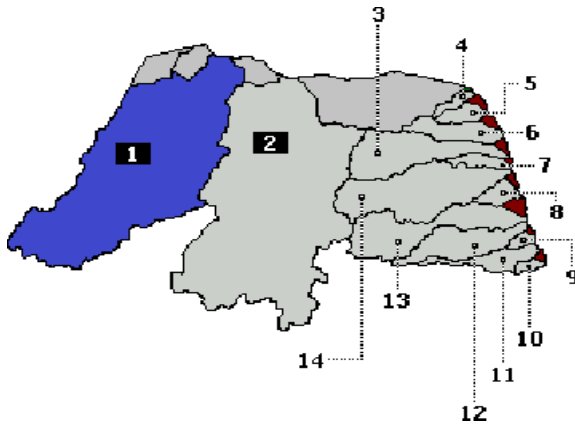


Bacia do Apodi





Açudes incluso na Lei de segurança de barragens – nº 12.334/2010 (capacidade total do reservatório maior ou igual a 3.000.000 m³)

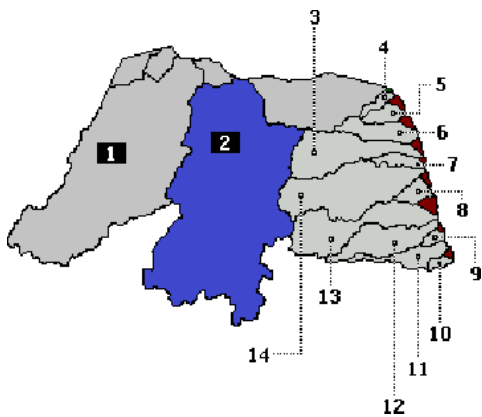
Num.	Açude	Município	Capacidade (m³)	%	Vol. Atual (m³)	Data
1	Arapuã	José da Penha	4.295.000	10,00	429.500	30/11/2020
2	Bonito II	São Miguel	10.865.000	2,54	275.780	03/02/2020
3	Corredor	Martins	4.643.000	12,50	580.375	30/11/2020
4	Currais	Itans	4.019.000	10,00	401.900	30/11/2020
5	Flechas	São José da Penha	8.949.675	10,06	900.300	03/02/2020
6	Lucrécia	Lucrécia	24.754.574	5,08	1.257.516	04/02/2020
7	Malhada Vermelha	Severiano Melo	7.537.478	4,86	366.698	03/02/2020
8	Marcelino Vieira	Marcelino Vieira	11.200.125	50,33	5.636.581	03/02/2020
9	Morcego	Augusto Severo	6.708.331	29,58	1.984.267	03/02/2020
10	Pau dos Ferros	Pau dos Ferros	54.846.000	0,00	0	03/02/2020
11	Pilões	Pilões	5.901.875	0,00	0	05/07/2020
12	Riacho da Cruz II	Riacho da Cruz	9.604.200	68,73	6.601.224	03/02/2020
13	Santo Antônio de Caraúbas	Caraúbas	8.538.109	34,49	2.944.375	03/02/2020
14	Santana (Gangorra)	Rafael Fernandes	7.000.000	0	0	03/02/2020
15	Tesoura	Francisco Dantas	4.000.000	10,00	400.000	30/11/2020
16	Umarizal	Umarizal	3.095.125	16,15	500.000	30/08/2018
17	Vinte e Cinco de Março	Pau dos Ferros	8.181.000	10,00	818.100	30/11/2020

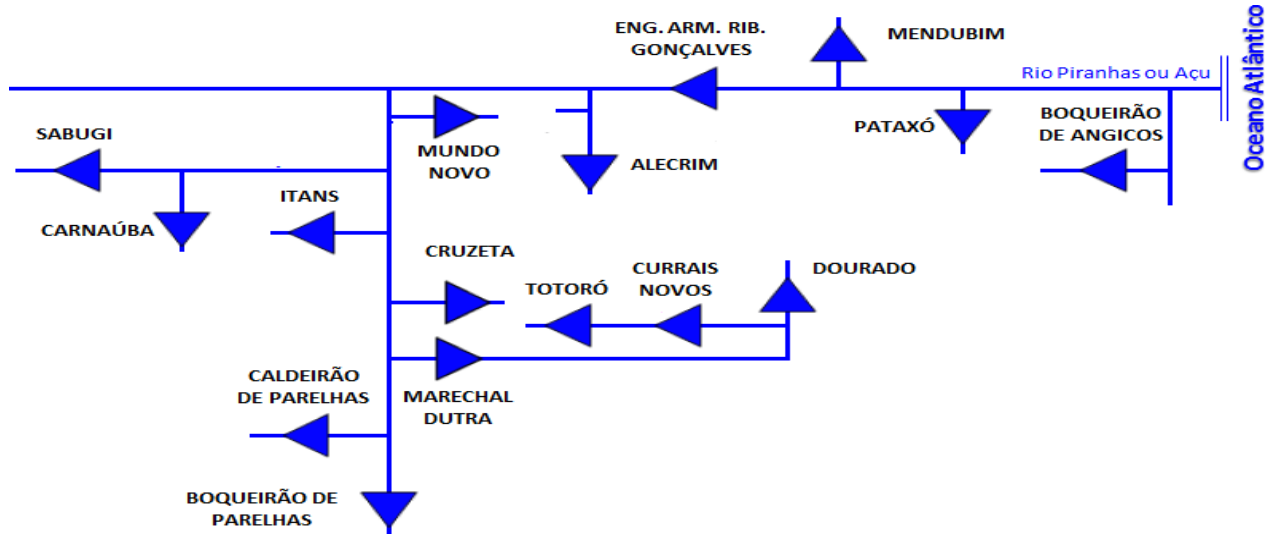


Capacidade abaixo de 3.000.000 m³

Num.	Açude	Município	Capacidade (m ³)	%	Vol. Atual (m ³)	Data
1	Ausentes	Mossoró	85.000	10,00	8.500	30/11/2020
2	Barrocas	Mossoró	250.000	10,00	25.000	30/11/2020
3	Ingá	Mossoró	160.000	10,00	16.000	30/11/2020
4	Mossoró	Mossoró	100.000	10,00	10.000	30/11/2020
5	Pau	Mossoró	264.000	10,00	26.400	30/11/2020
6	Pauzinhos	Mossoró	228.000	10,00	22.800	30/11/2020
7	Pessoa	São Miguel	251.000	10,00	25.100	30/11/2020
8	Portalegre	Portalegre	80.000	10,00	8.000	30/11/2020
9	Sossego	Rodolfo Fernandes	2.350.000	10,00	235.000	30/11/2020
10	Saco	Mossoró	120.000	10,00	12.000	30/11/2020
11	Vila de Caraúbas	Caraúbas	676.000	10,00	67.600	30/11/2020

Bacia do Piranhas Açú





Açudes incluído na Lei de segurança de barragens – nº 12.334/2010 (capacidade total do reservatório maior ou igual a 3.000.000 m³)

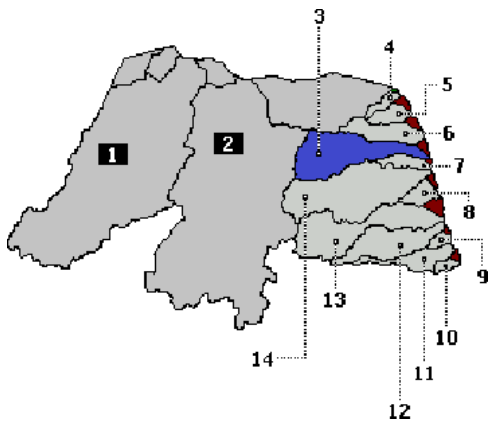
Num.	Açude	Município	Capacidade (m3)	%	Volume Atual (m3)	Data
1	Alecrim	Santana dos Matos	7.000.000	29,43	2.060.000	02/02/2020
2	Caldeirão de Parelhas	Parelhas	9.320.657	16,95	1.579.497	03/02/2020
3	Currais Novos	Currais Novos	3.815.000	10,00	381.500	30/11/2020
4	Dourado	Currais Novos	10.321.600	2,96	305.763	03/02/2020
5	Cruzeta	Cruzeta	23.545.745	4,88	1.148.796	03/02/2020
6	Itans	Caicó	63.943.587	0,05	35.902	03/02/2020
7	Marechal Dutra	Acari	44.421.480	6,77	3.006.307	03/02/2020
8	Mendubim	Açu	77.596.250	71,93	55.642.353	02/02/2020
9	Mundo Novo	Caicó	3.600.000	10,00	360.000	30/11/2020
10	Pataxó	Ipanguaçu	15.017.379	65,43	9.825.286	03/02/2020
11	Totoró	Currais Novos	3.947.000	10,00	394.700	30/11/2020
12	Sabugi	São José do Sabugi	61.849.362	50,06	16.076.211	03/02/2020
13	Zangarellhas	Jardim do Seridó	7.916.000	0,00	344	03/02/2020
14	Armando R. Gonçalves	Açu	2.373.066.509	22,4	531.601.489	03/02/2020



Capacidade abaixo de 3.000.000 m³

Num.	Açude	Município	Capacidade (m ³)	%	Volume Atual (m ³)	Data
1	Acari	Acari	285.000	35,08	100.000	12/11/2018
2	Serra Negra	Serra Negra	57.000	10,00	5.700	30/11/2020

Bacia do Ceará -Mirim



POÇO BRANCO (ENG.
JOSÉ B. PERREIRA)



Rio Ceará-Mirim

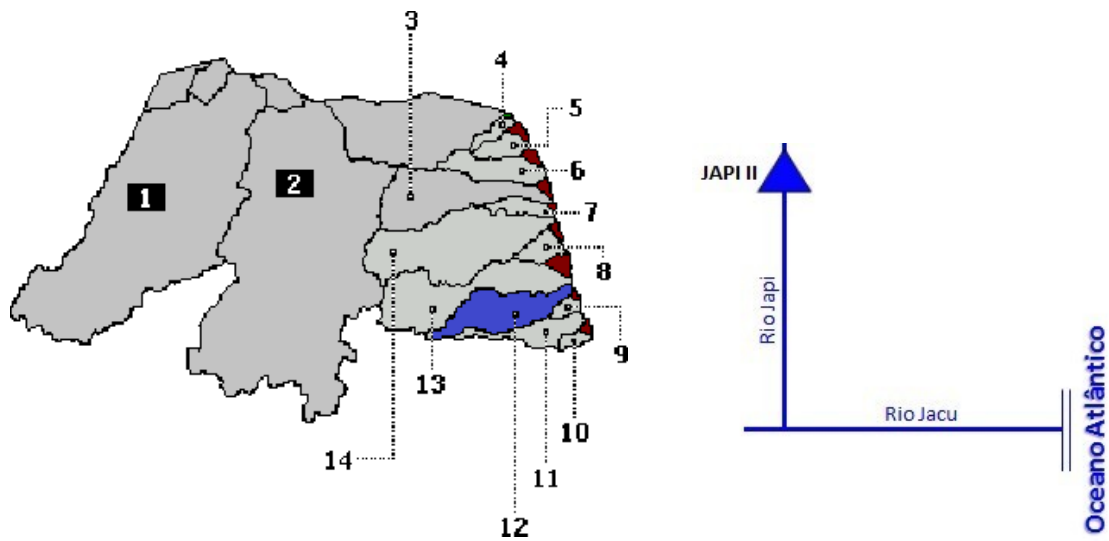
Oceano Atlântico

Açudes incluso na Lei de segurança de barragens – nº 12.334/2010 (capacidade total do reservatório maior ou igual a 3.000.000 m³)

Num.	Açude	Município	Capacidade (m ³)	%	Volume Atual (m ³)	Data
1	Poço Branco (Eng ^o J. Batista do Rego Pereira)	Poço Branco	136.000.000	22,18	30.168.819	02/02/2020



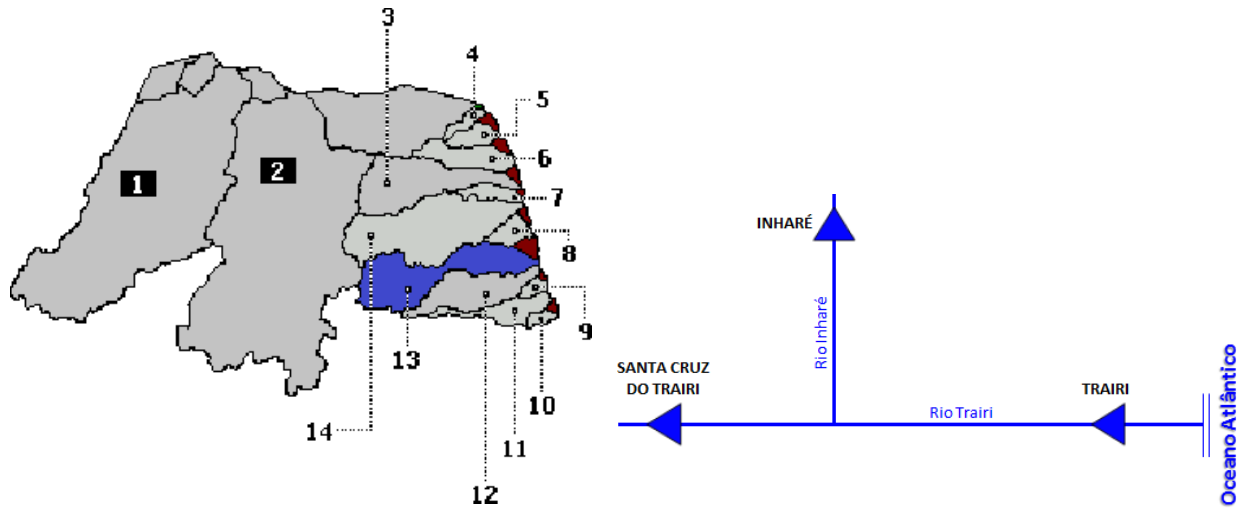
Bacia do Jacú



Açudes incluso na Lei de segurança de barragens – nº 12.334/2010 (capacidade total do reservatório maior ou igual a 3.000.000 m³)

Num.	Açude	Município	Capacidade (m3)	%	Volume Atual (m3)	Data
1	Japi II	São José do Campestre	20.649.000	0,00	0	27/01/2020

Bacia do Trairi



Açudes incluso na Lei de segurança de barragens – nº 12.334/2010 (capacidade total do reservatório maior ou igual a 3.000.000 m³)

Num.	Açude	Município	Capacidade (m3)	%	Volume Atual (m3)	Data
1	Inharé	Santa Cruz	17.600.000	0,00	0	03/02/2020
2	Trairi	Tangará	35.230.000	0,00	0	27/01/2020

Capacidade abaixo de 3.000.000 m³

Num.	Açude	Município	Capacidade (m3)	%	Volume Atual (m3)	Data
1	Santa Cruz I	Santa Cruz	776.000	10,00	77.600	04/07/2019