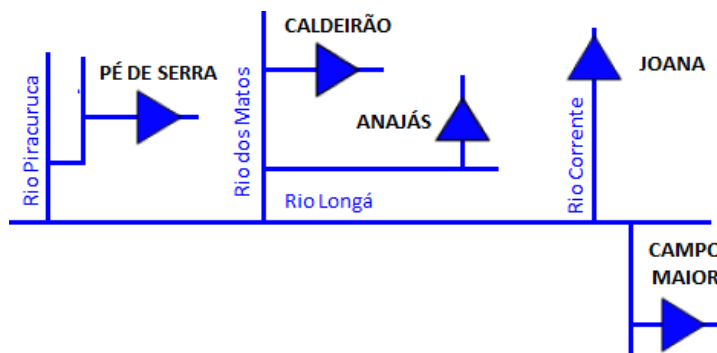
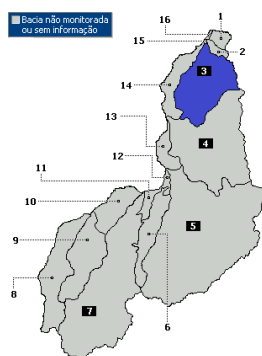


## Bacia do Rio Longá



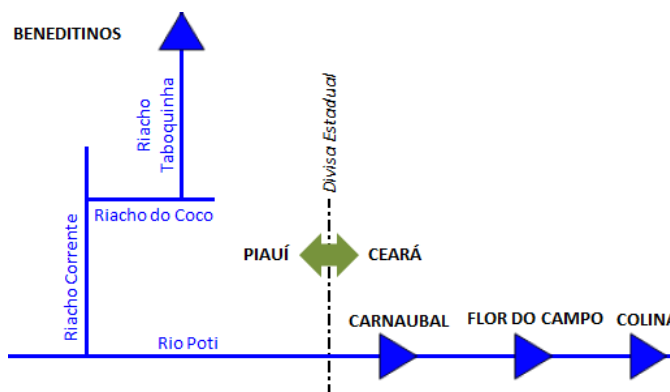
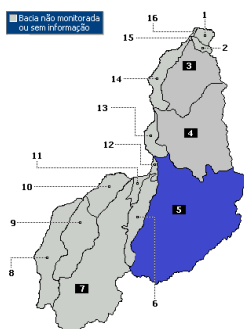
Açudes incluso na Lei de segurança de barragens – nº 12.334/2010 (capacidade total do reservatório maior ou igual a 3.000.000 m<sup>3</sup>)

| Num. | Açude      | Município | Capacidade (m3) | %     | Vol. Atual (m3) | Data       |
|------|------------|-----------|-----------------|-------|-----------------|------------|
| 1    | Algoões II | Curimatá  | 247.000.000     | 13,36 | 33.000.000      | 30/01/2020 |
| 2    | Caldeirão  | Piripiri  | 54.600.000      | 90,00 | 50.000.000      | 30/01/2020 |
| 3    | Joana      | Pedro II  | 10.670.000      | 70,00 | 7.420.000       | 30/01/2020 |

Capacidade abaixo de 3.000.000 m<sup>3</sup>

| Num. | Açude       | Município   | Capacidade (m3) | %     | Vol. Atual (m3) | Data       |
|------|-------------|-------------|-----------------|-------|-----------------|------------|
| 1    | Anajás      | Piripiri    | 1.283.600       | 54,58 | 700.000         | 30/01/2020 |
| 2    | Campo Maior | Campo Maior | 600.000         | 66,67 | 400.000         | 30/01/2020 |
| 3    | Caracol     | Caracol     | 585.000         | 41,03 | 240.000         | 30/01/2020 |
| 4    | Pé de Serra | Piripiri    | 54.000          | 88,89 | 48.000          | 30/01/2020 |
| 5    | Umburanas   | Piripiri    | 332.000         | 80,00 | 250000          | 30/01/2020 |

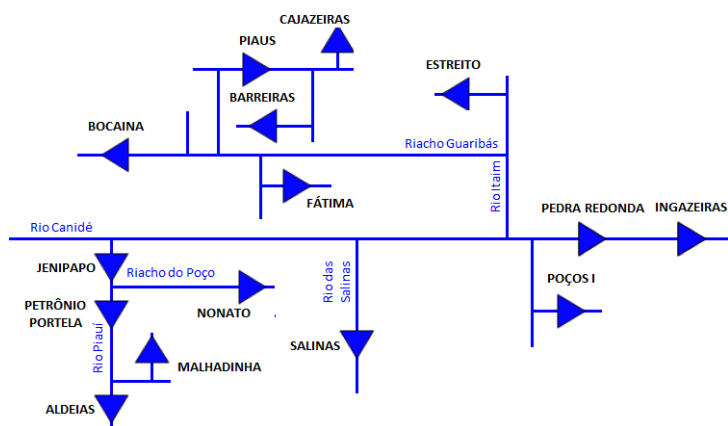
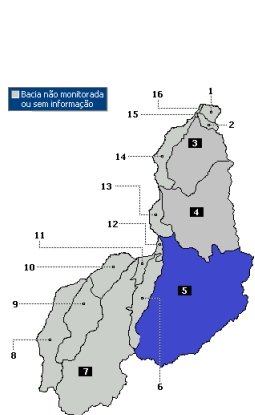
## Bacia do Rio Poti



Açudes incluso na Lei de segurança de barragens – nº 12.334/2010 (capacidade total do reservatório maior ou igual a 3.000.000 m<sup>3</sup>)

| Num. | Açude       | Município      | Capacidade (m3) | %     | Vol. Atual (m3) | Data       |
|------|-------------|----------------|-----------------|-------|-----------------|------------|
| 1    | Beneditinos | Beneditinos    | 4.290.000       | 69,93 | 3.000.000       | 30/01/2020 |
| 2    | Bonfim      | São Rdo Nonato | 3.821.000       | 36,64 | 1.400.000       | 30/01/2020 |

## Bacia do Rio Canindé



**Açudes incluso na Lei de segurança de barragens – nº 12.334/2010 (capacidade total do reservatório maior ou igual a 3.000.000 m<sup>3</sup>)**

| Num. | Açude            | Município            | Capacidade (m <sup>3</sup> ) | %     | Vol. Atual (m <sup>3</sup> ) | Data       |
|------|------------------|----------------------|------------------------------|-------|------------------------------|------------|
| 1    | Aldeias          | São Rdo Nonato       | 7.235.000                    | 24,88 | 1.800.000                    | 30/01/2020 |
| 2    | Barreiras        | Fronteiras           | 52.800.000                   | 5,68  | 3.000.000                    | 30/01/2020 |
| 3    | Bocaina          | Bocaina              | 100.987.212                  | 34,91 | 37.000.000                   | 30/01/2020 |
| 4    | Cajazeiras       | Pio IX               | 24.702.000                   | 6,88  | 1.700.000                    | 30/01/2020 |
| 5    | Estreito         | Padre Marcos         | 23.885.706                   | 12,56 | 3.000.000                    | 30/01/2020 |
| 6    | Ingazeiras       | Paulistana           | 25.720.000                   | 54,97 | 14.137.500                   | 30/01/2020 |
| 7    | Jenipapo         | São José do Piauí    | 248.000.000                  | 76,61 | 190.000.000                  | 30/01/2020 |
| 8    | Nonato           | São Rdo Nonato       | 9.021.250                    | 68,73 | 6.200.000                    | 30/01/2020 |
| 9    | Pedra Redonda    | Conceição do Canindé | 170.913.975                  | 76,06 | 130.000.000                  | 30/01/2020 |
| 10   | Petrônio Portela | São Rdo Nonato       | 181.248.100                  | 12,69 | 23.000.000                   | 30/01/2020 |
| 11   | Piauí            | São Julião           | 104.510.000                  | 14,35 | 15.000.000                   | 30/01/2020 |
| 12   | Salinas          | São Fco do Piauí     | 387.407.413                  | 89,05 | 345.000.000                  | 30/01/2020 |

**Capacidade abaixo de 3.000.000 m<sup>3</sup>**

| Num. | Açude      | Município        | Capacidade (m <sup>3</sup> ) | %     | Vol. Atual (m <sup>3</sup> ) | Data       |
|------|------------|------------------|------------------------------|-------|------------------------------|------------|
| 1    | Fatima     | Picos            | 1.835.000                    | 10,00 | 183.000                      | 30/01/2020 |
| 2    | Malhadinha | Dirceu Arcoverde | 2.076.000                    | 48,17 | 1.000.000                    | 30/01/2020 |
| 3    | Poços      | Simplicio Mendes | 911.400                      | 43,89 | 400.000                      | 30/01/2020 |