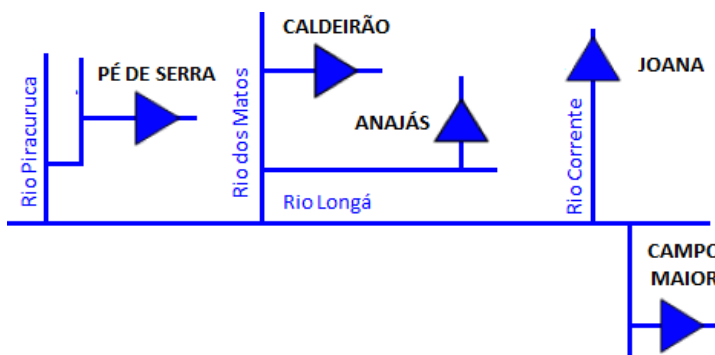
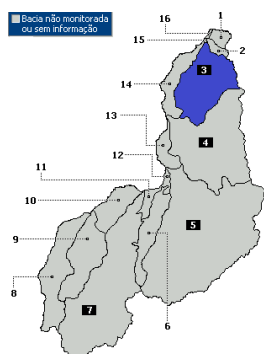


Bacia do Rio Longá



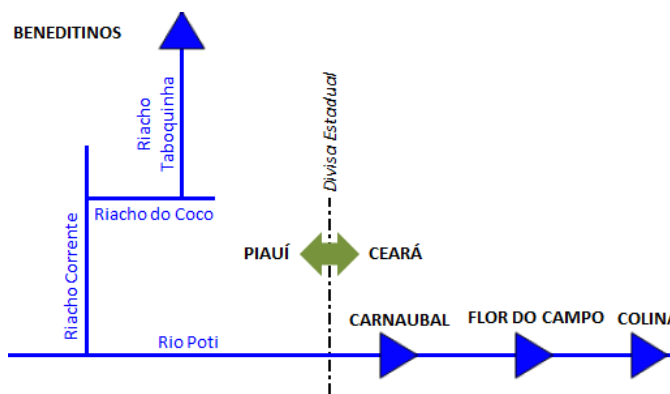
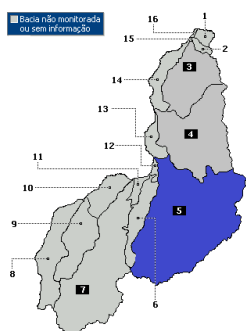
Açudes incluso na Lei de segurança de barragens – nº 12.334/2010 (capacidade total do reservatório maior ou igual a 3.000.000 m³)

Num.	Açude	Município	Capacidade (m3)	%	Vol. Atual (m3)	Data
1	Algodoes II	Curimatá	247.000.000	18,22	45.000.000	05/04/2019
2	Caldeirão	Piripiri	54.600.000	100,00	54.600.000	05/04/2019
3	Joana	Pedro II	10.670.000	41,66	4.445.140	05/04/2019

Capacidade abaixo de 3.000.000 m³

Num.	Açude	Município	Capacidade (m3)	%	Vol. Atual (m3)	Data
1	Anajás	Piripiri	1.283.600	100,00	1.283.600	05/04/2019
2	Campo Maior	Campo Maior	600.000	100,00	600.000	05/04/2019
3	Caracol	Caracol	585.000	59,83	350.000	05/04/2019
4	Pé de Serra	Piripiri	54.000	100,00	54.000	05/04/2019
5	Umburanas	Piripiri	332.000	0	0	05/04/2019

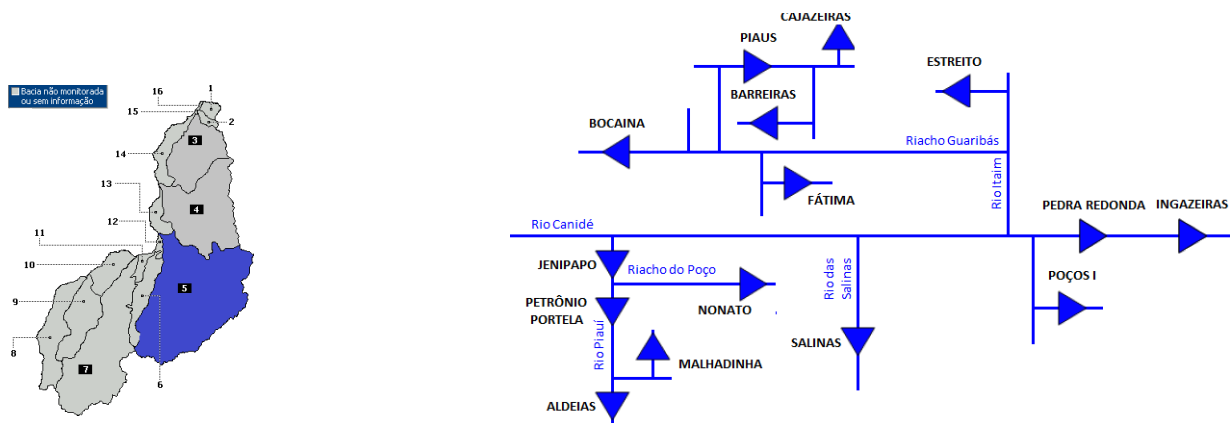
Bacia do Rio Poti



Açudes incluso na Lei de segurança de barragens – nº 12.334/2010 (capacidade total do reservatório maior ou igual a 3.000.000 m³)

Num.	Açude	Município	Capacidade (m3)	%	Vol. Atual (m3)	Data
1	Beneditinos	Beneditinos	4.290.000	86,25	3.700.000	05/04/2019
2	Bonfim	São Rdo Nonato	3.821.000	57,58	2.200.000	05/04/2019

Bacia do Rio Canindé



Açudes incluso na Lei de segurança de barragens – nº 12.334/2010 (capacidade total do reservatório maior ou igual a 3.000.000 m³)

Num.	Açude	Município	Capacidade (m³)	%	Vol. Atual (m³)	Data
1	Aldeias	São Rdo Nonato	7.235.000	41,46	3.000.000	05/04/2019
2	Barreiras	Fronteiras	52.800.000	7,58	4.000.000	05/04/2019
3	Bocaina	Bocaina	100.987.212	43,60	44.025.510	05/04/2019
4	Cajazeiras	Pio IX	24.702.000	10,12	2.500.000	05/04/2019
5	Estreito	Padre Marcos	23.885.706	14,65	3.500.000	05/04/2019
6	Ingazeiras	Paulistana	25.720.000	78,72	20.248.000	05/04/2019
7	Jenipapo	São José do Piauí	248.000.000	92,74	230.000.000	05/04/2019
8	Nonato	São Rdo Nonato	9.021.250	83,14	7.500.000	05/04/2019
9	Pedra Redonda	Conceição do Canindé	170.913.975	90,69	155.000.000	05/04/2019
10	Petrônio Portela	São Rdo Nonato	181.248.100	17,66	32.000.000	05/04/2019
11	Piaus	São Julião	104.510.000	19,14	20.000.000	05/04/2019
12	Salinas	São Fco do Piauí	387.407.413	80,02	310.000.000	05/04/2019

Capacidade abaixo de 3.000.000 m³

Num.	Açude	Município	Capacidade (m³)	%	Vol. Atual (m³)	Data
1	Fatima	Picos	1.835.000	0	0	05/04/2019
2	Malhadinha	Dirceu Arcoverde	2.076.000	72,25	1.500.000	05/04/2019
3	Poços	Simplício Mendes	911.400	76,80	700.000	05/04/2019