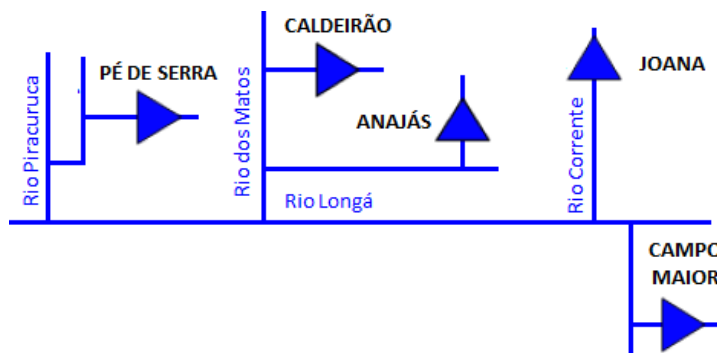
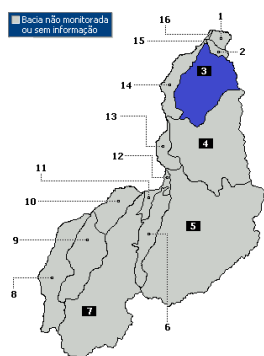


Bacia do Rio Longá



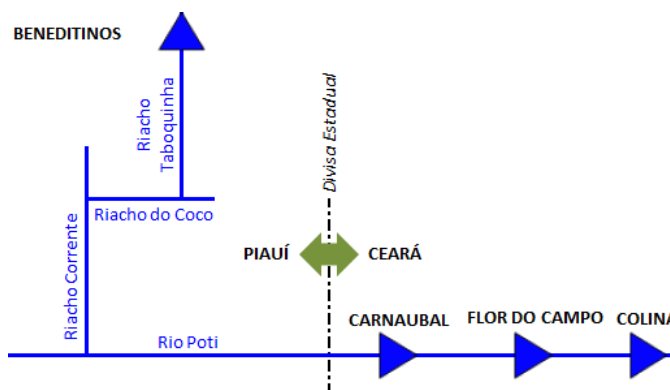
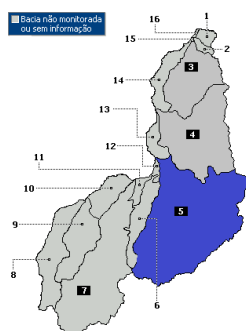
Açudes incluso na Lei de segurança de barragens – nº 12.334/2010 (capacidade total do reservatório maior ou igual a 3.000.000 m³)

Num.	Açude	Município	Capacidade (m ³)	%	Vol. Atual (m ³)	Data
1	Algoões II	Curimatá	247.000.000	15,78	39.000.000	19/08/2019
2	Caldeirão	Piripiri	54.600.000	87,43	47.740.000	19/08/2019
3	Joana	Pedro II	10.670.000	41,66	4.445.140	05/04/2019

Capacidade abaixo de 3.000.000 m³

Num.	Açude	Município	Capacidade (m ³)	%	Vol. Atual (m ³)	Data
1	Anajás	Piripiri	1.283.600	78,12	1.000.000	19/08/2019
2	Campo Maior	Campo Maior	600.000	93,33	560.000	19/08/2019
3	Caracol	Caracol	585.000	51,72	300.000	19/08/2019
4	Pé de Serra	Piripiri	54.000	100,00	50.000	19/08/2019
5	Umburanas	Piripiri	332.000	0	0	05/04/2019

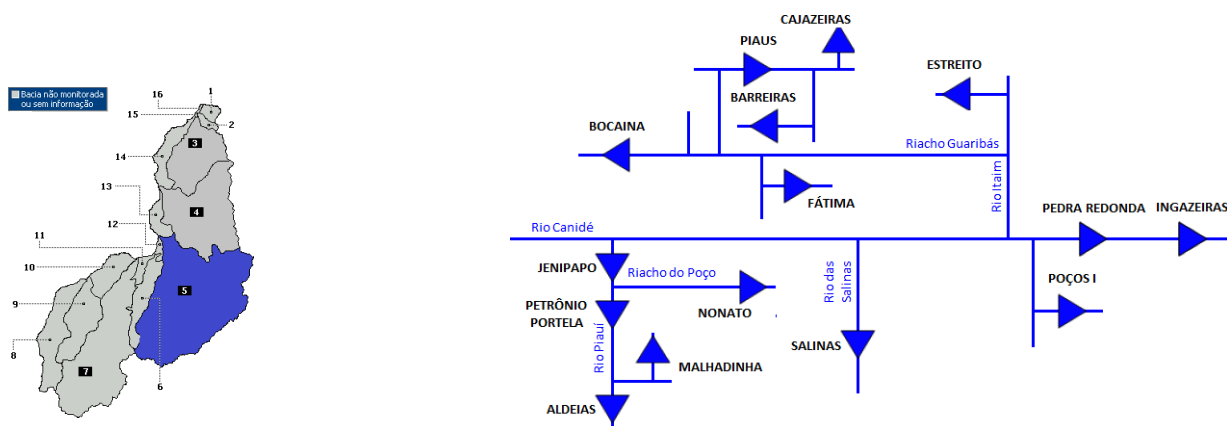
Bacia do Rio Poti



Açudes incluso na Lei de segurança de barragens – nº 12.334/2010 (capacidade total do reservatório maior ou igual a 3.000.000 m³)

Num.	Açude	Município	Capacidade (m ³)	%	Vol. Atual (m ³)	Data
1	Beneditinos	Beneditinos	4.290.000	83,91	3.600.000	19/08/2019
2	Bonfim	São Rdo Nonato	3.821.000	47,12	1.800.000	19/08/2019

Bacia do Rio Canindé



Açudes incluso na Lei de segurança de barragens – nº 12.334/2010 (capacidade total do reservatório maior ou igual a 3.000.000 m³)

Num.	Açude	Município	Capacidade (m ³)	%	Vol. Atual (m ³)	Data
1	Aldeias	São Rdo Nonato	7.235.000	30,38	2.200.000	19/08/2019
2	Barreiras	Fronteiras	52.800.000	35,65	37.980.000	30/10/2019
3	Bocaina	Bocaina	100.987.212	1,39	1.480.000	29/10/2019
4	Cajazeiras	Pio IX	24.702.000	3,07	760.000	30/10/2019
5	Estreito	Padre Marcos	23.885.706	14,65	3.500.000	19/08/2019
6	Ingazeiras	Paulistana	25.720.000	70,68	18.180.000	19/08/2019
7	Jenipapo	São José do Piauí	248.000.000	92,74	230.000.000	05/04/2019
8	Nonato	São Rdo Nonato	9.021.250	77,60	7.000.000	19/08/2019
9	Pedra Redonda	Conceição do Canindé	170.913.975	68,98	149.000.000	19/08/2019
10	Petrônio Portela	São Rdo Nonato	181.248.100	15,54	28.170.000	30/10/2019
11	Piaus	São Julião	104.510.000	18,18	19.000.000	19/08/2019
12	Salinas	São Fco do Piauí	387.407.413	94,21	365.000.000	19/08/2019

Capacidade abaixo de 3.000.000 m³

Num.	Açude	Município	Capacidade (m ³)	%	Vol. Atual (m ³)	Data
1	Fatima	Picos	1.835.000	0	0	19/08/2019
2	Malhadinha	Dirceu Arcoverde	2.076.000	62,5	1.300.000	19/08/2019
3	Poços	Simplicio Mendes	911.400	68,13	620.000	19/08/2019