



**MANUAL PARA EMISSÃO DE  
RELATÓRIO DE INVENTÁRIO**





MINISTÉRIO DO DESENVOLVIMENTO REGIONAL  
DEPARTAMENTO NACIONAL DE OBRAS CONTRA AS SECAS  
DIRETORIA ADMINISTRATIVA  
DIVISÃO DE RECURSOS LOGÍSTICOS

**GESTOR DA DIVISÃO DE RECURSOS LOGÍSTICOS**

Paulo César Lopes Barsi  
Chefe da Divisão de Recursos Logísticos - DRL

**EQUIPE TÉCNICA RESPONSÁVEL POR ESTE MANUAL**

Fábio Viana de Melo  
Chefe do Serviço de Material e Patrimônio – DRL/MP

Carlos Henrique Feitoza Soares  
Chefe da Seção de Material – DRL/MP-M

Piter Anderson Severino de Jesus  
Chefe da Seção de Patrimônio - DRL/MP-P

Francisco Riumar Azevedo Parente Filho  
Colaborador Terceirizado – Serviço de Material e Patrimônio – DRL/MP

**CRIAÇÃO**

Francisco Riumar Azevedo Parente Filho  
Colaborador Terceirizado – Serviço de Material e Patrimônio – DRL/MP



DEPARTAMENTO NACIONAL DE OBRAS CONTRA AS SECAS  
DIVISÃO DE RECURSOS LOGÍSTICOS  
SERVIÇO DE MATERIAL E PATRIMÔNIO

# SISTEMA INTEGRADO DE GESTÃO PATRIMONIAL – SIADS

## PASSO A PASSO PARA IMPRESSÃO INVENTÁRIO DE BENS MÓVEIS

### 1º PASSO

Arquivo Editar Exibir Histórico Favoritos Ferramentas Ajuda

https://hod.serpro.gov.br/a83016cv/

### Rede Serpro

As informações contidas nos sistemas informatizados do SERPRO - Serviço Federal de Processamento de Dados são protegidas por sigilo. As seguintes condutas constituem infrações ou ilícitos que sujeitam o usuário deste sistema à responsabilização administrativa, penal e cível:

- a) O acesso não-autorizado;
- b) O acesso não-motivado por necessidade de serviço;
- c) A disponibilização voluntária ou acidental da senha de acesso;
- d) A disponibilização não-autorizada de informações contidas no sistema;
- e) A quebra do sigilo relativo a informações contidas no sistema.

Todo e qualquer acesso é monitorado e controlado. Proteja sempre sua senha. Quando encerrar as operações, tenha o cuidado de desconectar sua estação de trabalho do sistema. Ao teclar a opção "Avançar", abaixo, o usuário declara-se ciente das responsabilidades acima referidas.

Fundamento legal: Constituição Federal, Código Penal, Código Tributário Nacional.

**ATENÇÃO:** Clique aqui para obter o Guia de Usuário do HOD

**Acesso Por Certificado Digital**

Se você já possui Certificado Digital, clique no ícone abaixo.

**Acesso Por Usuário e Senha**

Preencha os campos:

Código:

Senha:

Insira a Senha

803916

Digite os caracteres acima:

Avançar Limpar Alterar Senha

Informe um Sistema: HOD

Em caso de problemas no acesso, envie um e-mail.

Acessar o Sistema SIADS Tela Preta pelo seguinte endereço <https://hod.serpro.gov.br/a83016cv/> e efetuar login com o número do CPF e senha.

### 2º PASSO

Após login efetuado aparecerá a seguinte tela:

Advertência de Segurança

### Deseja executar esta aplicação?

**Nome:** IBM Host On-Demand

**Editor:** International Business Machines Corp ...

**Locais:** https://hod.serpro.gov.br  
Iniciado pelo arquivo JNLP baixado

**A execução dessa aplicação pode ser um risco à segurança**

**Risco:** esta aplicação será executada com acesso irrestrito, o que pode colocar seu computador e suas informações pessoais em risco. As informações fornecidas não são confiáveis ou são desconhecidas e, por isso, recomenda-se não executar esta aplicação, a menos que você conheça sua origem

Não é possível assegurar que o certificado usado para identificar esta aplicação não tenha sido revogado.

[Mais Informações](#)

**Selecione a caixa abaixo. Em seguida, clique em Executar para iniciar a aplicação**

Eu aceito o risco e desejo executar esta aplicação.

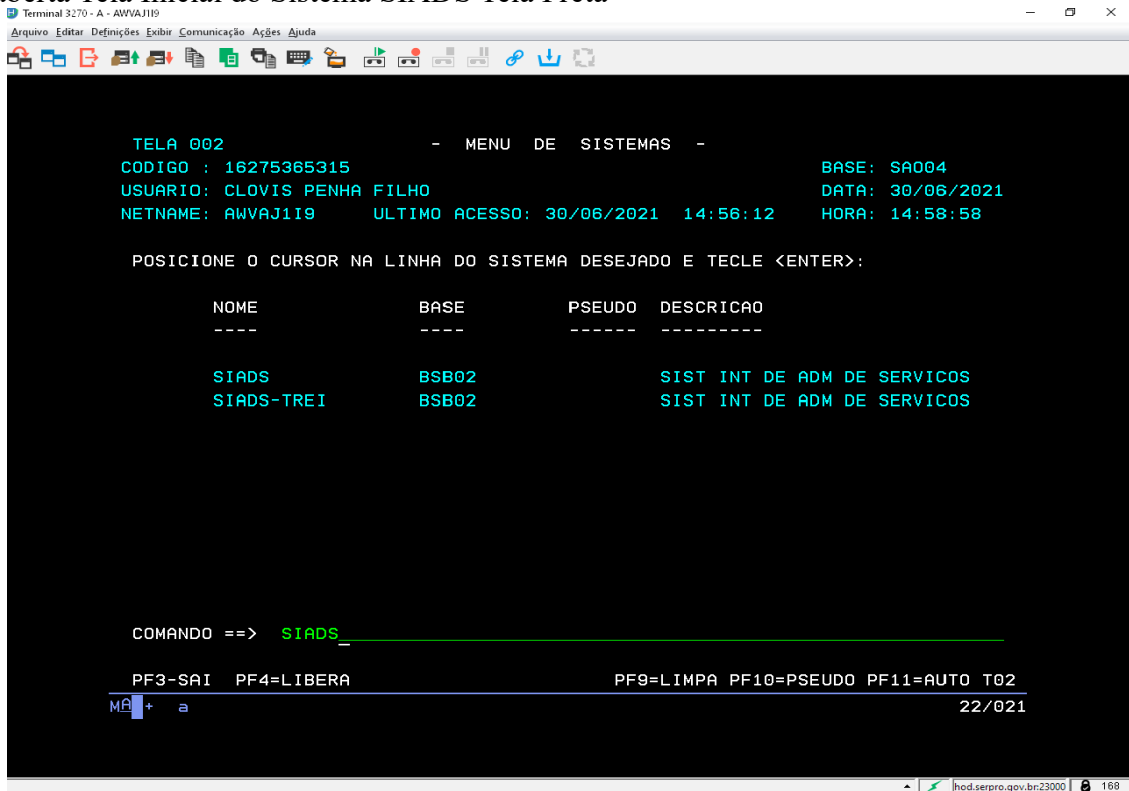
Executar Cancelar

1 – É necessário clicar no ícone do canto inferior esquerdo: “Eu aceito e desejo executar esta aplicação”.

2 – Em seguida, clicar em “Executar”.

### 3º PASSO

Será aberta Tela Inicial do Sistema SIADS Tela Preta



```
Terminal 3270 - A - AWVAJ119
Arquivo Editar Definições Exibir Comunicação Ações Ajuda

TELA 002 - MENU DE SISTEMAS -
CODIGO : 16275365315 BASE: SA004
USUARIO: CLOVIS PENHA FILHO DATA: 30/06/2021
NETNAME: AWVAJ119 ULTIMO ACESSO: 30/06/2021 14:58:12 HORA: 14:58:58

POSICIONE O CURSOR NA LINHA DO SISTEMA DESEJADO E TECLE <ENTER>:

      NOME          BASE      PSEUDO  DESCRICAO
      ----          -
      SIADS         BSB02          SIST INT DE ADM DE SERVICOS
      SIADS-TREI    BSB02          SIST INT DE ADM DE SERVICOS

COMANDO ==> SIADS_

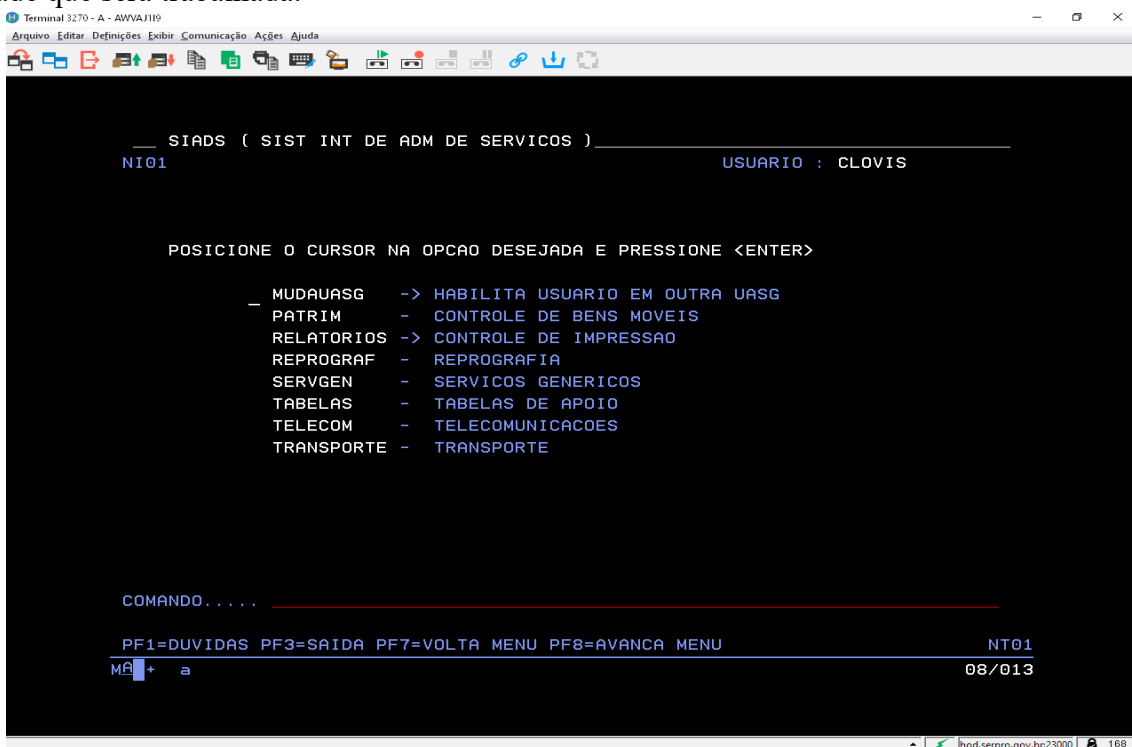
PF3=SAI PF4=LIBERA PF9=LIMPA PF10=PSEUDO PF11=AUTO T02
MÁ+ a 22/021
```

1 – Digitar SIADS no campo “COMANDO”

2 – Teclar ENTER.

### 4º PASSO

Na tela inicial do Sistema SIADS, clicar em “Muda UASG”, e em seguida selecionar a respectiva Unidade que será trabalhada.



```
Terminal 3270 - A - AWVAJ119
Arquivo Editar Definições Exibir Comunicação Ações Ajuda

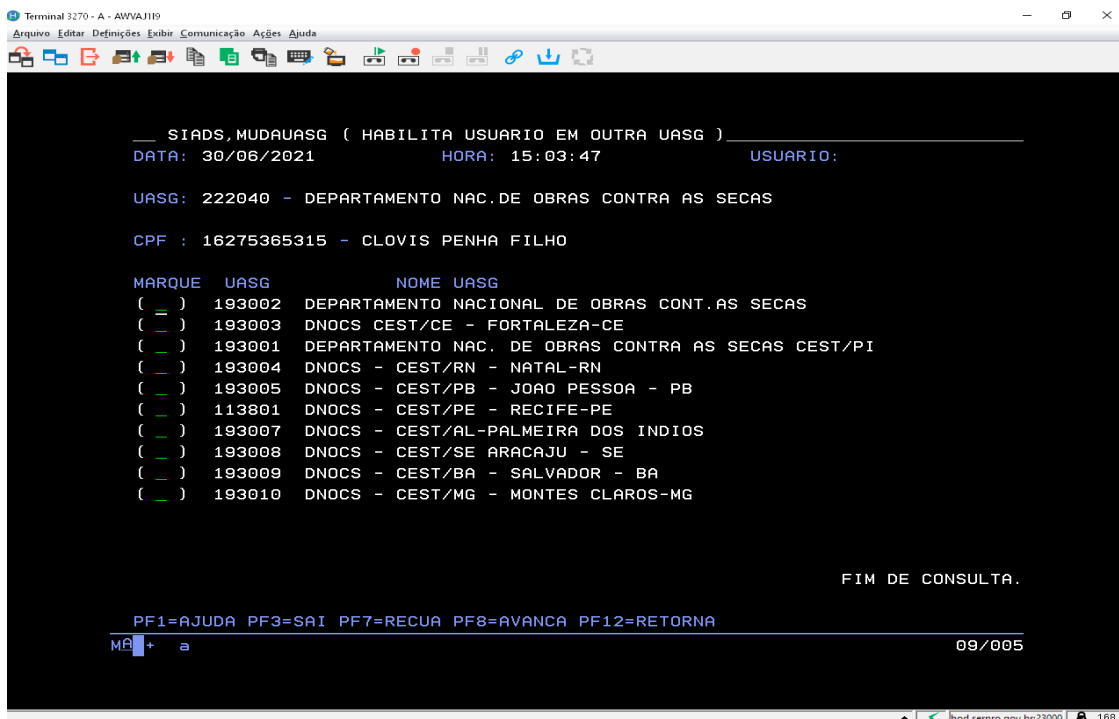
__ SIADS ( SIST INT DE ADM DE SERVICOS )
NI01 USUARIO : CLOVIS

POSICIONE O CURSOR NA OPCAO DESEJADA E PRESSIONE <ENTER>

_ MUDAUASG -> HABILITA USUARIO EM OUTRA UASG
PATRIM - CONTROLE DE BENS MOVEIS
RELATORIOS -> CONTROLE DE IMPRESSAO
REPROGRAF - REPROGRAFIA
SERVGEN - SERVICOS GENERICOS
TABELAS - TABELAS DE APOIO
TELECOM - TELECOMUNICACOES
TRANSPORTE - TRANSPORTE

COMANDO . . . .

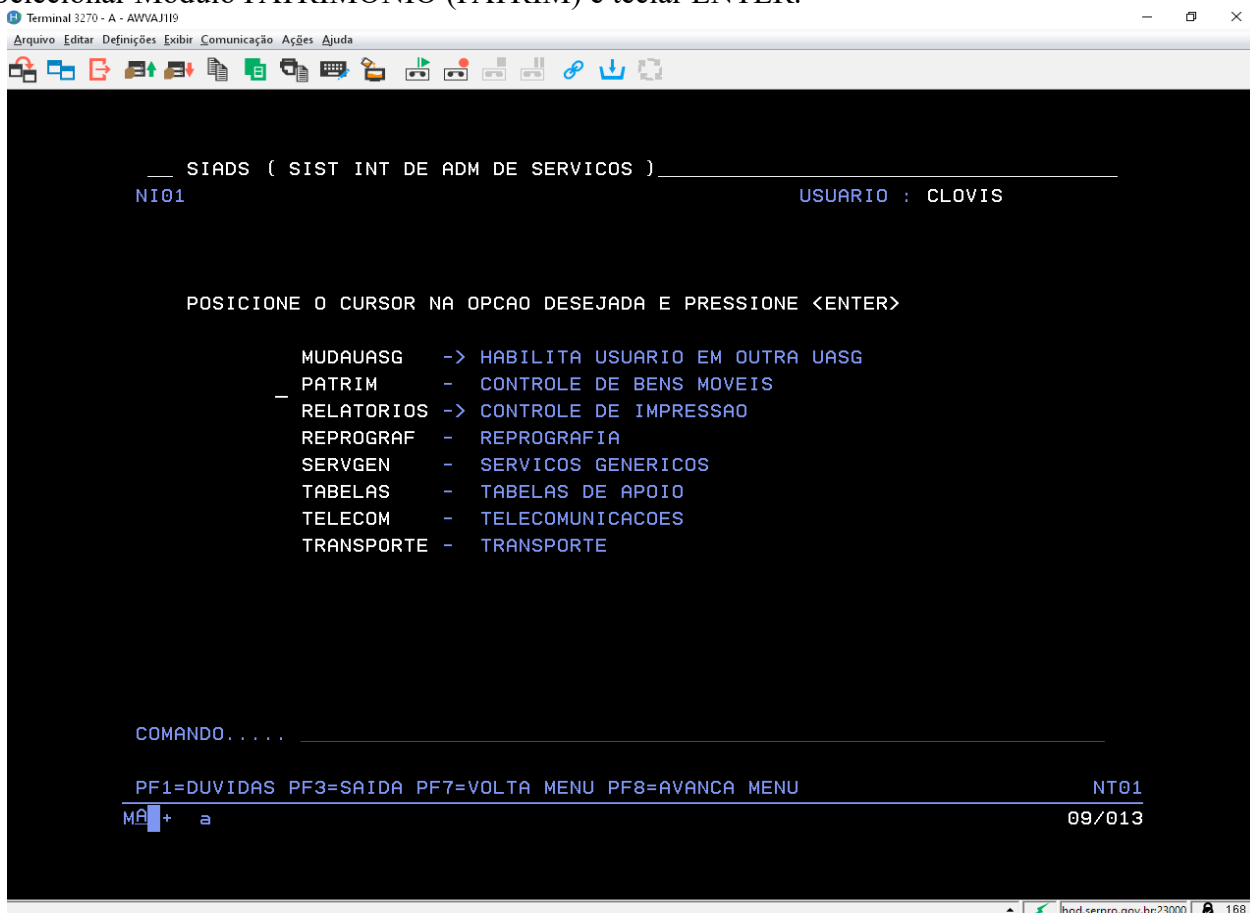
PF1=DUVIDAS PF3=SAIDA PF7=VOLTA MENU PF8=AVANCA MENU NT01
MÁ+ a 08/013
```



- 1- Escolher UASG, marcando “X”;
- 2 – Teclar ENTER.

### 5º PASSO

Selecionar Módulo PATRIMÔNIO (PATRIM) e teclar ENTER.

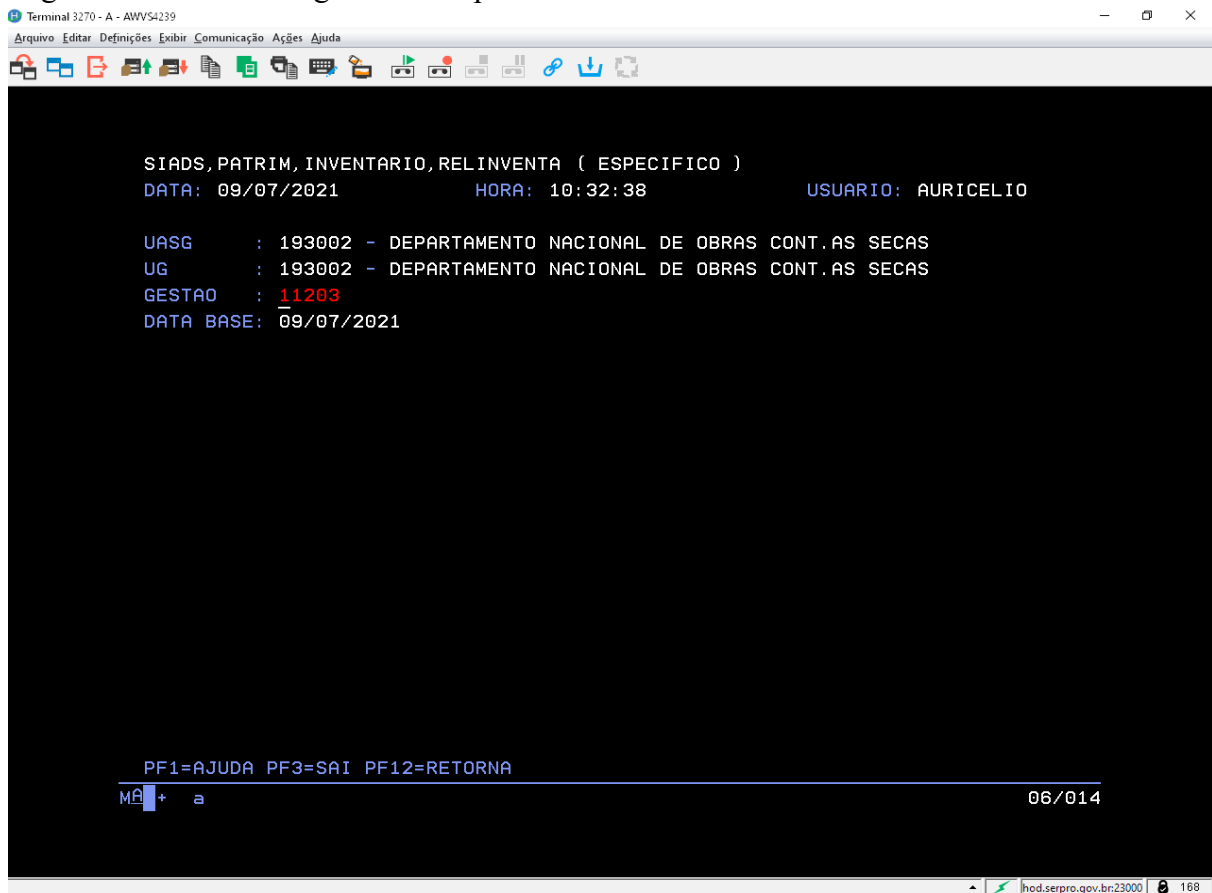


Será apresentada a seguinte Tela:

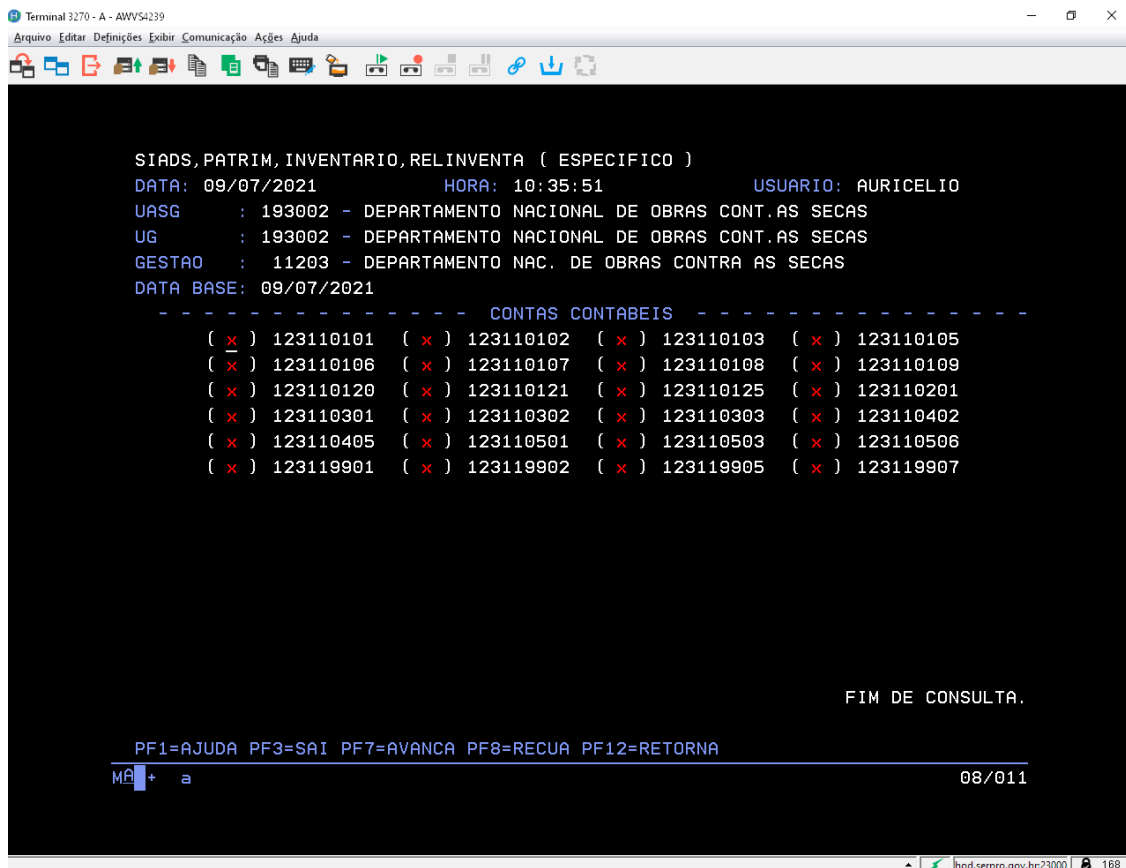




Na seguinte tela deve-se digitar no campo “GESTAO” o número 11203 e teclar ENTER.



Após teclar ENTER serão exibidas todas as contas contábeis relativas a UG trabalhada.



1- Digitar “X” em todos os campos;



2- Teclar ENTER (duas vezes).

### 7º PASSO

Na tela abaixo devemos selecionar a UORG desejada, para isto deve-se digitar “X” no campo “ESCOLHER” conforme demonstrado abaixo.

```
Terminal 3270 - A - AWV54239
Arquivo Editar Definições Exibir Comunicação Ações Ajuda

SIADS, PATRIM, INVENTARIO, RELINVENTA ( ESPECIFICO )
DATA: 09/07/2021          HORA: 10:40:38          USUARIO: AURICELIO
UASG   : 193002 - DEPARTAMENTO NACIONAL DE OBRAS CONT.AS SECAS
UG     : 193002 - DEPARTAMENTO NACIONAL DE OBRAS CONT.AS SECAS
GESTAO : 11203 - DEPARTAMENTO NAC. DE OBRAS CONTRA AS SECAS
DATA BASE: 09/07/2021

- - - - - CONTAS CONTABEIS - - - - -

123110101 123110102 123110103 123110105 123110106 123110107 123110108
123110109 123110120 123110121 123110125 123110201 123110301 123110302
123110303 123110402 123110405 123110501 123110503 123110506 123119901
123119902 123119905 123119907

UORG's SUBORDINADAS: ( _ ) - Todas
                    ( X ) - Escolher

PF1=AJUDA PF3=SAI PF12=RETORNA 12=RETORNA
MÁ + a 21/027
```

A tela abaixo será apresentada.

```
Terminal 3270 - A - AWV54239
Arquivo Editar Definições Exibir Comunicação Ações Ajuda

SIADS, PATRIM, INVENTARIO, RELINVENTA ( ESPECIFICO )
DATA: 09/07/2021          HORA: 10:45:07          USUARIO: AURICELIO
UASG   : 193002 - DEPARTAMENTO NACIONAL DE OBRAS CONT.AS SECAS
UG     : 193002 - DEPARTAMENTO NACIONAL DE OBRAS CONT.AS SECAS
GESTAO : 11203 - DEPARTAMENTO NAC. DE OBRAS CONTRA AS SECAS
DATA BASE: 09/07/2021

- - - - - UORG's SUBORDINADAS - - - - -

( _ ) 049796 ( _ ) 051753 ( X ) 051775 ( _ ) 051806 ( _ ) 051807
( _ ) 051808 ( _ ) 051809 ( _ ) 051810 ( _ ) 051811 ( _ ) 051812
( _ ) 051813 ( _ ) 051814 ( _ ) 051815 ( _ ) 051816 ( _ ) 051817
( _ ) 051818 ( _ ) 051819 ( _ ) 051820 ( _ ) 051821 ( _ ) 051822
( _ ) 051823 ( _ ) 051824 ( _ ) 051826 ( _ ) 051827 ( _ ) 051828
( _ ) 051829 ( _ ) 051831 ( _ ) 051832 ( _ ) 051834 ( _ ) 051838
( _ ) 051839 ( _ ) 051840 ( _ ) 051841 ( _ ) 051842 ( _ ) 051844
( _ ) 051902 ( _ ) 051903 ( _ ) 051904 ( _ ) 051905 ( _ ) 051906
( _ ) 051907 ( _ ) 051908 ( _ ) 051909 ( _ ) 051910 ( _ ) 051911
( _ ) 051912 ( _ ) 051913 ( _ ) 051914 ( _ ) 051915 ( _ ) 051917
( _ ) 051918 ( _ ) 051919 ( _ ) 051920 ( _ ) 051921 ( _ ) 051927
( _ ) 051932 ( _ ) 051935 ( _ ) 051936 ( _ ) 051937 ( _ ) 051938
( _ ) 051939 ( _ ) 051940 ( _ ) 051941 ( _ ) 051942 ( _ ) 051943
( _ ) 051944 ( _ ) 051945 ( _ ) 051946 ( _ ) 051947 ( _ ) 051948

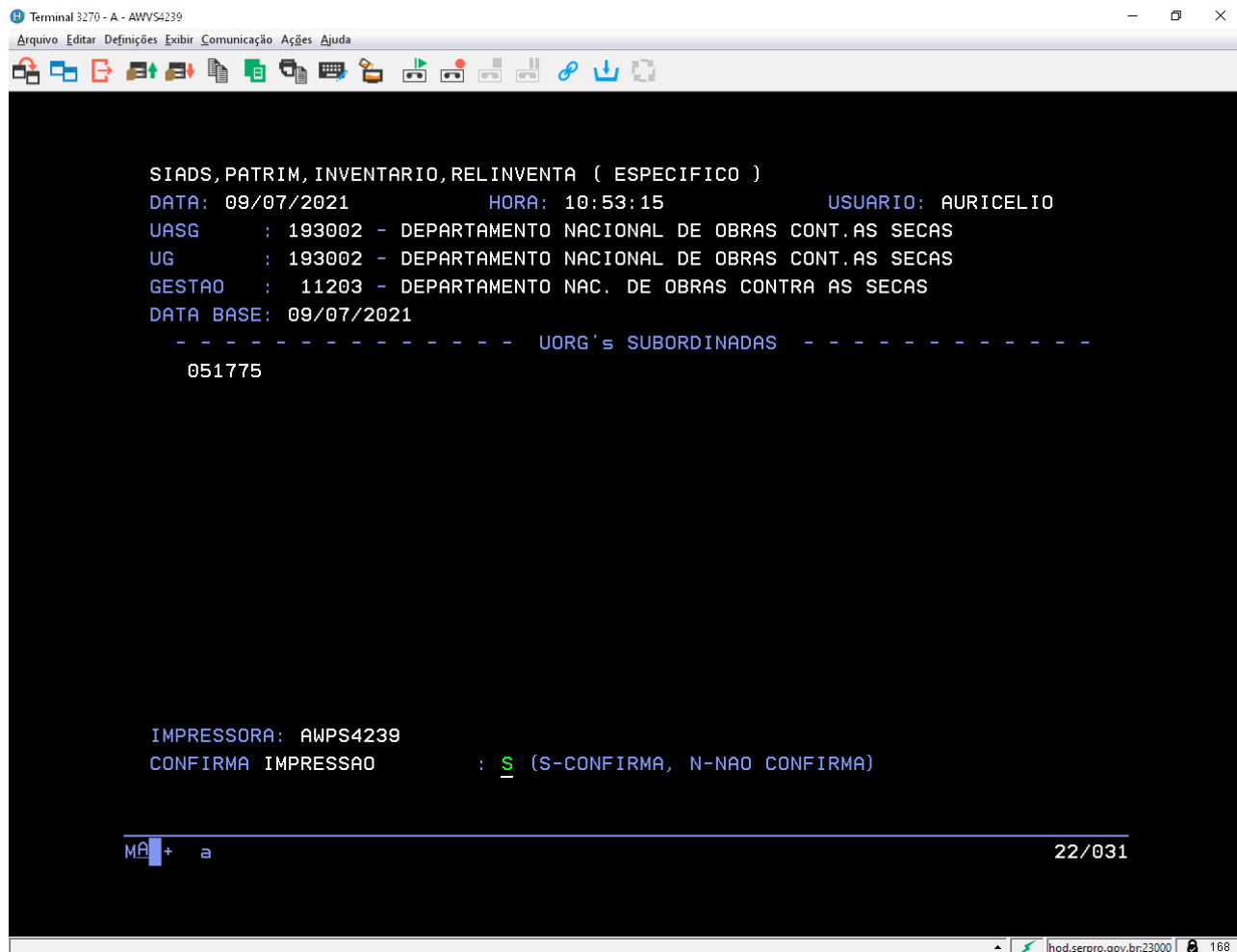
FIM DE CONSULTA.

PF1=AJUDA PF3=SAI PF7=AVANCA PF8=RECUA PF12=RETORNA
MÁ + a 08/039
```

- 1 – Digitar “X” no campo da UORG desejada;
- 2 – Teclar ENTER (duas vezes).

### 8º PASSO

Para concluirmos a impressão do Relatório de Inventário devemos digitar no campo “IMPRESSORA” o “NETNAME” da mesma.



```
Terminal 3270 - A - AWVS4239
Arquivo Editar Definições Exibir Comunicação Ações Ajuda
SIADS, PATRIM, INVENTARIO, RELINVENTA ( ESPECIFICO )
DATA: 09/07/2021          HORA: 10:53:15          USUARIO: AURICELIO
UASG      : 193002 - DEPARTAMENTO NACIONAL DE OBRAS CONT.AS SECAS
UG        : 193002 - DEPARTAMENTO NACIONAL DE OBRAS CONT.AS SECAS
GESTAO    : 11203 - DEPARTAMENTO NAC. DE OBRAS CONTRA AS SECAS
DATA BASE: 09/07/2021
----- UORG'S SUBORDINADAS -----
051775

IMPRESSORA: AWPS4239
CONFIRMA IMPRESSAO      : S (S-CONFIRMA, N-NAO CONFIRMA)

MA + a                                     22/031
|hod.serpro.gov.br:23000 | 168
```

- 1 – No campo “CONFIRMA IMPRESSAO” digitar “S”;
- 2 – Teclar ENTER.