



**MANUAL PARA  
MOVIMENTAÇÃO DE BENS**





MINISTÉRIO DO DESENVOLVIMENTO REGIONAL  
DEPARTAMENTO NACIONAL DE OBRAS CONTRA AS SECAS  
DIRETORIA ADMINISTRATIVA  
DIVISÃO DE RECURSOS LOGÍSTICOS

**GESTOR DA DIVISÃO DE RECURSOS LOGÍSTICOS**

Paulo César Lopes Barsi  
Chefe da Divisão de Recursos Logísticos - DRL

**EQUIPE TÉCNICA RESPONSÁVEL POR ESTE MANUAL**

Fábio Viana de Melo  
Chefe do Serviço de Material e Patrimônio – DRL/MP

Carlos Henrique Feitoza Soares  
Chefe da Seção de Material – DRL/MP-M

Piter Anderson Severino de Jesus  
Chefe da Seção de Patrimônio - DRL/MP-P

Francisco Riumar Azevedo Parente Filho  
Colaborador Terceirizado – Serviço de Material e Patrimônio – DRL/MP

**CRIAÇÃO**

Francisco Riumar Azevedo Parente Filho  
Colaborador Terceirizado – Serviço de Material e Patrimônio – DRL/MP



DEPARTAMENTO NACIONAL DE OBRAS CONTRA AS SECAS  
DIVISÃO DE RECURSOS LOGÍSTICOS  
SERVIÇO DE MATERIAL E PATRIMÔNIO

# SISTEMA INTEGRADO DE GESTÃO PATRIMONIAL – SIADS

## PASSO A PASSO PARA MOVIMENTAÇÃO DE BENS MÓVEIS

### 1º PASSO

Acessar o Sistema SIADS Tela Preta pelo seguinte endereço <https://hod.serpro.gov.br/a83016cv/> e efetuar login com o número do CPF e senha.

### 2º PASSO

Após login efetuado aparecerá a seguinte tela:

1 – É necessário clicar no ícone do canto inferior esquerdo: “**Eu aceito e desejo executar esta aplicação**”.

2 – Em seguida, clicar em “Executar”.

### 3º PASSO

Será aberta Tela Inicial do Sistema SIADS Tela Preta

```
Terminal 3270 - A - AWWAJ119
Arquivo Editar Definições Exibir Comunicação Ações Ajuda

TELA 002 - MENU DE SISTEMAS -
CODIGO : 16275365315          BASE: SA004
USUARIO: CLOVIS PENHA FILHO  DATA: 30/06/2021
NETNAME: AWWAJ119          ULTIMO ACESSO: 30/06/2021 14:56:12  HORA: 14:58:58

POSICIONE O CURSOR NA LINHA DO SISTEMA DESEJADO E TECLE <ENTER>:

      NOME          BASE          PSEUDO  DESCRICAO
      ----          ----          -
      SIADS         BSB02          SIST INT DE ADM DE SERVICOS
      SIADS-TREI    BSB02          SIST INT DE ADM DE SERVICOS

COMANDO ==>  SIADS_

PF3=SAI  PF4=LIBERA          PF9=LIMPA PF10=PSEUDO PF11=AUTO T02
MÁ+ a                                     22/021
```

1 – Digitar SIADS no campo “COMANDO”

2 – Teclar ENTER.

### 4º PASSO

Selecionar Módulo PATRIMÔNIO (PATRIM) e teclar ENTER.

```
Terminal 3270 - A - AWWAJ119
Arquivo Editar Definições Exibir Comunicação Ações Ajuda

__ SIADS ( SIST INT DE ADM DE SERVICOS )
NI01                                     USUARIO : CLOVIS

POSICIONE O CURSOR NA OPCAO DESEJADA E PRESSIONE <ENTER>

      MUDAUASG  -> HABILITA USUARIO EM OUTRA UASG
      PATRIM    -  CONTROLE DE BENS MOVEIS
      -
      RELATORIOS -> CONTROLE DE IMPRESSAO
      REPROGRAF -  REPROGRAFIA
      SERVEN    -  SERVICOS GENERICOS
      TABELAS   -  TABELAS DE APOIO
      TELECOM   -  TELECOMUNICACOES
      TRANSPORTE -  TRANSPORTE

COMANDO.....

PF1=DUVIDAS PF3=SAIDA PF7=VOLTA MENU PF8=AVANCA MENU          NT01
MÁ+ a                                     09/013
```

Será apresentada a seguinte Tela:

```
Terminal 3270 - A - AWVAJ119
Arquivo Editar Definições Exibir Comunicação Ações Ajuda

__ SIADS, PATRIM ( CONTROLE DE BENS MOVEIS )
NI01                                USUARIO : CLOVIS

POSICIONE O CURSOR NA OPCAO DESEJADA E PRESSIONE <ENTER>

AGREGA      -  AGREGA
AVALIACAO   -  AVALIACAO
DEPRECIACAO -  DEPRECIACAO
ENTRADA     -  ENTRADA
FAIXA       -  FAIXA
INVENTARIO  -  INVENTARIO
MANUTENCAO  -  MANUTENCAO
MOVIMENTO   -  MOVIMENTO
- RESTAURA  -> RESTAURA

CONTINUA. . .

COMANDO. . . .

PF1=DUVIDAS PF3=SAIDA PF7=VOLTA MENU PF8=AVANCA MENU
NT01
MA + a                                15/013
```

- 1 - Selecionar a opção “MOVIMENTO”;
- 2 – Teclar ENTER.

### 5º PASSO

Selecionar a opção “INCMOVIMEN” e teclar ENTER

```
Terminal 3270 - A - AWVAJ119
Arquivo Editar Definições Exibir Comunicação Ações Ajuda

__ SIADS, PATRIM, MOVIMENTO ( MOVIMENTO )
NI01                                USUARIO : CLOVIS

POSICIONE O CURSOR NA OPCAO DESEJADA E PRESSIONE <ENTER>

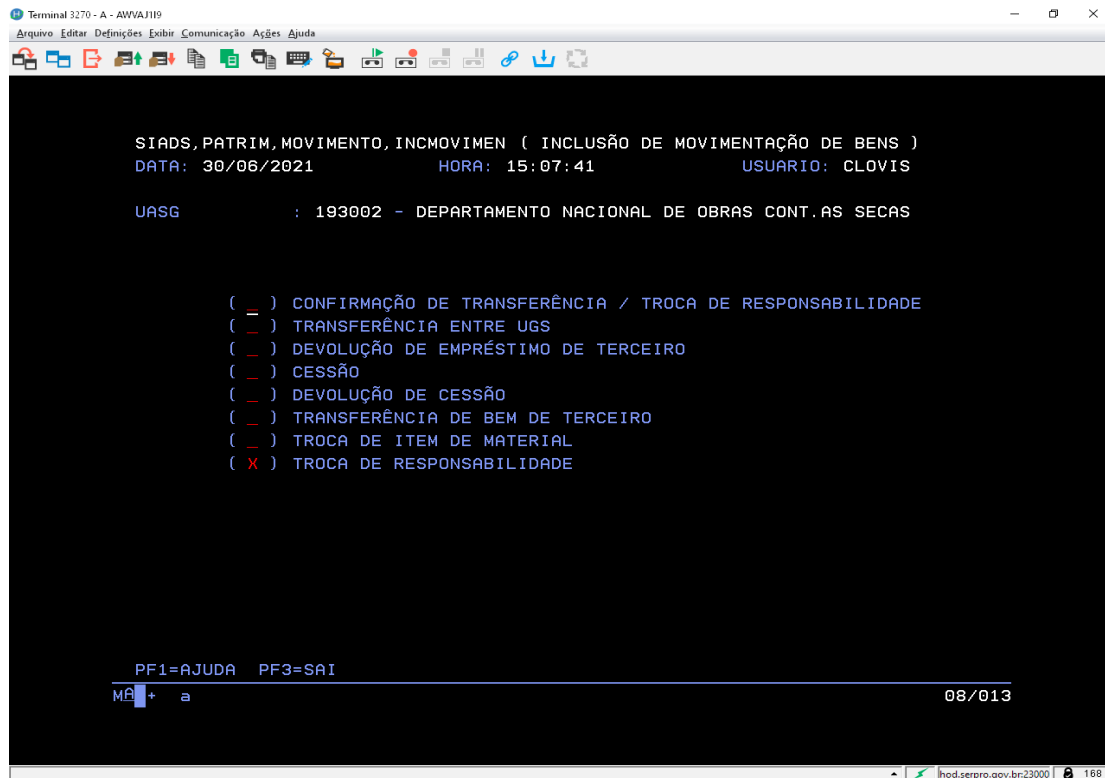
CONMOVIMEN -> CONSULTAS DAS MOVIMENTACOES
EXCMOVIMEN -> EXCLUSAO DE MOVIMENTACOES
- INCMOVIMEN -> INCLUSAO DE MOVIMENTACOES
RELMOVIMEN -> RELATORIO DE MOVIMENTACOES
TRANSFEAVA -> TRANSF EXTERNA COM AVALIACAO
TRANSFEDIR -> TRANSF EXTERNA DIRETA

COMANDO. . . .

PF1=DUVIDAS PF3=SAIDA PF7=VOLTA MENU PF8=AVANCA MENU
NT01
MA + a                                10/013
```

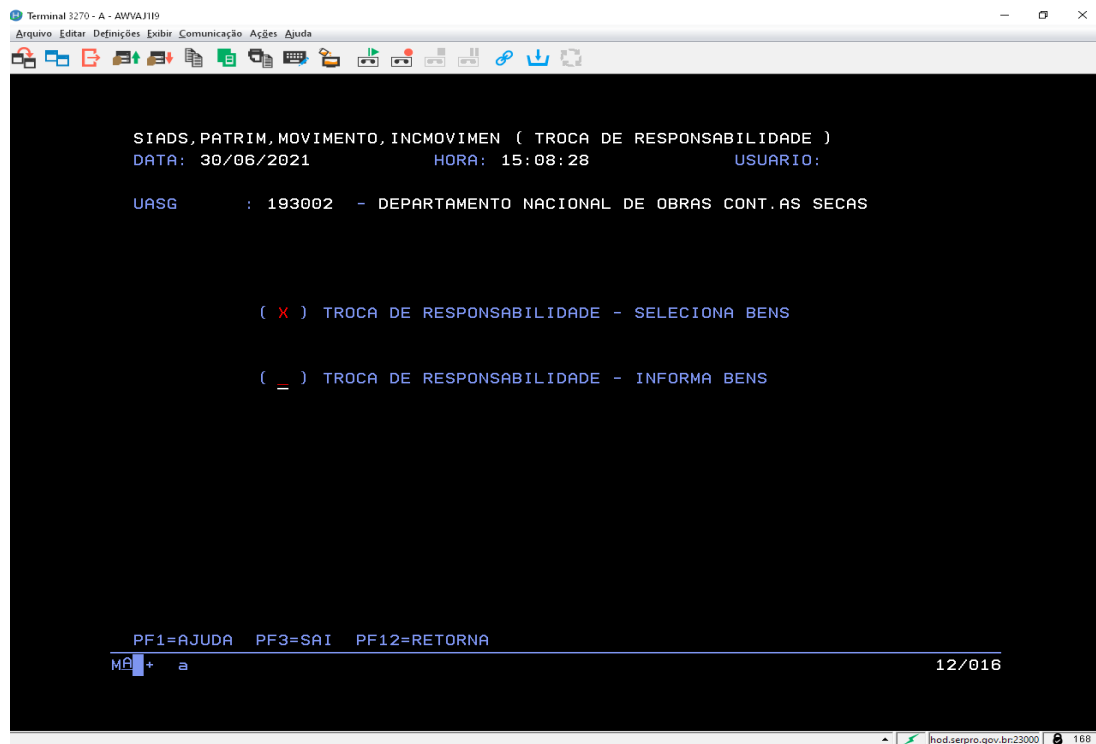
### 6º PASSO

Após realização do passo anterior será apresentada a opção “TROCA DE RESPONSABILIDADE.



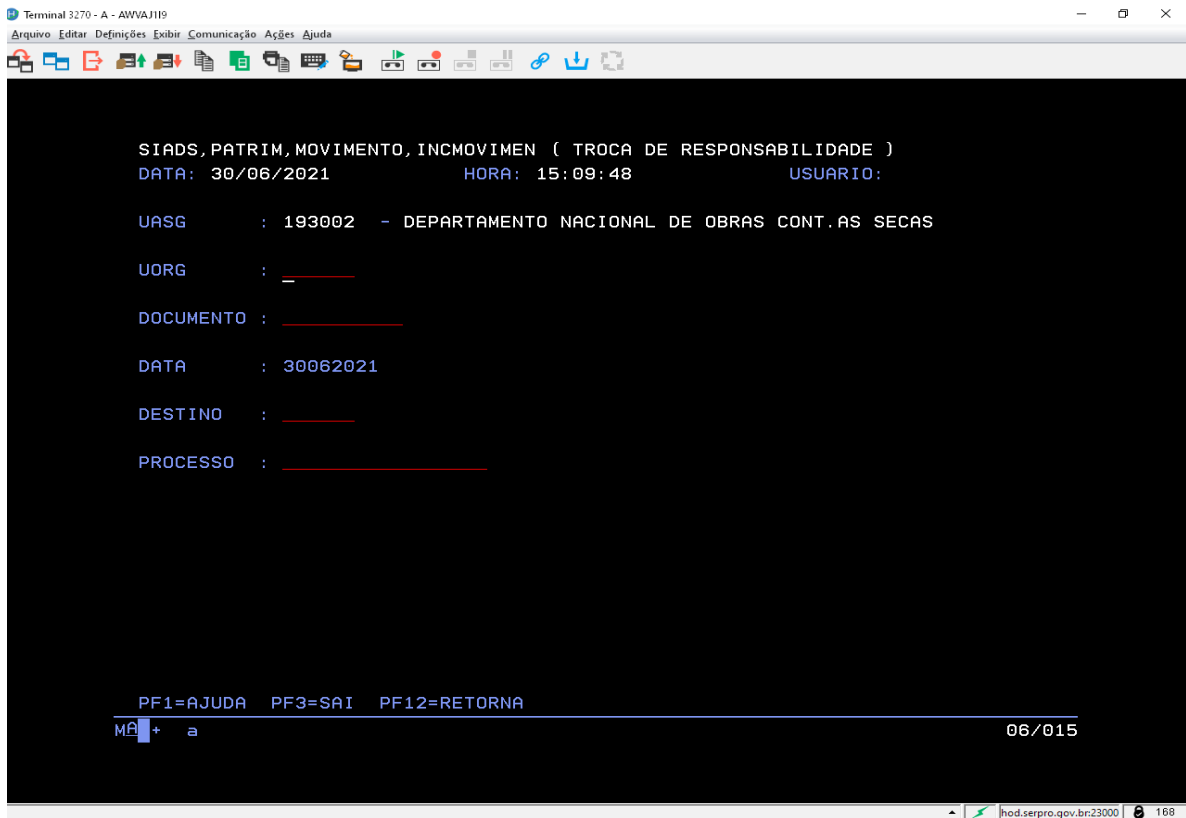
- 1- Movimentar cursor até “TROCA DE RESPONSABILIDADE”;
- 2- Teclar ENTER.

Serão apresentadas duas opções conforme demonstrado abaixo que serão melhor detalhadas posteriormente.



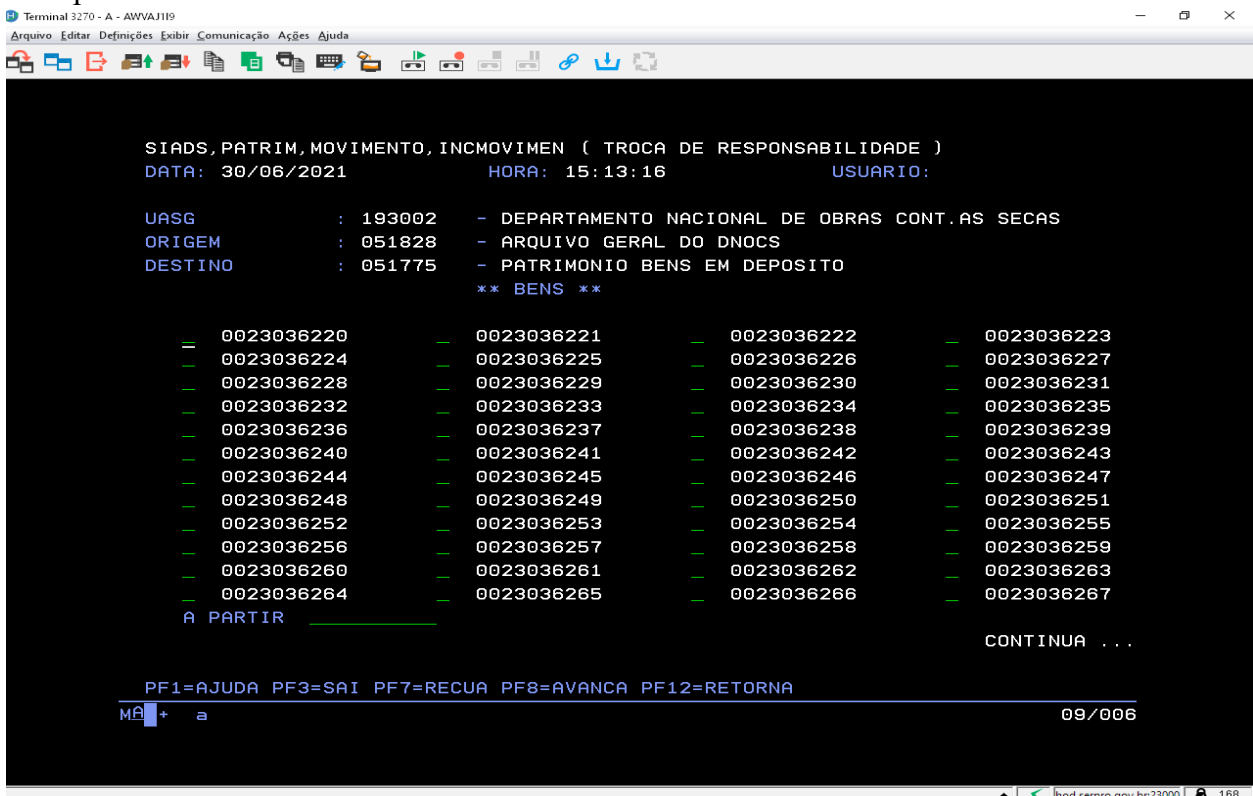
- **MOVIMENTAÇÃO PELA OPÇÃO TROCA DE RESPONSABILIDADE – SELECIONA BENS**

Após selecionar a opção TROCA DE RESPONSABILIDADE – SELECIONA BENS será apresentada a seguinte tela:

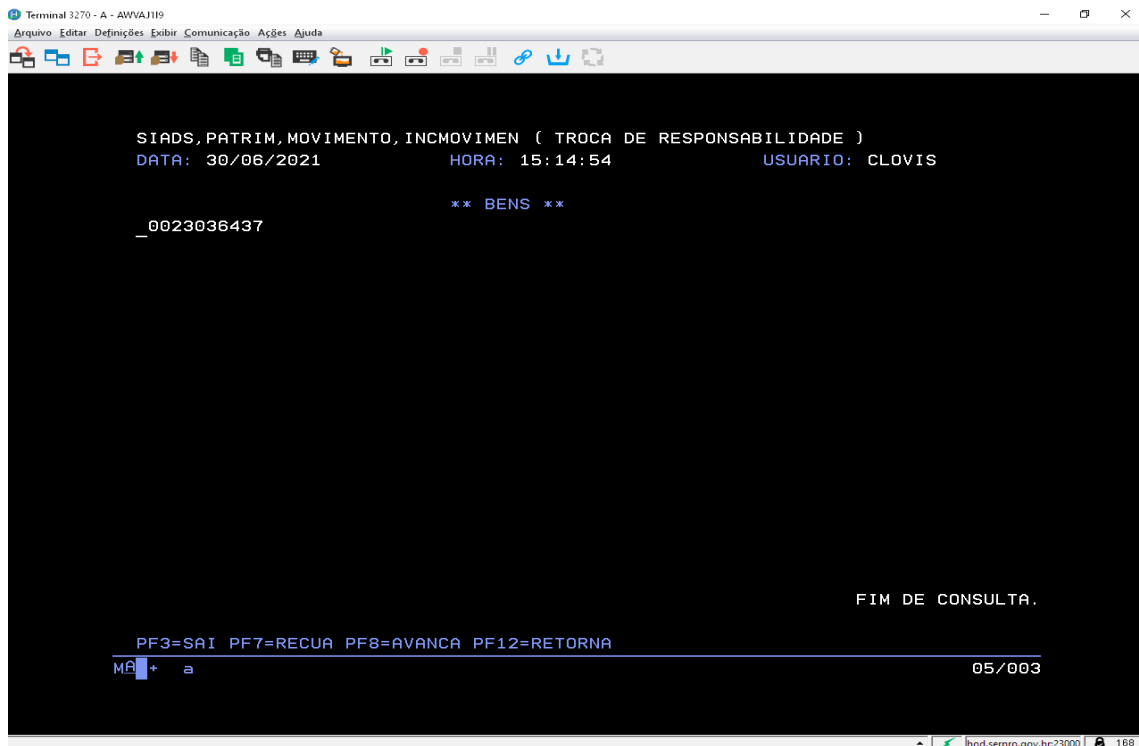


- 1 – Campo UORG corresponde ao Setor de Origem do BEM
- 2 - Campo documento corresponde ao número BMP;
- 3 – Campo data preenchido automaticamente;
- 4 - Campo Destino: Preencher Setor que receberá o BEM;
- 5 – Campo Processo digitar: 00001.

Após preenchimento dos campos, a seguinte tela será aberta e deverá ser selecionado o respectivo número patrimonial.



- 1- Após seleção do item, teclar ENTER.
- 2 – Aparecerá a seguinte tela.



```
Terminal 3270 - A - AWWAJ119
Arquivo Editar Definições Exibir Comunicação Ações Ajuda

SIADS, PATRIM, MOVIMENTO, INCMOVIMEN ( TROCA DE RESPONSABILIDADE )
DATA: 30/06/2021          HORA: 15:14:54          USUARIO: CLOVIS

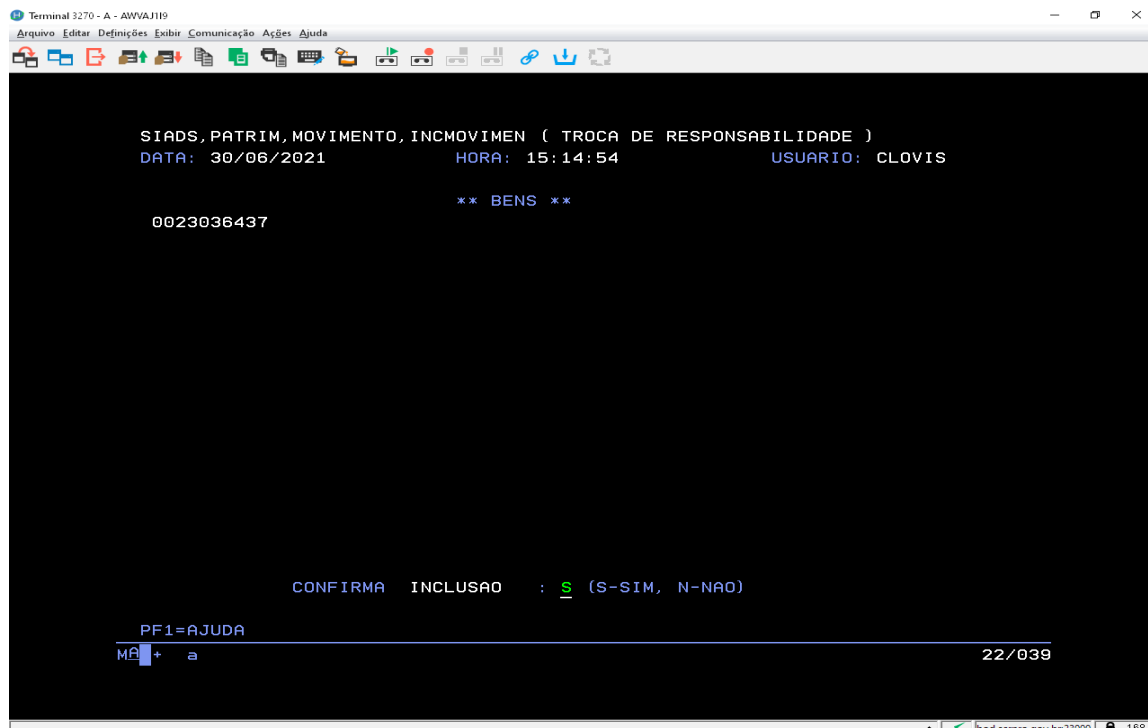
** BENS **

_0023036437

FIM DE CONSULTA.

PF3=SAI PF7=RECUA PF8=AVANCA PF12=RETORNA
MÁ + a 05/003
```

- 3 - Teclar ENTER novamente.
- 4 – Digite “S” para confirmar inclusão.



```
Terminal 3270 - A - AWWAJ119
Arquivo Editar Definições Exibir Comunicação Ações Ajuda

SIADS, PATRIM, MOVIMENTO, INCMOVIMEN ( TROCA DE RESPONSABILIDADE )
DATA: 30/06/2021          HORA: 15:14:54          USUARIO: CLOVIS

** BENS **

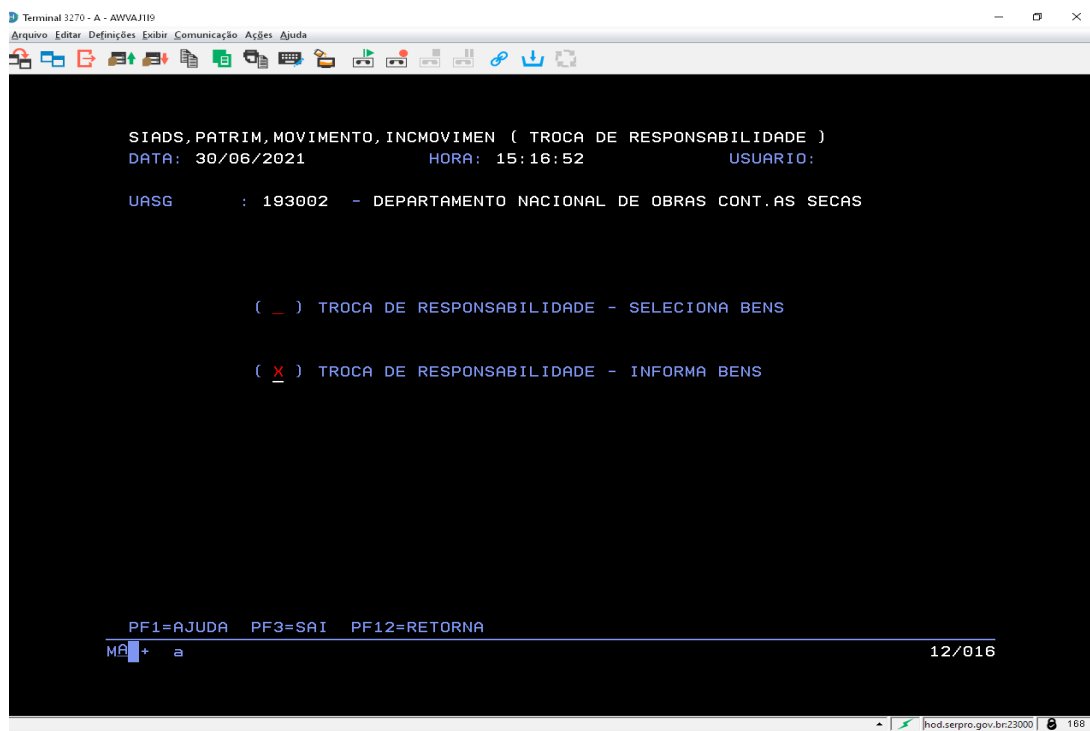
0023036437

CONFIRMA INCLUSAO : S (S-SIM, N-NAO)

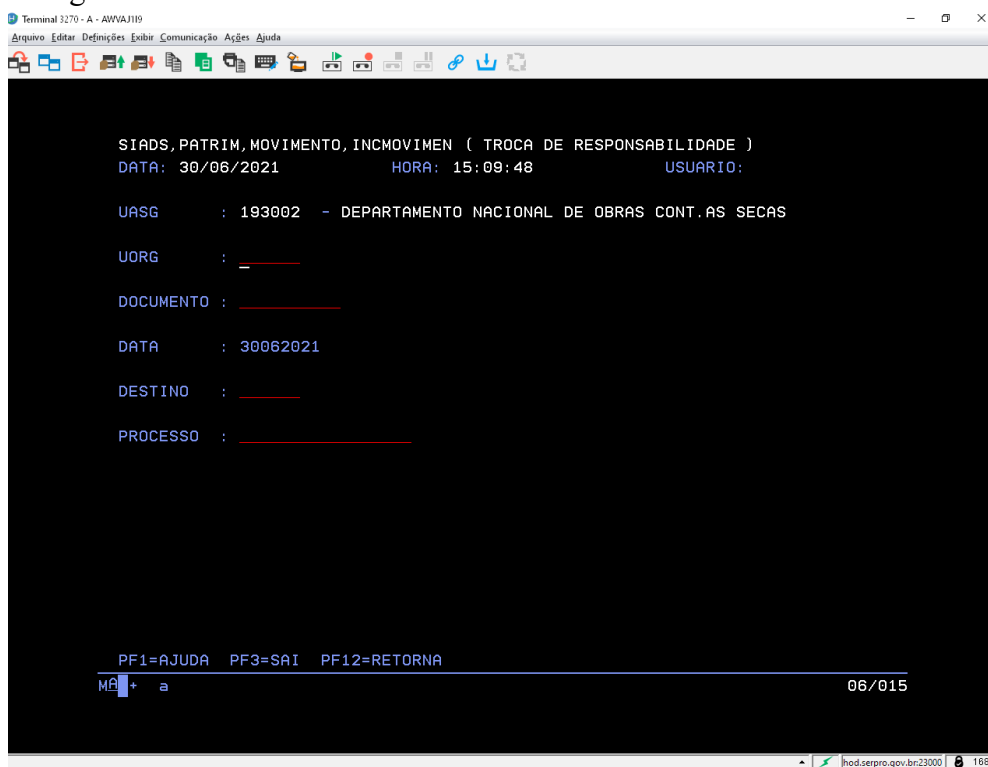
PF1=AJUDA
MÁ + a 22/039
```



- **MOVIMENTAÇÃO PELA OPÇÃO TROCA DE RESPONSABILIDADE – INFORMA BENS**

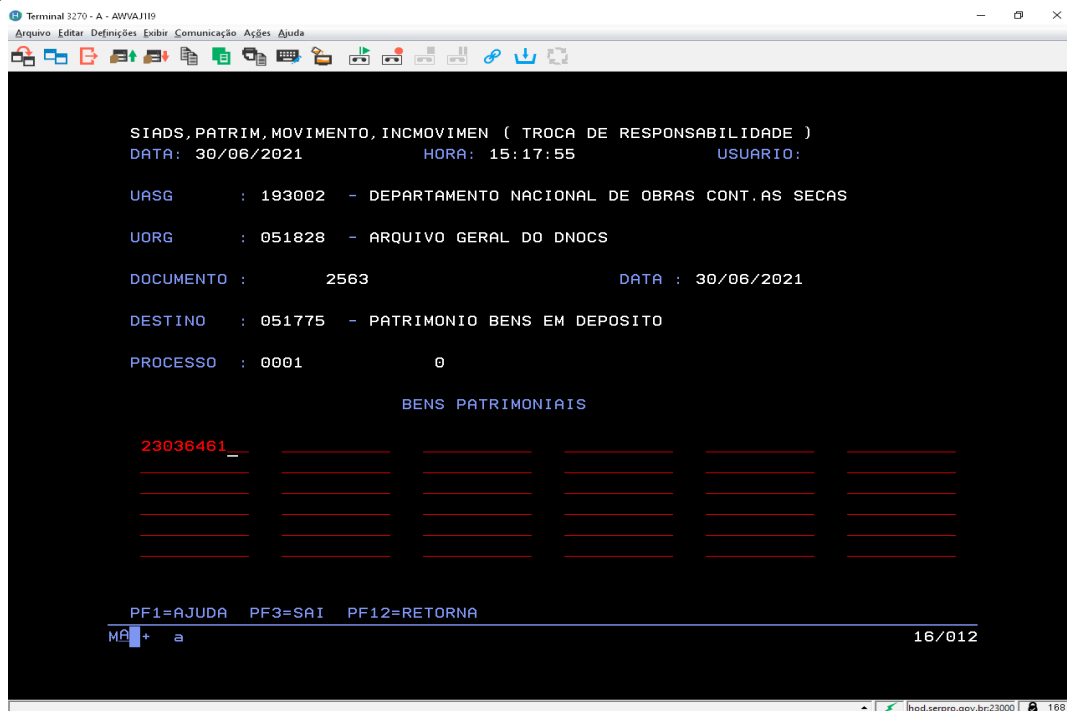


Após selecionar a opção TROCA DE RESPONSABILIDADE – SELECIONA BENS será apresentada a seguinte tela:

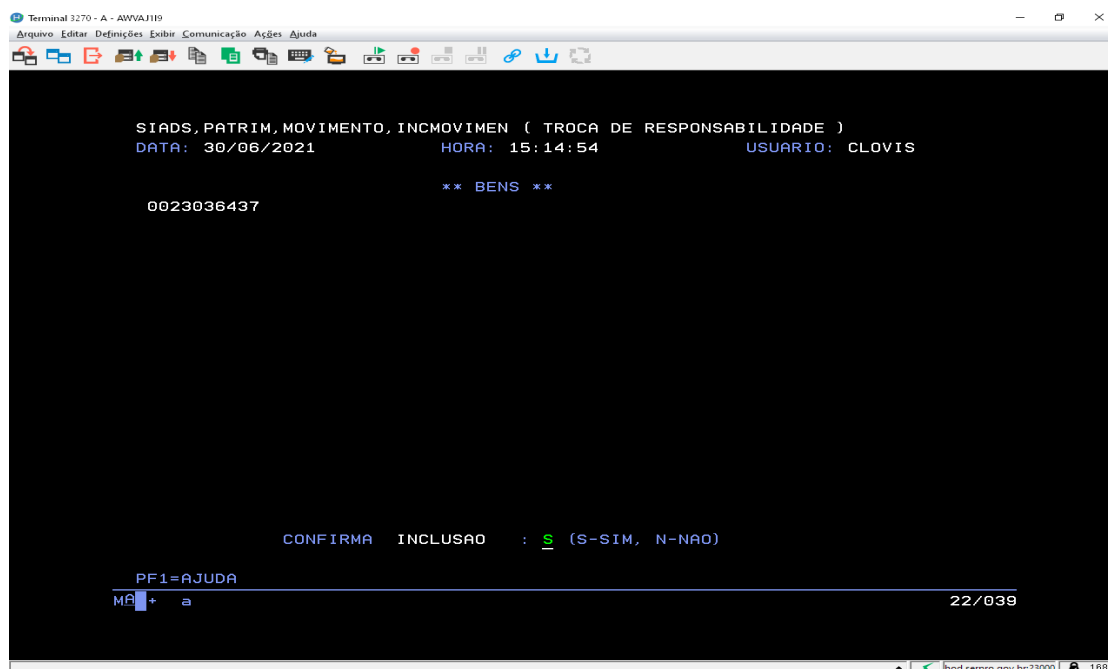


- 1 – Campo UORG corresponde ao Setor de Origem do BEM
- 2 - Campo documento corresponde ao número BMP;
- 3 – Campo data preenchido automaticamente;
- 4 - Campo Destino: Preencher Setor que receberá o BEM;
- 5 – Campo Processo digitar: 00001.

Após preenchimento dos campos, a seguinte tela será aberta e deverá ser digitado o número patrimonial do bem.



- 1 - Após digitar número do bem, teclar ENTER;
- 2 - Aparecerá a tela abaixo;



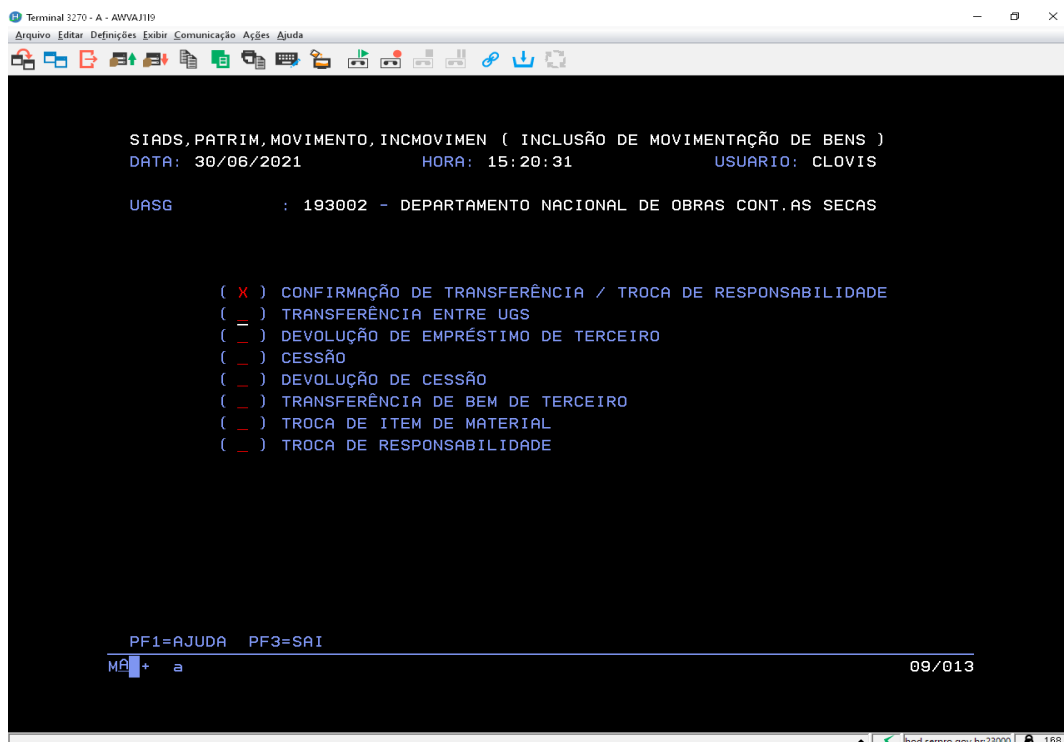
- 3- Confirmar Inclusão: digitar “S”.

Após realizada a movimentação demonstrada nos passos anteriores faz-se necessário a confirmação das mesmas.

### **7º PASSO**

Será necessário a realização da Confirmação de Troca de Responsabilidade para que o Bem seja devidamente movimentado ao Setor de destino.

Para isso devemos selecionar a opção “CONFIRMAÇÃO DE TRANSFERÊNCIA / TROCA DE RESPONSABILIDADE” e teclar ENTER ainda no SUBMENU “INCMOVIMEN” conforme demonstrado abaixo.



```
Terminal 3270 - A - AWWAJ119
Arquivo Editar Definições Exibir Comunicação Ações Ajuda

SIADS, PATRIM, MOVIMENTO, INCMOVIMEN ( INCLUSÃO DE MOVIMENTAÇÃO DE BENS )
DATA: 30/06/2021          HORA: 15:20:31          USUARIO: CLOVIS

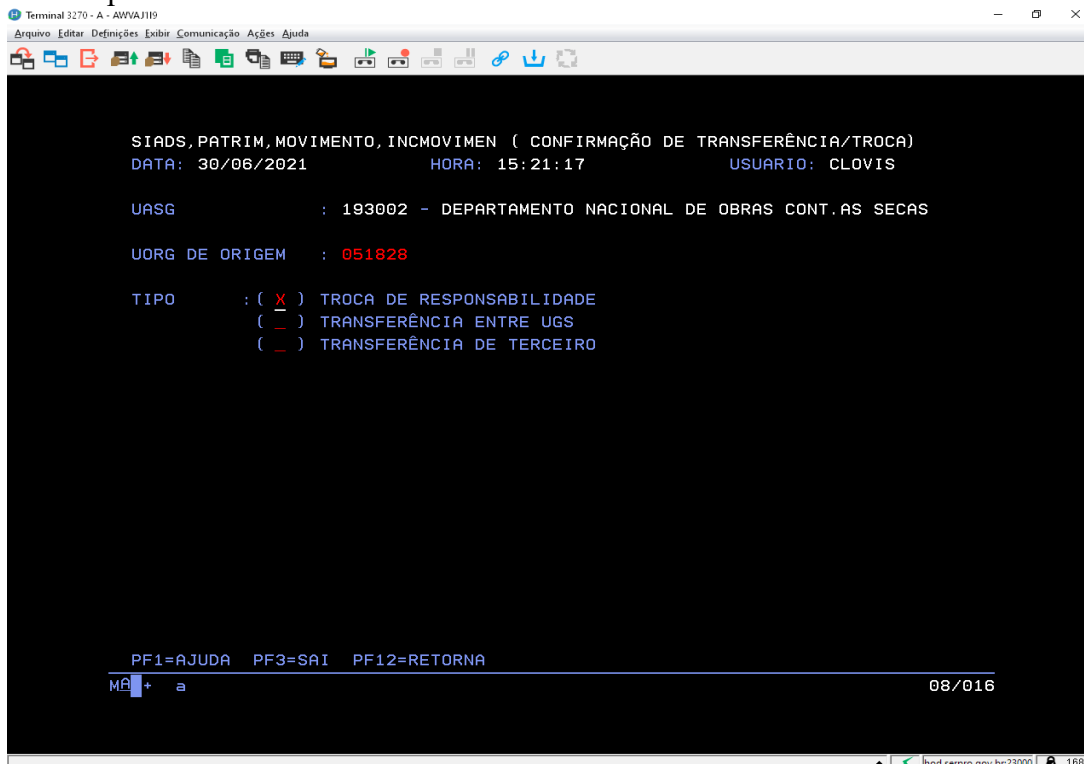
UASG          : 193002 - DEPARTAMENTO NACIONAL DE OBRAS CONT.AS SECAS

( X ) CONFIRMAÇÃO DE TRANSFERÊNCIA / TROCA DE RESPONSABILIDADE
(  ) TRANSFERÊNCIA ENTRE UGS
(  ) DEVOLUÇÃO DE EMPRÉSTIMO DE TERCEIRO
(  ) CESSÃO
(  ) DEVOLUÇÃO DE CESSÃO
(  ) TRANSFERÊNCIA DE BEM DE TERCEIRO
(  ) TROCA DE ITEM DE MATERIAL
(  ) TROCA DE RESPONSABILIDADE

PF1=AJUDA  PF3=SAI
Mâ + a                                09/013

hod.serpro.gov.br:23000 168
```

A seguinte tela poderá ser visualizada.



```
Terminal 3270 - A - AWWAJ119
Arquivo Editar Definições Exibir Comunicação Ações Ajuda

SIADS, PATRIM, MOVIMENTO, INCMOVIMEN ( CONFIRMAÇÃO DE TRANSFERÊNCIA/TROCA )
DATA: 30/06/2021          HORA: 15:21:17          USUARIO: CLOVIS

UASG          : 193002 - DEPARTAMENTO NACIONAL DE OBRAS CONT.AS SECAS

UORG DE ORIGEM : 051828

TIPO          : ( X ) TROCA DE RESPONSABILIDADE
               (  ) TRANSFERÊNCIA ENTRE UGS
               (  ) TRANSFERÊNCIA DE TERCEIRO

PF1=AJUDA  PF3=SAI  PF12=RETORNA
Mâ + a                                08/016

hod.serpro.gov.br:23000 168
```

- 1 – Digitar UORG de Origem
- 2 – Selecionar a opção “ TROCA DE RESPONSABILIDADE”;
- 3 – Teclar ENTER.

Serão demonstrados os documentos referentes a cada movimentação.

```
Terminal 3270 - A - AWWAJ119
Arquivo Editar Definições Exibir Comunicação Ações Ajuda

___ SIADS, PATRIM, MOVIMENTO, INCMOVIMEN ( INCLUSAO DE MOVIMENTACOES ) ___
DATA: 30/06/2021          HORA: 15:21:58          USUARIO: CLOVIS

UASG      : 193002 - DEPARTAMENTO NACIONAL DE OBRAS CONT.AS SECAS
ORIGEM    : 051828 - ARQUIVO GERAL DO DNOCS
TIPO      : TROCA DE RESPONSABILIDADE
              ** DOCUMENTO **
X 2561      X 2563

FIM DE CONSULTA.

PF1=AJUDA PF3=SAI PF7=RECUA PF8=AVANCA PF12=RETORNA
MÁ + a 08/004
```

- 1 – Selecionar documento;
- 2 – Teclar ENTER;
- 3 – A tela abaixo será apresentada.

```
Terminal 3270 - A - AWWAJ119
Arquivo Editar Definições Exibir Comunicação Ações Ajuda

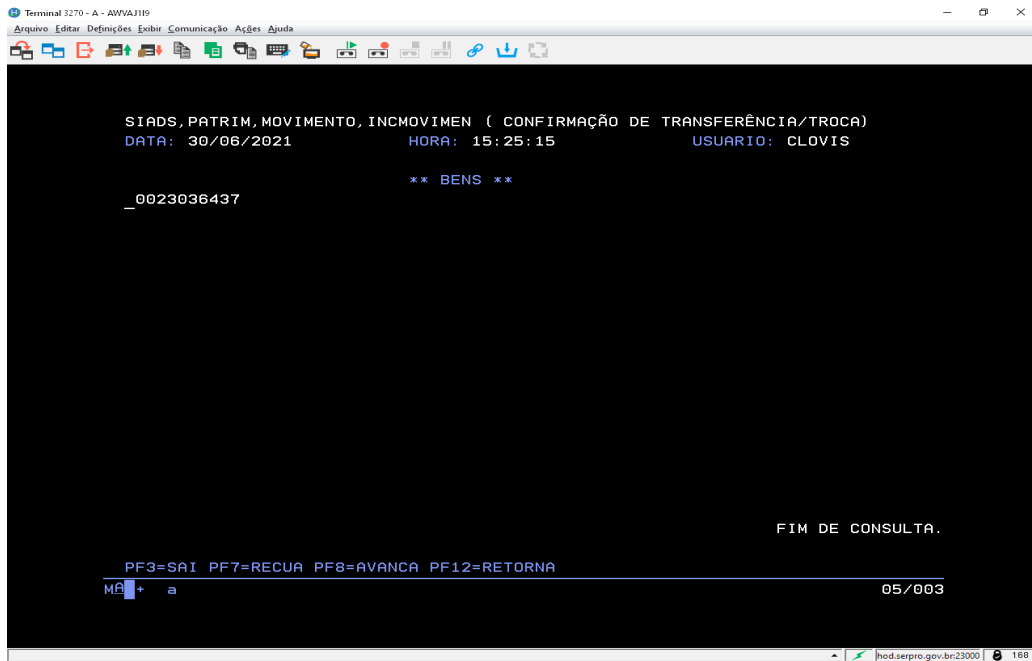
SIADS, PATRIM, MOVIMENTO, INCMOVIMEN ( CONFIRMAÇÃO DE TRANSFERÊNCIA/TROCA)
DATA: 30/06/2021          HORA: 15:23:37          USUARIO: CLOVIS

UASG      : 193002 - DEPARTAMENTO NACIONAL DE OBRAS CONT.AS SECAS
ORIGEM    : 051828 - ARQUIVO GERAL DO DNOCS
TIPO      : TROCA DE RESPONSABILIDADE
DOCUMENTO : 0000002561   UORG/TERCEIRO DE DESTINO: 051775
DATA      : 30062021

PF1=AJUDA PF3=SAI PF12=RETORNA
MÁ + a 12/015
```

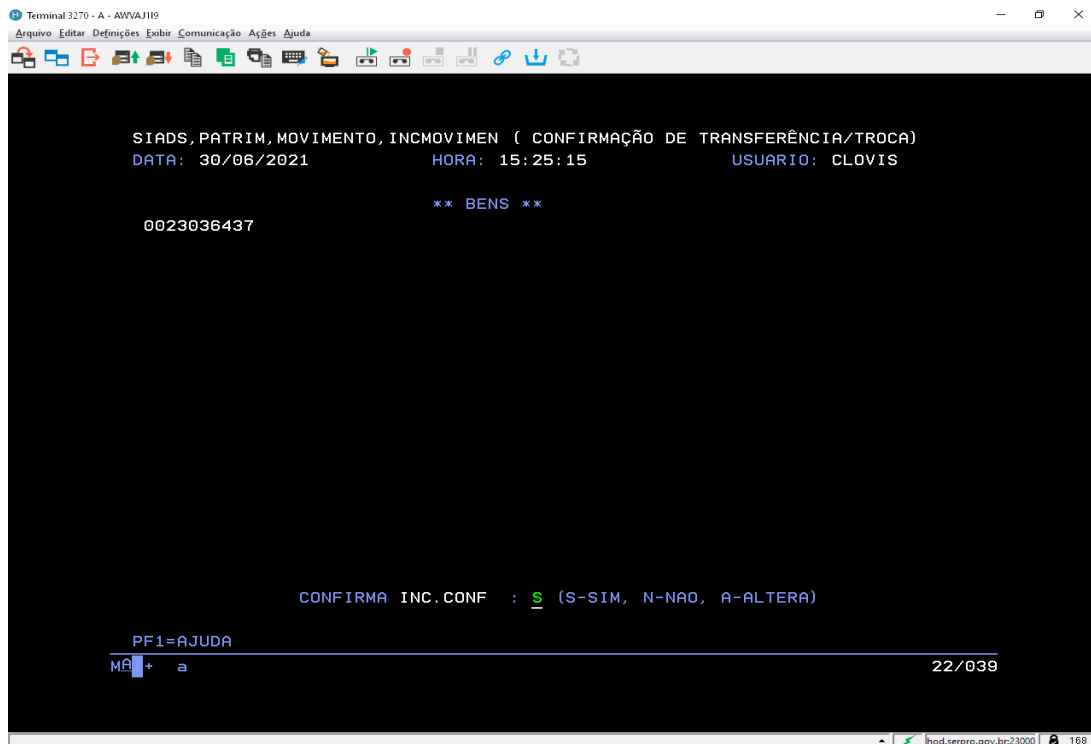
- 1 – Campo “DATA” poderá ser alterado.
- 2 – Teclar ENTER.

Na tela a seguir será demonstrado o número patrimonial correspondente ao respectivo Bem.

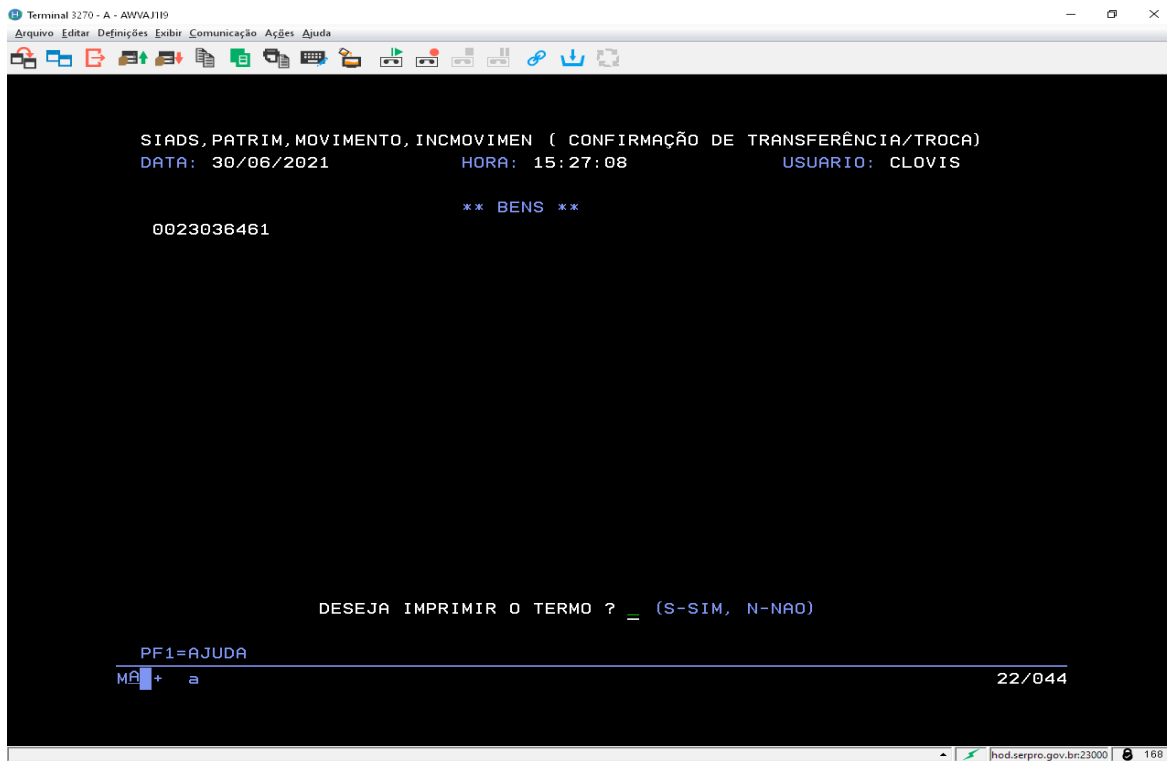


1 – Teclar ENTER.

Digitar “S” para confirmar a inclusão.

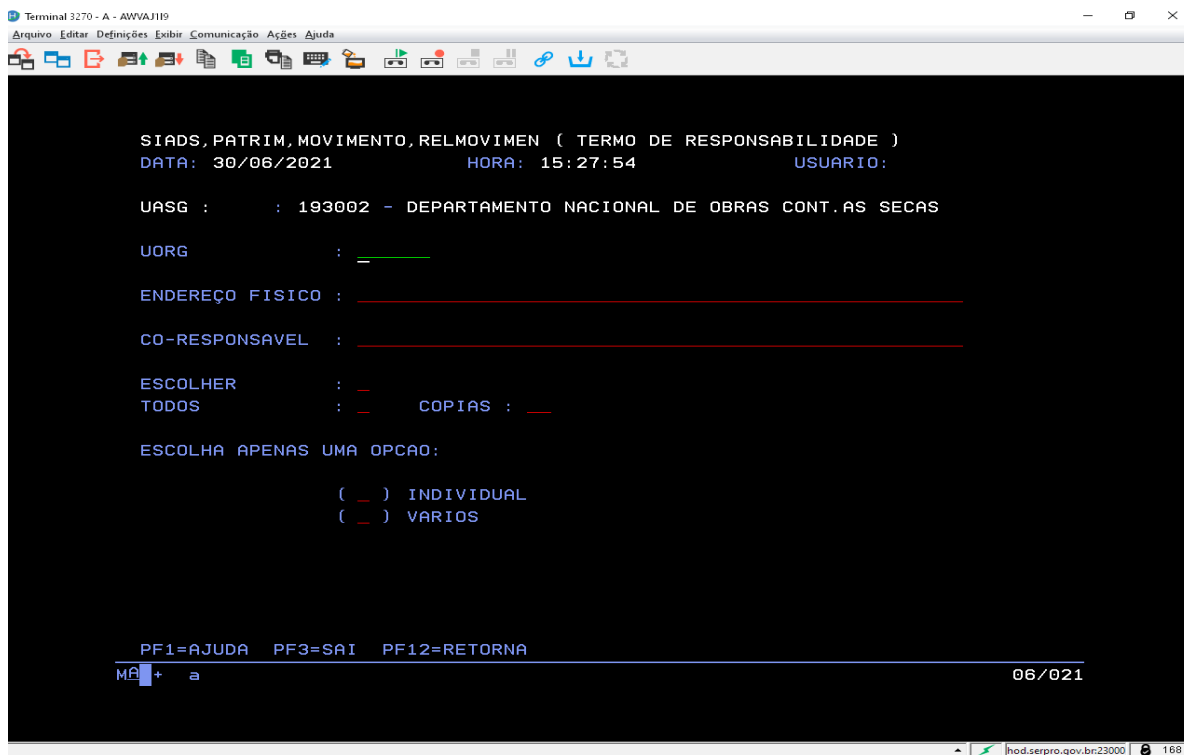


Após confirmação da inclusão, a opção de Impressão do Termo de Responsabilidade será apresentada.



- 1 – Digite “S” para sim ou “N” para Não;
- 2 – Tecle ENTER.

Ao selecionar SIM a seguinte tela será apresentada.



- 1 – Campo UORG preencher com numeração correspondente ao Setor de destino;
- 2 – Campo “ENDEREÇO FÍSICO” e “CO-RESPONSÁVEL” não precisa preencher;
- 3 – Campo “ ESCOLHER” corresponde a Bem específico;
- 4 – Campo “TODOS” corresponde à vários Bens;
- 5 – Campo CÓPIA com quantidade à critério do usuário;
- 6 – Ao selecionar a opção “INDIVIDUAL” serão impressos 1 (um) Bem por folha;
- 7 - Ao selecionar a opção “VÁRIOS” serão impressos múltiplos Bens por folha.

Ao Selecionar o campo “ESCOLHER” a tela abaixo será apresentada.

```
Terminal 3270 - A - AWVAJ119
Arquivo Editar Definições Exibir Comunicação Ações Ajuda

SIADS, PATRIM, MOVIMENTO, RELMOVIMEN ( TERMO DE RESPONSABILIDADE )
DATA: 30/06/2021          HORA: 15:29:49          USUARIO:

UASG : 193002 DEPARTAMENTO NACIONAL DE OBRAS CONT.AS SECAS
UORG : 051828 DA/DRL/AG-ARQ

                ** BENS **
_ 0023036220 _ 0023036221 _ 0023036222 _ 0023036223 _ 0023036224 _ 0023036225
_ 0023036226 _ 0023036227 _ 0023036228 _ 0023036229 _ 0023036230 _ 0023036231
_ 0023036232 _ 0023036233 _ 0023036234 _ 0023036235 _ 0023036236 _ 0023036237
_ 0023036238 _ 0023036239 _ 0023036240 _ 0023036241 _ 0023036242 _ 0023036243
_ 0023036244 _ 0023036245 _ 0023036246 _ 0023036247 _ 0023036248 _ 0023036249
_ 0023036250 _ 0023036251 _ 0023036252 _ 0023036253 _ 0023036254 _ 0023036255
_ 0023036256 _ 0023036257 _ 0023036258 _ 0023036259 _ 0023036260 _ 0023036261
_ 0023036262 _ 0023036263 _ 0023036264 _ 0023036265 _ 0023036266 _ 0023036267
_ 0023036268 _ 0023036269 _ 0023036270 _ 0023036271 _ 0023036272 _ 0023036273
_ 0023036274 _ 0023036275 _ 0023036276 _ 0023036277 _ 0023036278 _ 0023036279
_ 0023036280 _ 0023036281 _ 0023036282 _ 0023036283 _ 0023036284 _ 0023036285
_ 0023036286 _ 0023036287 _ 0023036288 _ 0023036289 _ 0023036290 _ 0023036291

A PARTIR: _____

CONTINUA ...

PF1=AJUDA PF3=SAI PF7=RECUA PF8=AVANCA PF12=RETORNA
MÁ + a                                     09/003
```

- 1 – Selecionar BEM;
- 2 - Teclar ENTER.

Após seleção do Bem será apresentada a tela a seguir.

```
Terminal 3270 - A - AWVAJ119
Arquivo Editar Definições Exibir Comunicação Ações Ajuda

SIADS, PATRIM, MOVIMENTO, RELMOVIMEN ( TERMO DE RESPONSABILIDADE )
DATA: 01/07/2021          HORA: 08:27:09          USUARIO:

UASG : 193002 DEPARTAMENTO NACIONAL DE OBRAS CONT.AS SECAS
UORG : 051775 DA/DRL/MP-P/BD

                ** BENS **

0023040869

OBS: ANTES DE CONFIRMAR A IMPRESSAO, POSICIONE CORRETAMENTE O FORMULARIO.

INFORME O NETNAME DA IMPRESSORA: _____

FIM DE CONSULTA.

PF1=AJUDA PF3=SAI PF7=RECUA PF8=AVANCA PF12=RETORNA
MÁ + a                                     21/036
```

- 1 – Informar NETNAME da Impressora;
- 2 – Teclar ENTER.

Na tela a seguir digite “S” para confirmar a impressão.

```
Terminal 3270 - A - AWWAJ119
Arquivo Editar Definições Exibir Comunicação Ações Ajuda

SIADS, PATRIM, MOVIMENTO, RELMOVIMEN ( TERMO DE RESPONSABILIDADE )
DATA: 01/07/2021          HORA: 08:27:09          USUARIO:

UASG : 193002 DEPARTAMENTO NACIONAL DE OBRAS CONT.AS SECAS
UORG : 051775 DA/DRL/MP-P/BD

** BENS **

0023040869

OBS: ANTES DE CONFIRMAR A IMPRESSAO, POSICIONE CORRETAMENTE O FORMULARIO.

INFORME O NETNAME DA IMPRESSORA: AWP AJ119
CONFIRMA IMPRESSAO      : _ (S-CONFIRMA, N-NAO CONFIRMA)  FIM DE CONSULTA.

Mâ + a                                     22/031
|hod.serpro.gov.br:23000 | 168
```

**IMPORTANTE!**

Ao selecionar o campo “TODOS” e teclar “ENTER” imediatamente será apresentada a opção “CONFIRMAÇÃO DE IMPRESSÃO”.