



**MANUAL PARA CONFIRMAÇÃO DE TRANSFERÊNCIA DE
BENS ENTRE UNIDADES GERENCIAIS - UG'S**





MINISTÉRIO DO DESENVOLVIMENTO REGIONAL
DEPARTAMENTO NACIONAL DE OBRAS CONTRA AS SECAS
DIRETORIA ADMINISTRATIVA
DIVISÃO DE RECURSOS LOGÍSTICOS

GESTOR DA DIVISÃO DE RECURSOS LOGÍSTICOS

Paulo César Lopes Barsi
Chefe da Divisão de Recursos Logísticos - DRL

EQUIPE TÉCNICA RESPONSÁVEL POR ESTE MANUAL

Fábio Viana de Melo
Chefe do Serviço de Material e Patrimônio – DRL/MP

Carlos Henrique Feitoza Soares
Chefe da Seção de Material – DRL/MP-M

Piter Anderson Severino de Jesus
Chefe da Seção de Patrimônio - DRL/MP-P

Francisco Riumar Azevedo Parente Filho
Colaborador Terceirizado – Serviço de Material e Patrimônio – DRL/MP

CRIAÇÃO

Francisco Riumar Azevedo Parente Filho
Colaborador Terceirizado – Serviço de Material e Patrimônio – DRL/MP



DEPARTAMENTO NACIONAL DE OBRAS CONTRA AS SECAS
DIVISÃO DE RECURSOS LOGÍSTICOS
SERVIÇO DE MATERIAL E PATRIMÔNIO

SISTEMA INTEGRADO DE GESTÃO PATRIMONIAL – SIADS

PASSO A PASSO PARA CONFIRMAÇÃO DE TRANSFERÊNCIA DE DE BENS ENTRE UG'S

1º PASSO

Arquivo Editar Exibir Histórico Favoritos Ferramentas Ajuda

https://hod.ser...v.br/a83016cv/ X +

https://hod.serpro.gov.br/a83016cv/ 110% Pesquisar

Rede Serpro

As informações contidas nos sistemas informatizados do SERPRO - Serviço Federal de Processamento de Dados são protegidas por sigilo. As seguintes condutas constituem infrações ou ilícitos que sujeitam o usuário deste sistema à responsabilização administrativa, penal e cível:

- a) O acesso não-autorizado;
- b) O acesso não-motivado por necessidade de serviço;
- c) A disponibilização voluntária ou acidental da senha de acesso;
- d) A disponibilização não-autorizada de informações contidas no sistema;
- e) A quebra do sigilo relativo a informações contidas no sistema.


Todo e qualquer acesso é monitorado e controlado. Proteja sempre sua senha. Quando encerrar as operações, tenha o cuidado de desconectar sua estação de trabalho do sistema. Ao teclar a opção "Avançar", abaixo, o usuário declara-se ciente das responsabilidades acima referidas.

Fundamento legal: Constituição Federal, Código Penal, Código Tributário Nacional.

ATENÇÃO: Clique aqui para obter o Guia de Usuário do HOD

Acesso Por Certificado Digital

Se você já possui Certificado Digital, clique no ícone abaixo.




Acesso Por Usuário e Senha

Preencha os campos:

Código:

Senha:



Digite os caracteres acima:

Informe um Sistema:

Em caso de problemas no acesso, envie um e-mail.


Acessar o Sistema SIADS Tela Preta pelo seguinte endereço <https://hod.serpro.gov.br/a83016cv/> e efetuar login com o número do CPF e senha.

2º PASSO

Após login efetuado aparecerá a seguinte tela:

Advertência de Segurança

Deseja executar esta aplicação?



Nome: IBM Host On-Demand

Editor: International Business Machines Corp ...

Locais: https://hod.serpro.gov.br
Iniciado pelo arquivo JNLP baixado

A execução dessa aplicação pode ser um risco à segurança

Risco: esta aplicação será executada com acesso irrestrito, o que pode colocar seu computador e suas informações pessoais em risco. As informações fornecidas não são confiáveis ou são desconhecidas e, por isso, recomenda-se não executar esta aplicação, a menos que você conheça sua origem

Não é possível assegurar que o certificado usado para identificar esta aplicação não tenha sido revogado.

[Mais Informações](#)

Selecione a caixa abaixo. Em seguida, clique em Executar para iniciar a aplicação

Eu aceito o risco e desejo executar esta aplicação.

1 – É necessário clicar no ícone do canto inferior esquerdo: “Eu aceito e desejo executar esta aplicação”.

2 – Em seguida, clicar em “Executar”.

3º PASSO

Será aberta Tela Inicial do Sistema SIADS Tela Preta

```
Terminal 3270 - A - AWWAJ119
Arquivo Editar Definições Exibir Comunicação Ações Ajuda

TELA 002 - MENU DE SISTEMAS -
CODIGO : 16275365315          BASE: SA004
USUARIO: CLOVIS PENHA FILHO  DATA: 30/06/2021
NETNAME: AWWAJ119          ULTIMO ACESSO: 30/06/2021 14:58:12
                                HORA: 14:58:58

POSICIONE O CURSOR NA LINHA DO SISTEMA DESEJADO E TECLE <ENTER>:

      NOME          BASE      PSEUDO  DESCRICAO
      ----          -
      SIADS         BSB02          SIST INT DE ADM DE SERVICOS
      SIADS-TREI    BSB02          SIST INT DE ADM DE SERVICOS

COMANDO ==> SIADS_

PF3=SAI  PF4=LIBERA          PF9=LIMPA PF10=PSEUDO PF11=AUTO T02
MÁ+ a                               22/021
```

1 – Digitar SIADS no campo “COMANDO”

2 – Teclar ENTER.

4º PASSO

Selecionar Módulo PATRIMÔNIO (PATRIM) e teclar ENTER.

```
Terminal 3270 - A - AWWAJ119
Arquivo Editar Definições Exibir Comunicação Ações Ajuda

___ SIADS ( SIST INT DE ADM DE SERVICOS )
NI01                                     USUARIO : CLOVIS

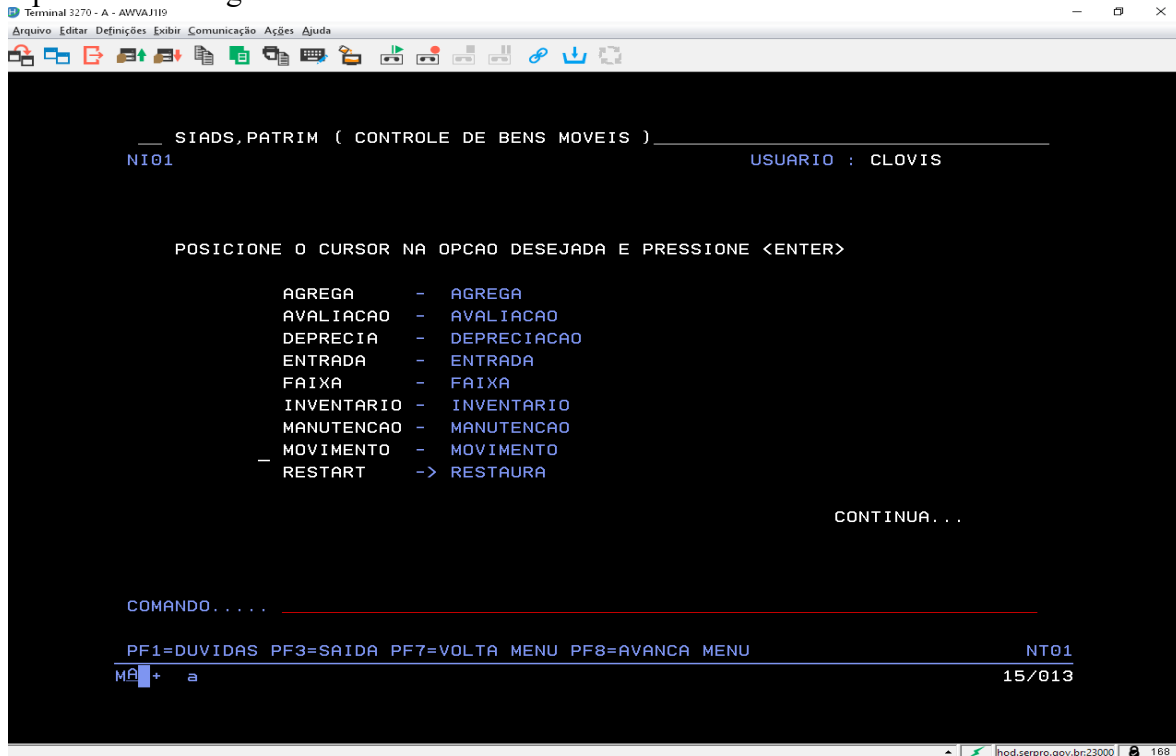
POSICIONE O CURSOR NA OPCAO DESEJADA E PRESSIONE <ENTER>

      MUDAUASG -> HABILITA USUARIO EM OUTRA UASG
      PATRIM   - CONTROLE DE BENS MOVEIS
      -
      RELATORIOS -> CONTROLE DE IMPRESSAO
      REPROGRAF - REPROGRAFIA
      SERVEN    - SERVICOS GENERICOS
      TABELAS  - TABELAS DE APOIO
      TELECOM  - TELECOMUNICACOES
      TRANSPORTE - TRANSPORTE

COMANDO.....

PF1=DUVIDAS PF3=SAIDA PF7=VOLTA MENU PF8=AVANCA MENU          NT01
MÁ+ a                               09/013
```

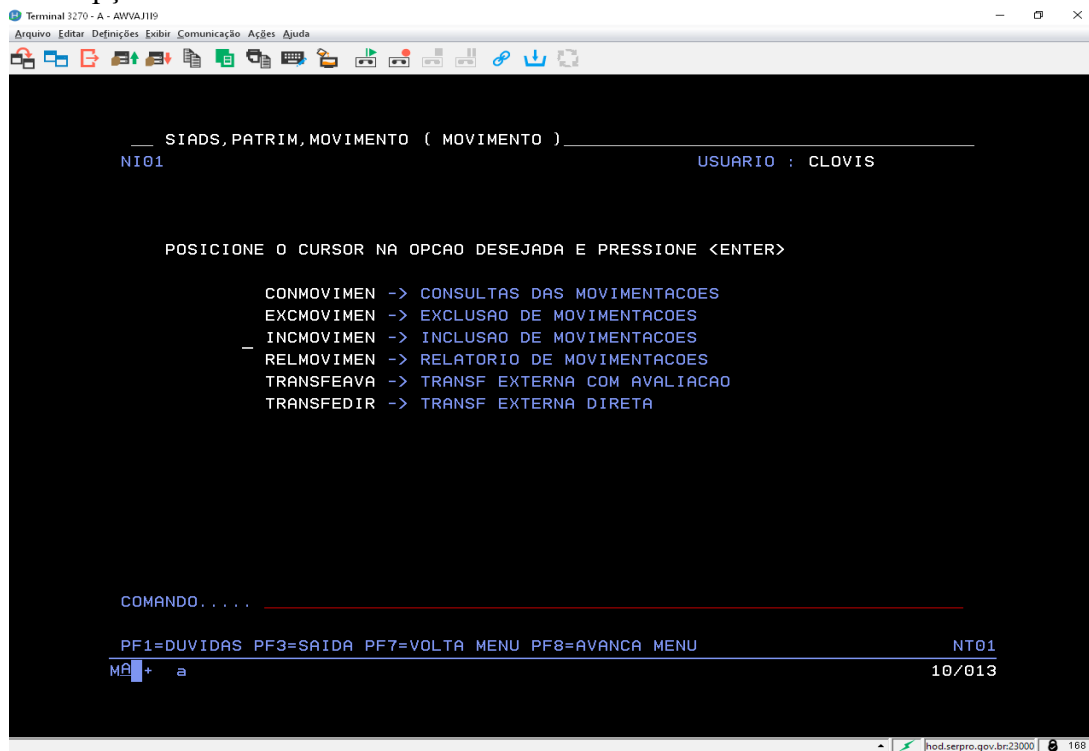
Será apresentada a seguinte Tela:



- 1 - Selecionar a opção “MOVIMENTO”;
- 2 – Teclar ENTER.

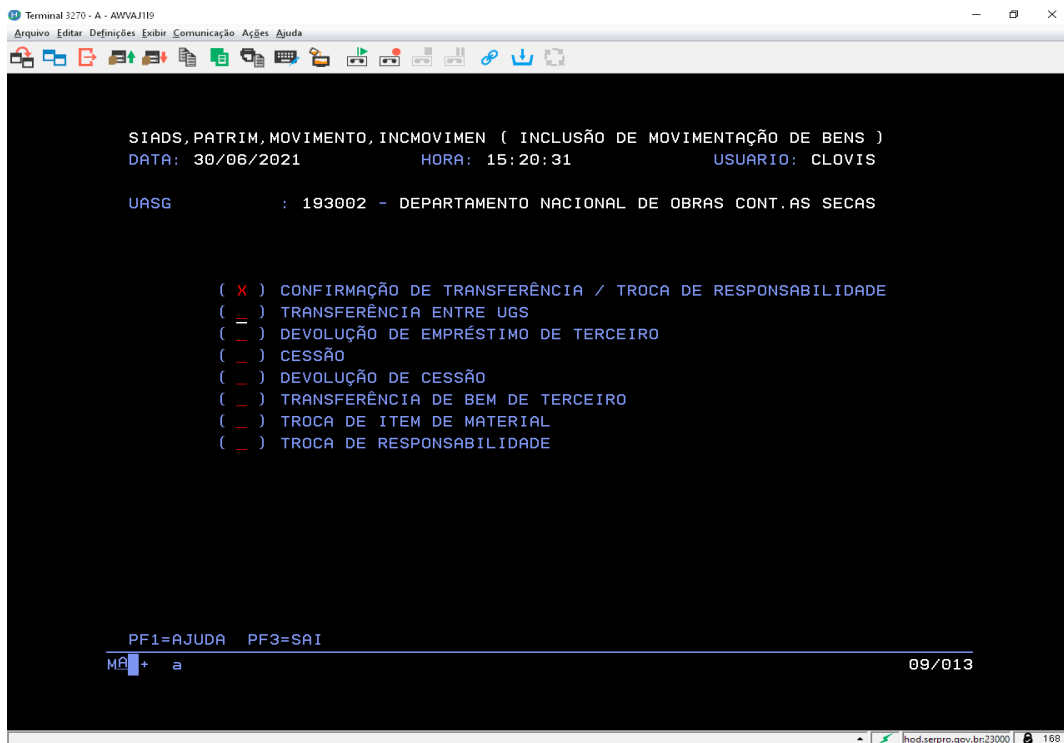
5º PASSO

Selecionar a opção “INCMOVIMEN” e teclar ENTER



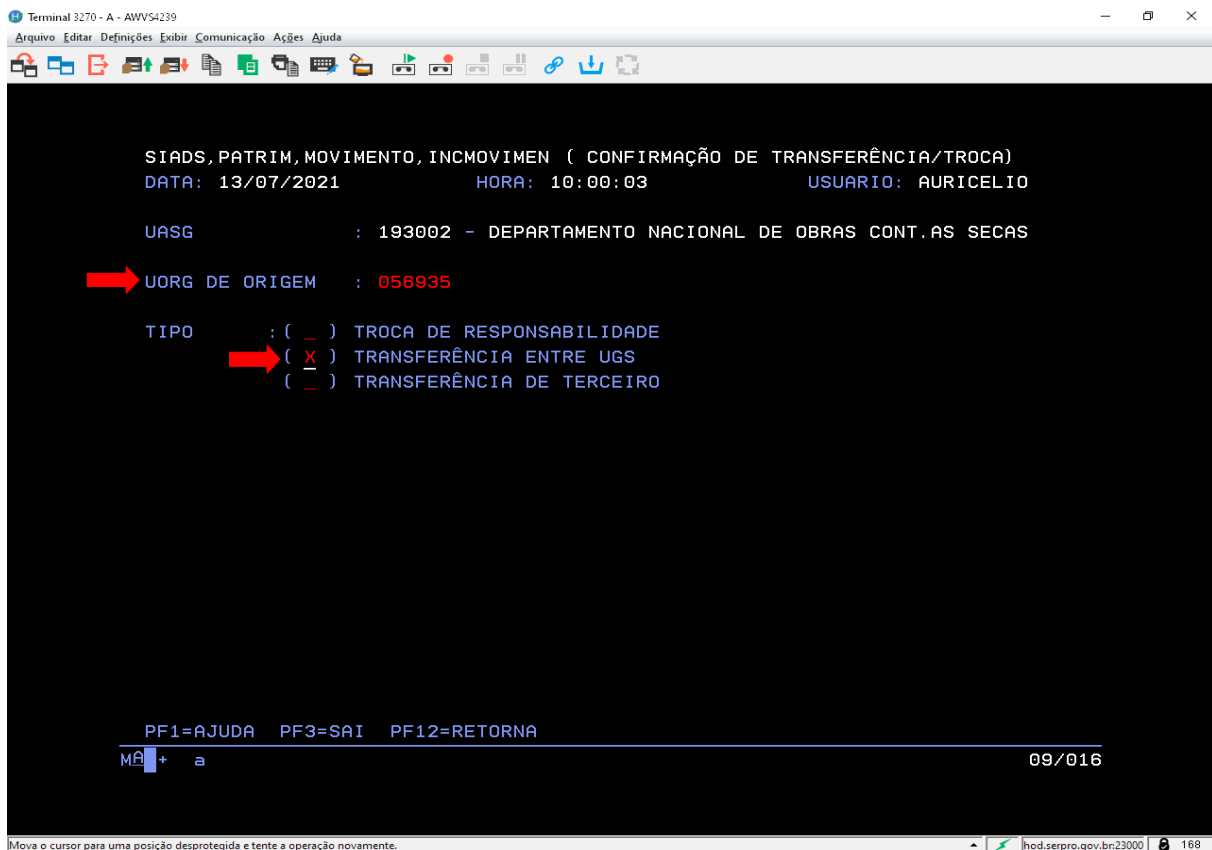
6º PASSO

Após realização do passo anterior será apresentada a seguinte tela.



- 1 – Digitar “X” na Selecionar a opção “CONFIRMAÇÃO DE TRANSFERÊNCIA / TROCA DE RESPONSABILIDADE”.
- 2 – Teclar ENTER.

Será apresentada a tela a seguir.



- 1 – Digitar UORG da qual o Bem está sendo transferido;
- 2 – Digitar “X” na opção “TRANSFERÊNCIA ENTRE UGS”;
- 3 – Teclar ENTER.

Serão demonstrados documentos referentes a cada transferência.

```
Terminal 3270 - A - AWW54239
Arquivo Editar Definições Exibir Comunicação Ações Ajuda

SIADS, PATRIM, MOVIMENTO, INCMOVIMEN ( INCLUSAO DE MOVIMENTACOES )
DATA: 20/07/2021          HORA: 08:39:36          USUARIO: AURICELIO

UASG      : 193004 - DNOCS - CEST/RN - NATAL-RN
ORIGEM    : 055189 - UNIDADE ADMINISTRATIVA FAVELAS - CEST-CE
TIPO      : TRANSFERENCIA DE UG
           ** DOCUMENTO **

X 111

FIM DE CONSULTA.

PF1=AJUDA PF3=SAI PF7=RECUA PF8=AVANCA PF12=RETORNA
MA + a                                     08/004
```

- 1 – Selecionar documento;
- 2 – Teclar ENTER;
- 3 – A tela abaixo será apresentada.

As informações referentes a transferência serão demonstradas conforme abaixo.

```
Terminal 3270 - A - AWW54239
Arquivo Editar Definições Exibir Comunicação Ações Ajuda

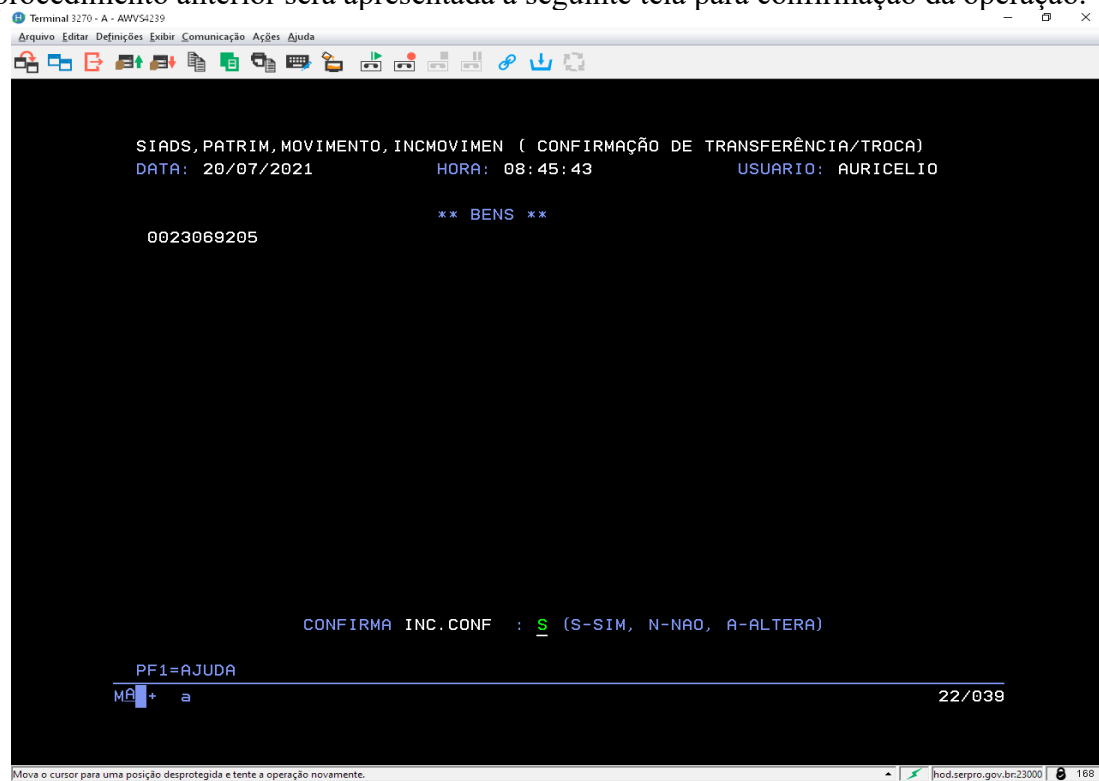
SIADS, PATRIM, MOVIMENTO, INCMOVIMEN ( CONFIRMAÇÃO DE TRANSFERÊNCIA/TROCA)
DATA: 20/07/2021          HORA: 08:42:51          USUARIO: AURICELIO

UASG      : 193004 - DNOCS - CEST/RN - NATAL-RN
ORIGEM    : 055189 - UNIDADE ADMINISTRATIVA FAVELAS - CEST-CE
TIPO      : TRANSFERENCIA DE UG
DOCUMENTO : 0000000111  UORG/TERCEIRO DE DESTINO: 058201
DATA      : 20072021

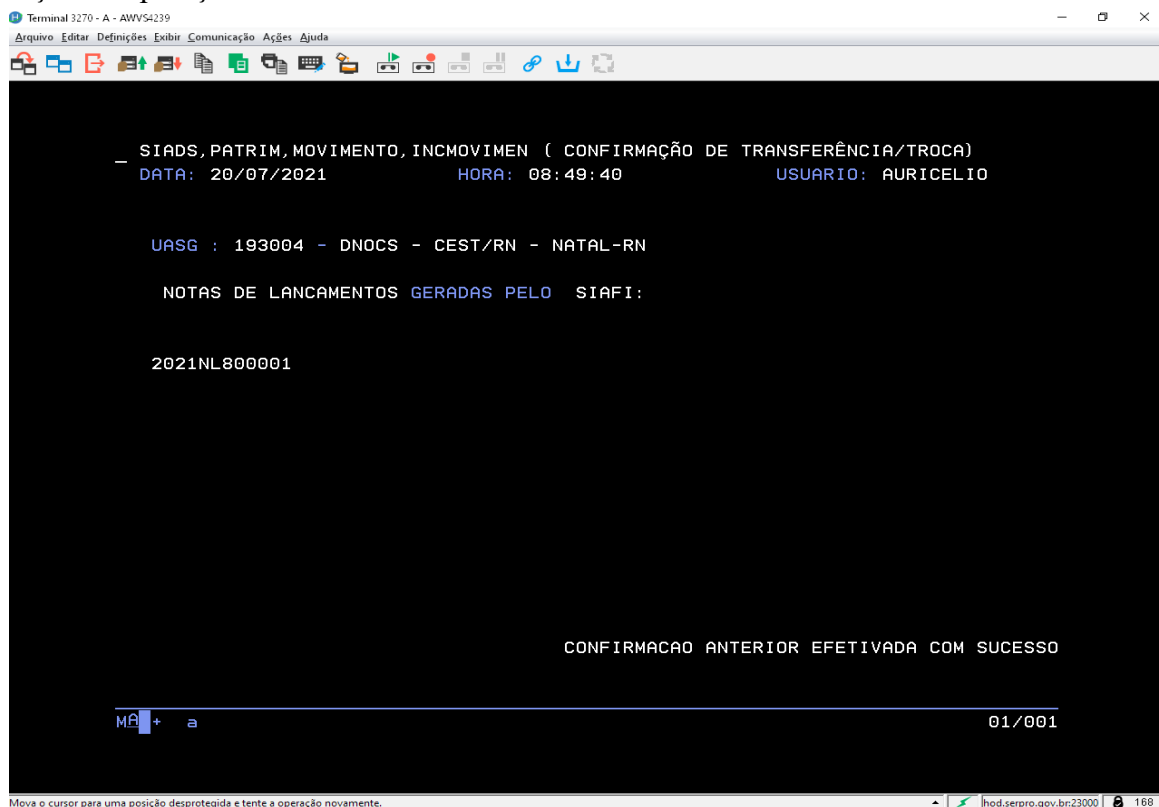
PF1=AJUDA PF3=SAI PF12=RETORNA
MA + a                                     12/015
```

- 1 – Inserir DATA referente a operação;
- 2 – Tecle ENTER duas vezes.

Após procedimento anterior será apresentada a seguinte tela para confirmação da operação.



Ao confirmar a transação, na tela a seguir será demonstrada Nota de Lançamento gerada pela efetivação da operação realizada.



Tecle ENTER para finalizar a operação.