



MINISTÉRIO DA INTEGRAÇÃO E DO DESENVOLVIMENTO REGIONAL
DEPARTAMENTO NACIONAL DE OBRAS CONTRA AS SECAS

Fortaleza, 08 de abril de 2024

Relatório Gerencial nº 3/2024/DG/CPGE/DGE/PE

RELATÓRIO GERENCIAL - INDICADORES E PROJETOS ESTRATÉGICOS

MÊS DE REFERÊNCIA: FEVEREIRO DE 2024

INDICADORES

Os resultados dos indicadores para o período foram agrupados por objetivo e por macroprocessos definidos na cadeia de valor. As cores de fundo de cada célula que contém o resultado para os períodos em questão estão representadas de acordo com a legenda ao final do relatório.





Macroprocessos envolvidos: Planejamento e Orçamento (1) e Gestão Financeira, Contábil, de Custos e Transferências (7 e 8)																																						
Objetivo: Otimizar gestão orçamentária, financeira e de transferências																																						
id	Indicador	Fórmula de Cálculo	Tipo	Unidade de Medida	Periodicidade	Meta	Resultado		Unidades Envolvidas	Observação/Comentário																												
							2024	Anterior			Fevereiro																											
1	Índice de execução orçamentária	(Total mensal empenhado / dotação orçamentária disponível) x 100	Eficiência	Percentual (%)	Mensal	96	6,30	21,12	CPGE/DPO	Inclui créditos bloqueados pela SOF <table border="1"> <thead> <tr> <th>OGU</th> <th>FEVEREIRO/2024</th> </tr> </thead> <tbody> <tr> <td>DOTAÇÃO ATUALIZADA (a)</td> <td>995.442.340,00</td> </tr> <tr> <td>BLOQUEADO (b)</td> <td>6.997.368,00</td> </tr> <tr> <td>DISPONÍVEL (c = a - b)</td> <td>988.444.972,00</td> </tr> <tr> <td>TOTAL EMPENHADO (d)</td> <td>208.803.087,22</td> </tr> <tr> <td>PERCENTUAL (e = d / c * 100)</td> <td>21,12%</td> </tr> </tbody> </table>	OGU	FEVEREIRO/2024	DOTAÇÃO ATUALIZADA (a)	995.442.340,00	BLOQUEADO (b)	6.997.368,00	DISPONÍVEL (c = a - b)	988.444.972,00	TOTAL EMPENHADO (d)	208.803.087,22	PERCENTUAL (e = d / c * 100)	21,12%																
OGU	FEVEREIRO/2024																																					
DOTAÇÃO ATUALIZADA (a)	995.442.340,00																																					
BLOQUEADO (b)	6.997.368,00																																					
DISPONÍVEL (c = a - b)	988.444.972,00																																					
TOTAL EMPENHADO (d)	208.803.087,22																																					
PERCENTUAL (e = d / c * 100)	21,12%																																					
7	Taxa de execução de restos a pagar não processado a liquidar (LOA)	(Saldo de restos a pagar não processado a liquidar da LOA DNOCS no fechamento do mês / saldo de restos a pagar não processado a liquidar da LOA DNOCS na inscrição) x 100	Eficiência	Percentual (%)	Mensal	61	2,75%	8,74%	DA DI DP CPGE CEST's	<table border="1"> <thead> <tr> <th>UG Executora</th> <th>FEV/2024</th> </tr> </thead> <tbody> <tr> <td>DNOCS - CEST/PE - RECIFE-PE</td> <td>7,30%</td> </tr> <tr> <td>DNOCS CEST/PI-TERESINA-PI</td> <td>1,37%</td> </tr> <tr> <td>ADM CENTRAL – DI</td> <td>10,18%</td> </tr> <tr> <td>ADM CENTRAL – DP</td> <td>26,03%</td> </tr> <tr> <td>ADM CENTRAL – DA</td> <td>39,23%</td> </tr> <tr> <td>DNOCS CEST/CE - FORTALEZA-CE</td> <td>7,86%</td> </tr> <tr> <td>DNOCS - CEST/RN - NATAL-RN</td> <td>1,45%</td> </tr> <tr> <td>DNOCS - CEST/PB - JOAO PESSOA - PB</td> <td>0,72%</td> </tr> <tr> <td>DNOCS - CEST/AL-PALMEIRA DOS INDIOS</td> <td>0,85%</td> </tr> <tr> <td>DNOCS - CEST/SE ARACAJU - SE</td> <td>1,47%</td> </tr> <tr> <td>DNOCS - CEST/BA - SALVADOR - BA</td> <td>42,74%</td> </tr> <tr> <td>DNOCS - CEST/MG - MONTES CLAROS-MG</td> <td>16,50%</td> </tr> <tr> <td>Total</td> <td>8,74%</td> </tr> </tbody> </table>	UG Executora	FEV/2024	DNOCS - CEST/PE - RECIFE-PE	7,30%	DNOCS CEST/PI-TERESINA-PI	1,37%	ADM CENTRAL – DI	10,18%	ADM CENTRAL – DP	26,03%	ADM CENTRAL – DA	39,23%	DNOCS CEST/CE - FORTALEZA-CE	7,86%	DNOCS - CEST/RN - NATAL-RN	1,45%	DNOCS - CEST/PB - JOAO PESSOA - PB	0,72%	DNOCS - CEST/AL-PALMEIRA DOS INDIOS	0,85%	DNOCS - CEST/SE ARACAJU - SE	1,47%	DNOCS - CEST/BA - SALVADOR - BA	42,74%	DNOCS - CEST/MG - MONTES CLAROS-MG	16,50%	Total	8,74%
UG Executora	FEV/2024																																					
DNOCS - CEST/PE - RECIFE-PE	7,30%																																					
DNOCS CEST/PI-TERESINA-PI	1,37%																																					
ADM CENTRAL – DI	10,18%																																					
ADM CENTRAL – DP	26,03%																																					
ADM CENTRAL – DA	39,23%																																					
DNOCS CEST/CE - FORTALEZA-CE	7,86%																																					
DNOCS - CEST/RN - NATAL-RN	1,45%																																					
DNOCS - CEST/PB - JOAO PESSOA - PB	0,72%																																					
DNOCS - CEST/AL-PALMEIRA DOS INDIOS	0,85%																																					
DNOCS - CEST/SE ARACAJU - SE	1,47%																																					
DNOCS - CEST/BA - SALVADOR - BA	42,74%																																					
DNOCS - CEST/MG - MONTES CLAROS-MG	16,50%																																					
Total	8,74%																																					
8	Taxa de execução do restos a pagar não processado a liquidar (LOA+TED)	[Saldo de restos a pagar não processado a liquidar (LOA DNOCS e TED recebido) no fechamento do mês / saldo de restos a pagar não processado a liquidar (LOA DNOCS e TED recebido) na inscrição] x 100	Eficiência	Percentual (%)	Mensal	71	1,63%	5,67%	DA DI DP CPGE CEST's	<table border="1"> <thead> <tr> <th>UG Executora</th> <th>FEV/2024</th> </tr> </thead> <tbody> <tr> <td>DNOCS - CEST/PE - RECIFE-PE</td> <td>6,99%</td> </tr> <tr> <td>DNOCS CEST/PI-TERESINA-PI</td> <td>1,37%</td> </tr> <tr> <td>ADM CENTRAL – DI</td> <td>6,98%</td> </tr> <tr> <td>ADM CENTRAL – DP</td> <td>26,03%</td> </tr> <tr> <td>ADM CENTRAL – DA</td> <td>39,23%</td> </tr> <tr> <td>DNOCS CEST/CE - FORTALEZA-CE</td> <td>6,88%</td> </tr> <tr> <td>DNOCS - CEST/RN - NATAL-RN</td> <td>1,01%</td> </tr> <tr> <td>DNOCS - CEST/PB - JOAO PESSOA - PB</td> <td>0,20%</td> </tr> <tr> <td>DNOCS - CEST/AL-PALMEIRA DOS INDIOS</td> <td>5,91%</td> </tr> <tr> <td>DNOCS - CEST/SE ARACAJU - SE</td> <td>0,95%</td> </tr> <tr> <td>DNOCS - CEST/BA - SALVADOR - BA</td> <td>8,49%</td> </tr> <tr> <td>DNOCS - CEST/MG - MONTES CLAROS-MG</td> <td>14,48%</td> </tr> <tr> <td>Total</td> <td>5,67%</td> </tr> </tbody> </table>	UG Executora	FEV/2024	DNOCS - CEST/PE - RECIFE-PE	6,99%	DNOCS CEST/PI-TERESINA-PI	1,37%	ADM CENTRAL – DI	6,98%	ADM CENTRAL – DP	26,03%	ADM CENTRAL – DA	39,23%	DNOCS CEST/CE - FORTALEZA-CE	6,88%	DNOCS - CEST/RN - NATAL-RN	1,01%	DNOCS - CEST/PB - JOAO PESSOA - PB	0,20%	DNOCS - CEST/AL-PALMEIRA DOS INDIOS	5,91%	DNOCS - CEST/SE ARACAJU - SE	0,95%	DNOCS - CEST/BA - SALVADOR - BA	8,49%	DNOCS - CEST/MG - MONTES CLAROS-MG	14,48%	Total	5,67%
UG Executora	FEV/2024																																					
DNOCS - CEST/PE - RECIFE-PE	6,99%																																					
DNOCS CEST/PI-TERESINA-PI	1,37%																																					
ADM CENTRAL – DI	6,98%																																					
ADM CENTRAL – DP	26,03%																																					
ADM CENTRAL – DA	39,23%																																					
DNOCS CEST/CE - FORTALEZA-CE	6,88%																																					
DNOCS - CEST/RN - NATAL-RN	1,01%																																					
DNOCS - CEST/PB - JOAO PESSOA - PB	0,20%																																					
DNOCS - CEST/AL-PALMEIRA DOS INDIOS	5,91%																																					
DNOCS - CEST/SE ARACAJU - SE	0,95%																																					
DNOCS - CEST/BA - SALVADOR - BA	8,49%																																					
DNOCS - CEST/MG - MONTES CLAROS-MG	14,48%																																					
Total	5,67%																																					

Macroprocessos envolvidos: Gestão de TIC										
Objetivo: Aprimorar a gestão, os serviços, as soluções e a segurança de TIC										
id	Indicador	Fórmula de Cálculo	Tipo	Unidade de Medida	Periodicidade	Meta	Resultado		Unidades Envolvidas	Observação/Comentário
							2024	Anterior		
11	Grau de satisfação dos serviços de atendimento de infraestrutura de TIC	Pesquisa de satisfação após término de atendimento	Efetividade	Percentual (%)	Mensal	98	100%	100%	STI	Pesquisa de Satisfação Fevereiro de 2024: Ótimo: 11 (78,57%); Bom: 3 (21,42%) Regular: 0 (0%); Ruim: 0 (0%); Péssimo: 0 (0%) Total: 14 (100%) Grau de satisfação: 100% conforme Anexo indicadores-jan-fev-2024 (1602596)
13	Taxa de tratamento de incidentes em segurança da informação	(Número de incidentes em segurança da informação tratados no período / total de incidentes em segurança da informação detectados no período) x 100	Eficácia	Percentual (%)	Mensal	80	100%	100%	STI	Relatório de Incidentes de segurança - Fevereiro/2024 (1602595)

Macroprocessos envolvidos: Transparência e Controle Social										
Objetivo: Aprimorar o acesso à informação, comunicação e o atendimento ao público										
id	Indicador	Fórmula de Cálculo	Tipo	Unidade de Medida	Periodicidade	Meta	Resultado		Unidades Envolvidas	Observação/Comentário
							2024	Anterior		

23	Grau de atendimento de demandas da ouvidoria no prazo	(Nº de demandas atendidas no prazo / total de demandas) x 100	Eficácia	Percentual (%)	Mensal	100	100%	96%	Ouvidoria	A Ouvidoria recebeu 26 demandas. Destas, 21 foram respondidas, 5 estão em tratamento (4 dentro do prazo e 1 fora do prazo, aguardando retorno da área técnica responsável). 4% de atraso. 8 recursos.
24	Tempo Médio de Resposta	Média de tempo de resposta no período	Eficácia	Quantidade	Mensal	18	19,32 dias	12,28 dias	Ouvidoria	
26	Número de publicações no sítio eletrônico do DNOCS	Somatório de publicações no sítio eletrônico do DNOCS	Eficácia	Percentual (%)	Mensal	100	15	22	Comunicação Social	1606409

Macroprocesso envolvido: Avaliar permanentemente a oferta hídrica e a estocagem dos reservatórios										
Objetivo: Avaliar permanentemente a oferta hídrica e a estocagem dos reservatórios										
id	Indicador	Fórmula de Cálculo	Tipo	Unidade de Medida	Periodicidade	Meta 2024	Resultado		Unidades Envolvidas	Observação/Comentário
							Anterior	Fevereiro		
43	Grau de monitoramento dos reservatórios	(Número de reservatórios monitorados / total de reservatórios a serem monitorados) x 100	Eficácia	Percentual (%)	Mensal	50	37,18%	46,87%	DI	1608875

Resultado	Legenda
Acima de 80% do previsto	
Entre 50 e 80% do previsto	
Até 50% do previsto	
Não Informado ou não iniciado	

(assinado eletronicamente)
Raphael Felipe de Araujo Lima
 Chefe do Serviço de Planejamento e Monitoramento Estratégico



Documento assinado eletronicamente por **Raphael Felipe de Araujo Lima**, Chefe do Serviço de Planejamento e Monitoramento Estratégico, em 08/04/2024, às 16:17, conforme horário oficial de Brasília, com fundamento no art. 6º, § 1º, do [Decreto nº 8.539, de 8 de outubro de 2015](#).



A autenticidade deste documento pode ser conferida no site https://sei.dnocs.gov.br/sei/controlador_externo.php?acao=documento_conferir&id_orgao_acesso_externo=0, informando o código verificador **1611802** e o código CRC **0D2EA0FD**.