

# Modelos Favoritos Agosto 2017

Versão 1.0



sei!











## Modelos Favoritos

Através do menu “**Modelos Favoritos**” é possível salvar documentos de constante utilização na unidade, o sistema permite que sejam salvos para reuso. O SEI pode salvar modelos de documentos, se já houver um grupo onde categorizá-los.

## Modelos Favoritos

Para criar um grupo é necessário selecionar a opção “**Modelos Favoritos**” no menu principal da tela “**Controle de Processos**”. O sistema abrirá a tela “**Modelos Favoritos**”. Ao clicar na opção “**Grupos**”, o sistema mostrará a tela “**Grupo de Modelos**”, com um quadro que contém a relação de grupos da unidade. Na coluna “**Ações**” do quadro, é possível excluir ou editar os grupos existentes. Ao clicar na opção “**Novo**”, é possível criar um novo grupo.

The screenshot displays the 'Grupo de Modelos' interface. On the left, a sidebar menu lists various system functions, with 'Modelos Favoritos' highlighted by a red circle. The main content area is titled 'Grupo de Modelos' and features a table with 5 records. Above the table, there are buttons for 'Novo', 'Excluir', 'Imprimir', and 'Fechar', with 'Novo' also circled in red. Below the table, it indicates 'Lista de Grupo de Modelos (5 registros):'.

<input checked="" type="checkbox"/>	Nome	Ações
<input type="checkbox"/>	Autuação de processo físico	 
<input type="checkbox"/>	Despacho	 
<input type="checkbox"/>	Memorandos	 
<input type="checkbox"/>	Ofícios	 
<input type="checkbox"/>	Termo de Aceite	 

# Modelos Favoritos

Nomeando o novo grupo no campo específico clique em salvar:

## Novo Grupo de Modelo

Salvar Cancelar

Nome:

Termo de Aceite

Administração

Controle de Processos

Iniciar Processo

Retorno Programado

Pesquisa

Base de Conhecimento

Textos Padrão

Modelos Favoritos

Blocos de Assinatura

Blocos de Reunião

Blocos Internos

## Modelos Favoritos



Grupos Excluir Imprimir Fechar

Grupo:


Todos

Ver modelos adicionados por mim

Lista de Modelos (1 registro):

Documento	Tipo	Usuário	Data	Descrição	Grupo	Ações
0055068	Termo de Aceite	leandro.damascena	09/08/2017 13:53:18	Termo de Aceite - DNIT SEDE	Termo de Aceite	 

# Modelos Favoritos

Para incluir um documento como modelo, basta clicar no número do processo de onde se deseja salvá-lo, clicar no documento desejado (na árvore de documentos), selecionar o ícone  Adicionar aos Modelos Favoritos .



A captura de tela mostra uma interface de usuário com uma barra de ferramentas no topo contendo vários ícones. Um ícone de uma pasta com uma estrela amarela está destacado por um retângulo vermelho tracejado, com uma caixa de texto "Adicionar aos Modelos Favoritos" sobreposta. À esquerda, há uma árvore de documentos com o seguinte conteúdo:

- 50600.SEI/001865/2017-59
  - Acordo (0010359)
  - Acórdão (0035810)
  - Memorando 5732 (0037902)
  - Termo de Referência DNIT SEDE 0053
  - Termo de Aceite DNIT SEDE 0054264**

Abaixo da árvore, há um botão "Consultar Andamento".

O documento principal exibido é o "TERMO DE ACEITE" do DNIT (Departamento Nacional de Infraestrutura de Transportes), Sede em Brasília/DF. O conteúdo do documento inclui:

TERMO DE ACEITE

1. Após análise dos relatórios de certificação e conforme laudo de número XXXXXXXX, emitido pela empresa XXXXXXXXXXXXXXXXXXXXXXXXXXXX, protocolado nesta Autarquia em XX/XX/XXXX, verificou-se comprovação de conformidade do funcionamento do equipamento XXXXXXXX e atendimento aos requisitos e parâmetros de desempenho contido no Edital XXXXXXXX – DNIT.
2. Sendo assim, consideramos a certificação aceita e o equipamento abaixo especificado, apto à operação desde XX/XX/XXXX.



## Modelos Favoritos

O sistema abrirá a tela “**Novo Modelo Favorito**”. Selecione o grupo na barra de rolagem do campo “**Grupo de Modelo**”. Também deverá ser preenchido o campo “**Descrição**” e as informações deverão ser salvas.



The screenshot shows a web application interface for creating a favorite model. On the left, there is a sidebar with a tree view of documents under the path 50600.SEI/001865/2017-59. The items listed are: Acordo (0010359), Acórdão (0035810), Memorando 5732 (0037902), Termo de Referência DNIT SEDE 0053, and Termo de Aceite DNIT SEDE 0054264. Below the list is a link labeled 'Consultar Andamento'. The main area is titled 'Novo Modelo Favorito' and contains three buttons: 'Salvar', 'Novo Grupo', and 'Cancelar'. There are two input fields: 'Grupo de Modelo:' with a dropdown menu showing 'Termo de Aceite', and 'Descrição:' with a text input field containing 'Termo de Aceite - DNIT SEDE'.

## Modelos Favoritos

Ainda, é possível alterar o grupo do modelo ou a descrição, basta repetir o mesmo procedimento anterior (utilizando o mesmo documento modelo). Dessa vez, o sistema abrirá a tela “**Alterar Modelo Favorito**” onde será possível fazer as devidas alterações e salvar informações.

50600.SEI/001865/2017-59

- Acordo (0010359)
- Acórdão (0035810)
- Memorando 5732 (0037902)
- Termo de Referência DNIT SEDE 0053:
- Termo de Aceite DNIT SEDE 0054264**

Consultar Andamento

### Alterar Modelo Favorito

Salvar Cancelar

Grupo de Modelo:  
Termo de Aceite ▼

Descrição:  
Termo de Aceite - DNIT

## Modelos Favoritos

Para criar um documento a partir de um modelo já existente, deverá ser selecionada a opção “**Selecionar nos Favoritos**”. O sistema recuperará as informações dos grupos de modelos criados na unidade:

**Gerar Documento**

Termo de Aceite

**Texto Inicial**

Documento Modelo  0

Texto Padrão

Nenhum



# Modelos Favoritos

Basta selecionar o modelo desejado por meio do ícone na coluna “**Ações**” do quadro da “**Lista de Modelos**”.

DEPARTAMENTO NACIONAL DE INFRAESTRUTURA DE TRANSPORTES

sei! SEI DNIT

50600 SEI/001865/2017-59

- Acordo (0010359)
- Acórdão (0035810)
- Memorando 5732 (0037902)
- Termo de Referência DNIT SEDE 0053
- Termo de Aceite DNIT SEDE 0054264

Consultar Andamento

SEI - Selecionar Modelo Favorito - Google Chrome

sei.dnit.gov.br/sei/controlador.php?acao=documento\_modelo\_selecionar&tipo\_selecao=1&id\_object=objLupaDocum...

### Selecionar Modelo Favorito

Grupo:

Todos

Todos

Ofícios

Termo de Aceite

Ver modelos adicionados por mim

Lista de Modelos (1 registro):

Documento	Tipo	Usuário	Data	Descrição	Grupo	Ações
0054264	Termo de Aceite	leandro.damascena	09/08/2017 10:10:52	Termo de Aceite - DNIT SEDE	Termo de Aceite	

Selecionar este Modelo

## Modelos Favoritos

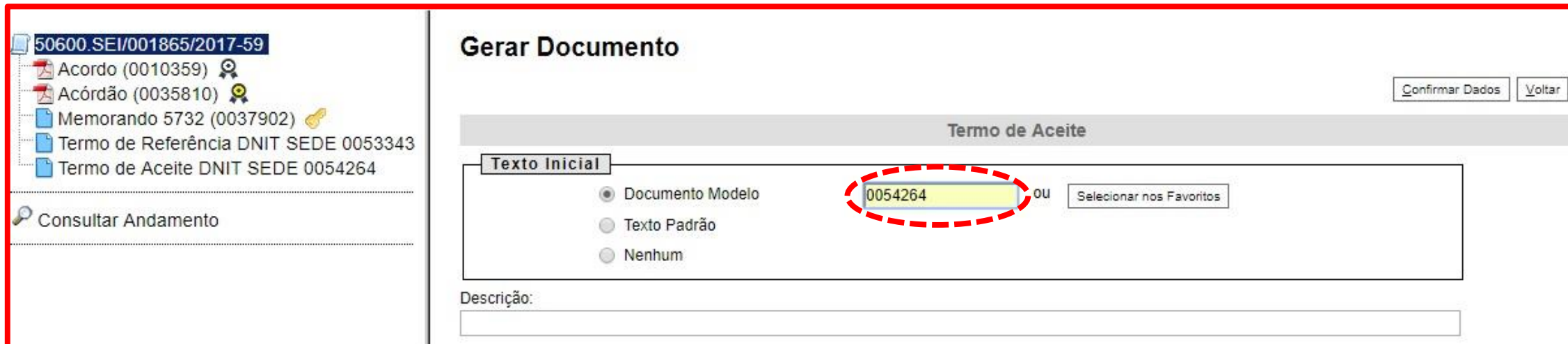
Após o preenchimento dos campos da tela “**Gerar Documento**” e salvar as informações, o modelo será inserido.

Outra forma de utilizar um documento como modelo no SEI é a seguinte: na tela “**Gerar Documento**”, selecionar a opção “**Documento Modelo**”

The screenshot shows the 'Gerar Documento' form. At the top right, there are buttons for 'Confirmar Dados' and 'Voltar'. Below this is a grey bar labeled 'Termo de Aceite'. The main form area is titled 'Texto Inicial' and contains three radio button options: 'Documento Modelo' (which is selected), 'Texto Padrão', and 'Nenhum'. To the right of these options is a text input field and a button labeled 'Selecionar nos Favoritos'.

## Modelos Favoritos

Após selecionar a opção “**Documento Modelo**” basta preencher o campo com o número do documento que se deseja copiar (o número aparece entre parênteses ao lado do documento na árvore).



The screenshot shows a web interface for generating documents. On the left is a document tree with the following items:

- 50600.SEI/001865/2017-59
- Acordo (0010359)
- Acórdão (0035810)
- Memorando 5732 (0037902)
- Termo de Referência DNIT SEDE 0053343
- Termo de Aceite DNIT SEDE 0054264

Below the tree is a button labeled "Consultar Andamento".

The main area is titled "Gerar Documento" and contains a "Termo de Aceite" section. It has two buttons: "Confirmar Dados" and "Voltar".

Under "Termo de Aceite", there is a "Texto Inicial" label and a form with three radio button options:

- Documento Modelo
- Texto Padrão
- Nenhum

Next to the "Documento Modelo" option is a text input field containing the number "0054264", which is circled with a red dashed line. To the right of this field is the word "ou" and a button labeled "Selecionar nos Favoritos".

Below the radio buttons is a "Descrição:" label and an empty text input field.


Ao confirmar os dados, o documento copiado aparecerá na árvore de documentos com novo número e sem assinatura. Esse procedimento não salva o documento copiado em grupo de modelos favoritos.

## Modelos Favoritos



Também é possível usar e salvar modelos de outras unidades, mesmo que o processo não esteja aberto para a unidade que efetua a operação. Basta ter acesso ao número do documento que se deseja utilizar como modelo. Lembrando que o número aparece entre parênteses ao lado do documento na árvore.



The background features a blue-tinted image of financial documents, a calculator, and a pen. A dark grey semi-transparent box is overlaid on the center, containing white text. In the bottom left corner, there is a decorative graphic of a green triangle with orange lines.

Atendimento SEI:  
0800 941 1201 ou via e-mail  
[atendimento@dnit.gov.br](mailto:atendimento@dnit.gov.br)