

Bloco de Assinatura, Bloco de
Reunião e Bloco Interno
Julho 2018

Versão 2.0



sei!

Conceitos



Para garantir a segurança do conteúdo processual, o **sei!** possui funcionalidades que permitem a disponibilização de processos ou documentos para assinatura, edição e/ou visualização:

Bloco de Assinatura: esta funcionalidade é utilizada para que um documento gerado no **sei!** seja assinado e/ou editado por um ou mais usuários de unidades diferentes da unidade geradora do documento.

Bloco de Reunião: esta funcionalidade permite que uma unidade disponibilize um processo para conhecimento de usuários de outras unidades sem a necessidade de que essas unidades tenham atuação formal sobre o processo. É uma forma de visualizar minutas de documentos em unidades diferentes da geradora.

Bloco Interno: esta funcionalidade serve para organizar conjuntos de processos que possuem uma ligação entre si. É uma organização interna visível somente pela unidade. É uma maneira de organizar os processos apresentados na tela de Controle de Processos.

Um documento enquanto não for assinado eletronicamente no SEI é considerado minuta, sendo possível a sua visualização apenas pelos usuários da unidade geradora do documento, mesmo que o processo esteja aberto em outra unidade.

DEPARTAMENTO NACIONAL DE INFRAESTRUTURA DE TRANSPORTES

sei! SEI DNIT

Para saber+ Menu Pesquisa

50600.400043/2017-57

- Ofício 1 (0001509)
- Portaria 2 (0001510)
- Ata (0001511)

Consultar Andamento

Unidade Geradora

Processo aberto nas unidades:
CGGP
DAF

DEPARTAMENTO NACIONAL DE INFRAESTRUTURA DE TRANSPORTES

sei! SEI DNIT

Para saber+ Menu Pesquisa

50600.400043/2017-57

- Ofício 1 (0001509)
- Portaria 2 (0001510)
- Ata (0001511)


Consultar Andamento

Outra Unidade com o Processo Aberto

Processo aberto nas unidades:
CGGP
DAF

Bloco de Assinatura

Bloco de Assinatura

1. Para incluir um documento em Bloco de Assinatura, deve-se clicar no documento de um processo e depois clicar no botão **Incluir em Bloco de Assinatura**  (funcionalidade disponível nos botões de ações do documento)

Incluir em Bloco de Assinatura



DEPARTAMENTO NACIONAL DE INFRAESTRUTURA DE TRANSPORTES

sei! SEI DNIT

Para saber+ Menu Pesquisa DAF

50600.400043/2017-57

- Ofício 1 (0001509)
- Portaria 2 (0001510)
- Ata (0001511)

Consultar Andamento

Incluir em Bloco de Assinatura

DNIT

DEPARTAMENTO NACIONAL DE INFRAESTRUTURA DE TRANSPORTES
SAUN Quadra 03 Lt. 03 - Ed. Núcleo dos Transportes, 1º andar Ala Norte sala 12.73, - Bairro Asa Norte, Brasília/DF, CEP 70040902
Telefone: - http://www.dnit.gov.br

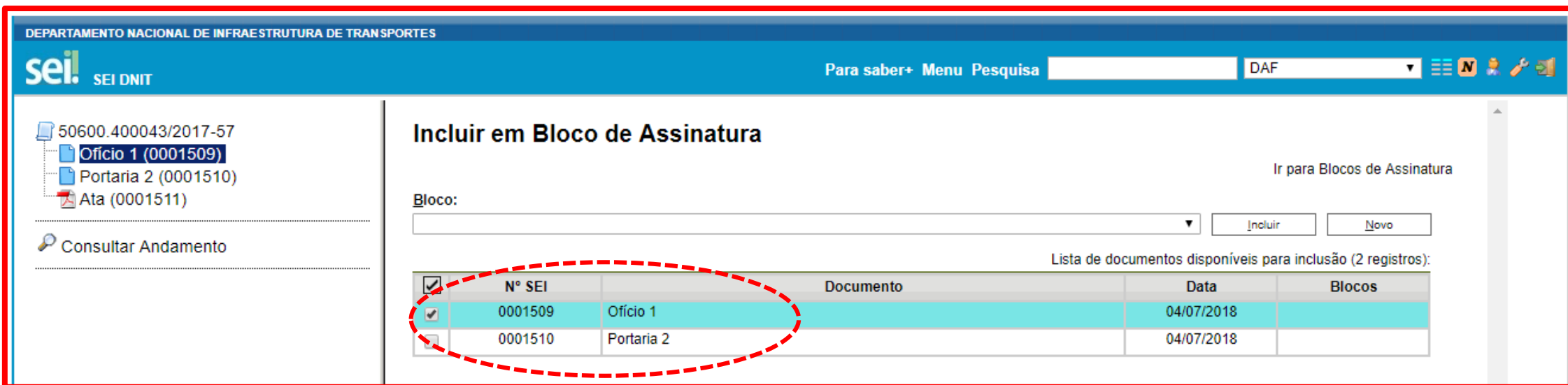
Ofício nº 1/2018/SEI/DAF/SERPRO-DNIT

@tratamento_destinatario@
@nome_destinatario_maiusculas@
@cargo_destinatario@
@nome_contexto_destinatario@
@endereco_destinatario@, @bairro_destinatario@
CEP: @cep_destinatario@ - @cidade_destinatario@/@sigla_uf_destinatario@

1

Bloco de Assinatura

2. O sistema abrirá a tela **Incluir em Bloco de Assinatura** onde apresentará a relação de documentos do processo que foram gerados no SEI e que podem ser incluídos em algum Bloco de Assinatura.



DEPARTAMENTO NACIONAL DE INFRAESTRUTURA DE TRANSPORTES

sei! SEI DNIT

Para saber+ Menu Pesquisa DAF

50600.400043/2017-57

- Ofício 1 (0001509)
- Portaria 2 (0001510)
- Ata (0001511)

Consultar Andamento

Incluir em Bloco de Assinatura

Ir para Blocos de Assinatura

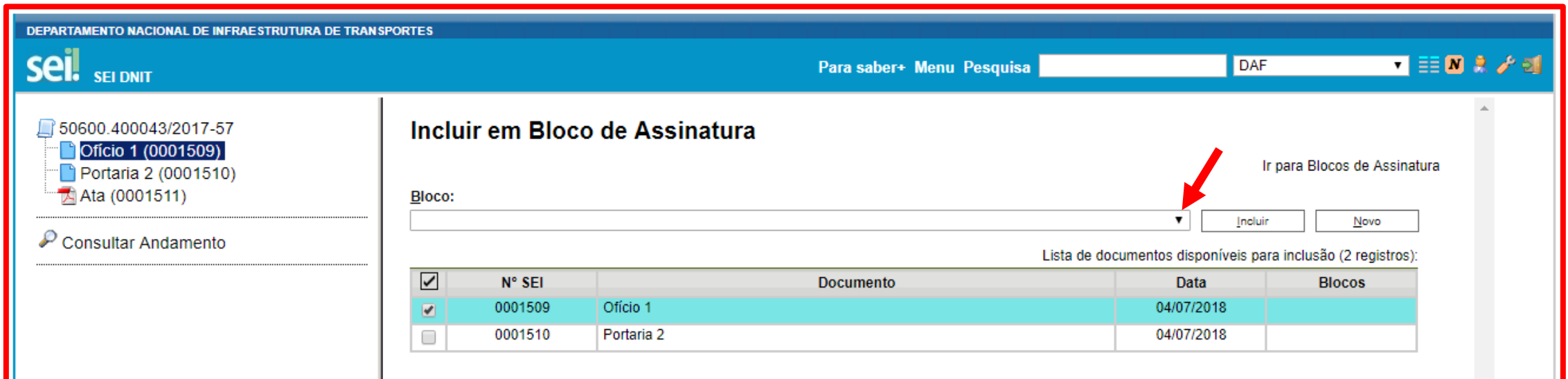
Bloco:

Lista de documentos disponíveis para inclusão (2 registros):

<input type="checkbox"/>	Nº SEI	Documento	Data	Blocos
<input checked="" type="checkbox"/>	0001509	Ofício 1	04/07/2018	
<input checked="" type="checkbox"/>	0001510	Portaria 2	04/07/2018	

Bloco de Assinatura

3. O usuário deve selecionar o Bloco de Assinatura na barra de seleção em destaque na imagem.



DEPARTAMENTO NACIONAL DE INFRAESTRUTURA DE TRANSPORTES

sei! SEI DNIT

Para saber+ Menu Pesquisa [input type="text"] DAF [dropdown]

50600.400043/2017-57

- Ofício 1 (0001509)
- Portaria 2 (0001510)
- Ata (0001511)

Consultar Andamento

Incluir em Bloco de Assinatura

Ir para Blocos de Assinatura

Bloco: [dropdown] [Incluir] [Novo]

Lista de documentos disponíveis para inclusão (2 registros):

<input type="checkbox"/>	N° SEI	Documento	Data	Blocos
<input checked="" type="checkbox"/>	0001509	Ofício 1	04/07/2018	
<input type="checkbox"/>	0001510	Portaria 2	04/07/2018	

3

Bloco de Assinatura

4. Caso não haja nenhum bloco criado ou os blocos disponíveis não atendam à necessidade, o usuário deve clicar no botão **Novo**.
5. O sistema abrirá a tela **Novo Bloco de Assinatura** para a criação do novo Bloco.

DEPARTAMENTO NACIONAL DE INFRAESTRUTURA DE TRANSPORTES

sei! SEI DNIT

Para saber+ Menu Pesquisa [input] DAF [dropdown] [menu] [N] [user] [tools]

4

Incluir em Bloco de Assinatura

Ir para Blocos de Assinatura

Bloco: [dropdown] [Incluir] [Novo]

Lista de documentos disponíveis para inclusão (2 registros):

<input checked="" type="checkbox"/>	N° SEI	Documento	Data	Blocos
<input checked="" type="checkbox"/>	0001509	Ofício		
<input type="checkbox"/>	0001510	Portar		

5

Novo Bloco de Assinatura

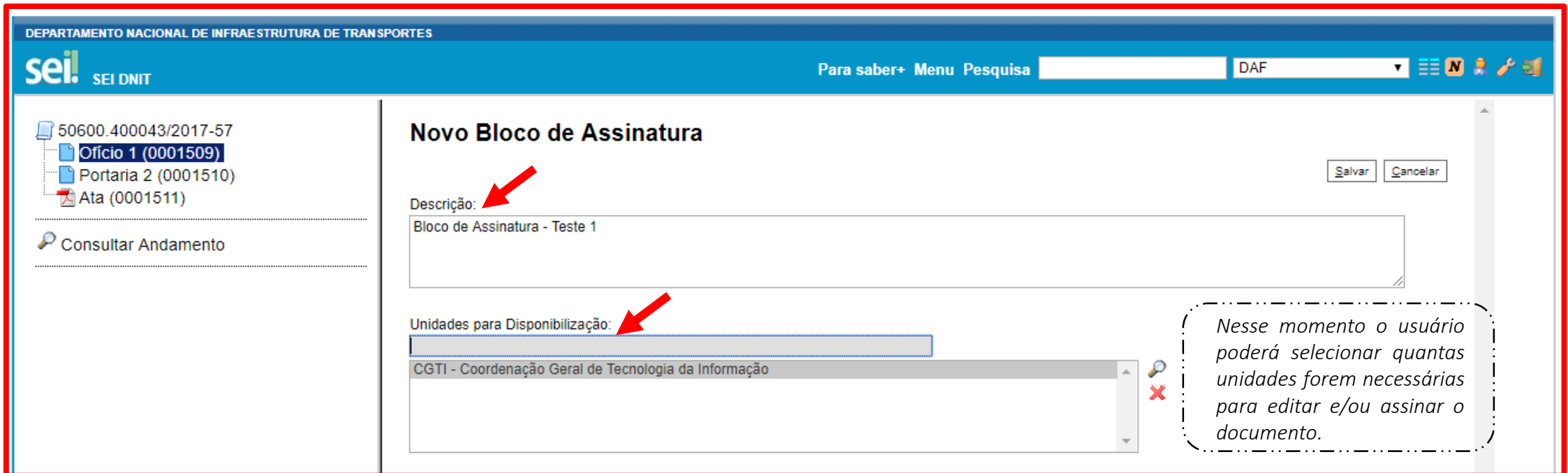
Salvar Cancelar

Descrição: [text area]

Unidades para Disponibilização: [list box]

Como criar um Bloco de Assinatura

- Neste momento, o usuário deve fazer uma breve descrição do Bloco de Assinatura e selecionar a(s) unidade(s) que irão receber o documento para edição e/ou assinatura.



The screenshot shows the SEI DNIT interface for creating a signature block. The header includes the logo 'sei! SEI DNIT' and navigation links like 'Para saber+', 'Menu', and 'Pesquisa'. The main content area is titled 'Novo Bloco de Assinatura' and contains a 'Descrição:' field with the text 'Bloco de Assinatura - Teste 1' and a 'Unidades para Disponibilização:' dropdown menu with 'CGTI - Coordenação Geral de Tecnologia da Informação' selected. A callout box on the right explains that the user can select multiple units for editing or signing. A red circle with the number '6' is in the top right corner.

DEPARTAMENTO NACIONAL DE INFRAESTRUTURA DE TRANSPORTES

sei! SEI DNIT

Para saber+ Menu Pesquisa DAF

50600.400043/2017-57

- Ofício 1 (0001509)
- Portaria 2 (0001510)
- Ata (0001511)

Consultar Andamento

Novo Bloco de Assinatura

Salvar Cancelar

Descrição: Bloco de Assinatura - Teste 1

Unidades para Disponibilização: CGTI - Coordenação Geral de Tecnologia da Informação

Nesse momento o usuário poderá selecionar quantas unidades forem necessárias para editar e/ou assinar o documento.

6

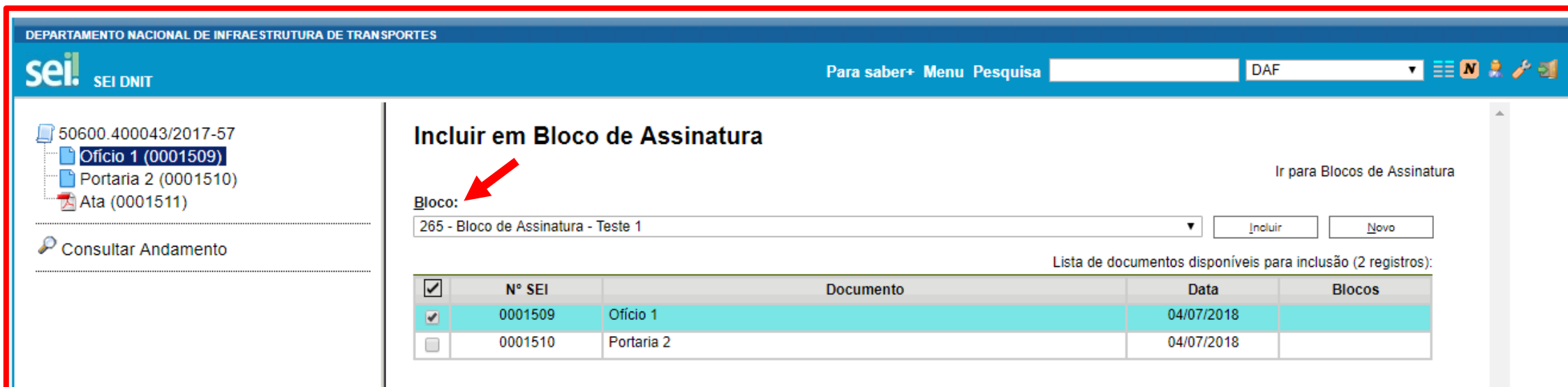


Aviso importante

Se a intenção for criar um **Bloco de Assinatura** e disponibilizá-lo para mais de uma unidade para a edição do documento selecionado, é importante ressaltar na descrição que o Bloco de Assinatura é apenas para edição, pois a primeira unidade que assinar o documento irá impossibilitar que outra o edite, ficando o documento disponível somente para assinatura.

Bloco de Assinatura

7. Ao clicar em **Salvar**, o sistema retornará para a tela anterior e disponibilizará o Bloco de Assinatura criado na barra de rolagem do campo **Bloco**.



DEPARTAMENTO NACIONAL DE INFRAESTRUTURA DE TRANSPORTES

sei! SEI DNIT

Para saber+ Menu Pesquisa DAF

50600.400043/2017-57

- Ofício 1 (0001509)
- Portaria 2 (0001510)
- Ata (0001511)

Consultar Andamento

Incluir em Bloco de Assinatura

Ir para Blocos de Assinatura

Bloco:

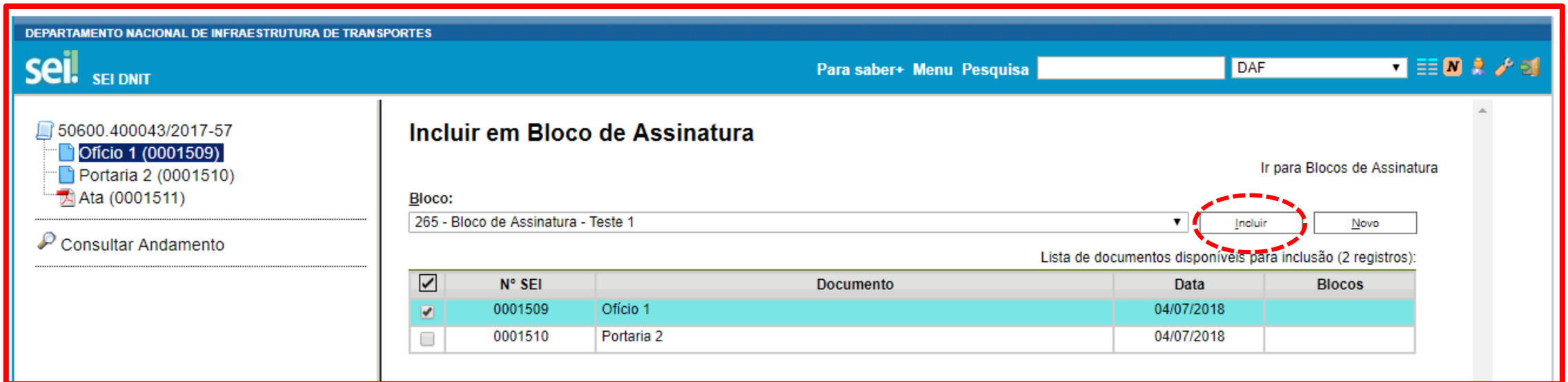
Lista de documentos disponíveis para inclusão (2 registros):

<input type="checkbox"/>	N° SEI	Documento	Data	Blocos
<input checked="" type="checkbox"/>	0001509	Ofício 1	04/07/2018	
<input type="checkbox"/>	0001510	Portaria 2	04/07/2018	

7

Bloco de Assinatura

8. O usuário deve então selecionar o(s) documento(s) da lista e clicar em **Incluir**.



DEPARTAMENTO NACIONAL DE INFRAESTRUTURA DE TRANSPORTES

sei! SEI DNIT

Para saber+ Menu Pesquisa [input type="text"] DAF [dropdown]

50600.400043/2017-57

- Ofício 1 (0001509)
- Portaria 2 (0001510)
- Ata (0001511)

Consultar Andamento

Incluir em Bloco de Assinatura

Ir para Blocos de Assinatura

Bloco: 265 - Bloco de Assinatura - Teste 1 [dropdown] **Incluir** Novo

Lista de documentos disponíveis para inclusão (2 registros):

<input type="checkbox"/>	N° SEI	Documento	Data	Blocos
<input checked="" type="checkbox"/>	0001509	Ofício 1	04/07/2018	
<input type="checkbox"/>	0001510	Portaria 2	04/07/2018	

Bloco de Assinatura

9. Após incluir o documento no Bloco, sua linha ficará amarela e aparecerá o número do Bloco de Assinatura correspondente na coluna **Blocos**.

DEPARTAMENTO NACIONAL DE INFRAESTRUTURA DE TRANSPORTES

sei! SEI DNIT

Para saber+ Menu Pesquisa [input type="text" value="DAF"] [input type="text" value="DAF"] [menu icon] [user icon] [tools icon] [help icon]

50600.400043/2017-57

- Ofício 1 (0001509)
- Portaria 2 (0001510)
- Ata (0001511)

Consultar Andamento

Incluir em Bloco de Assinatura

Ir para Blocos de Assinatura

Bloco: 265 - Bloco de Assinatura - Teste 1 [dropdown arrow] [Incluir] [Novo]

Lista de documentos disponíveis para inclusão (2 registros):

<input checked="" type="checkbox"/>	N° SEI	Documento	Data	Blocos
<input checked="" type="checkbox"/>	0001509	Ofício 1	04/07/2018	265
<input type="checkbox"/>	0001510	Portaria 2	04/07/2018	

Bloco de Assinatura

10. Ainda na mesma tela, é possível clicar em **Ir para Blocos de Assinatura**.

11. O sistema exibirá um quadro contendo a relação de todos os Blocos de Assinatura da unidade.

DEPARTAMENTO NACIONAL DE INFRAESTRUTURA DE TRANSPORTES

sei! SEI DNIT

Para saber+ Menu Pesquisa [input] DAF [dropdown] [menu] [N] [user] [tools] [help]

Incluir em Bloco de Assinatura

Bloco: [dropdown: 265 - Bloco de Assinatura - Teste 1] [Incluir] [Novo]

Ir para Blocos de Assinatura

50600.400043/2017-57

- Ofício 1 (0001509)
- Portaria 2 (0001510)
- Ata (0001511)

Consultar Andamento

DEPARTAMENTO NACIONAL DE INFRAESTRUTURA DE TRANSPORTES

sei! SEI DNIT

Para saber+ Menu Pesquisa [input] DAF [dropdown] [menu] [N] [user] [tools] [help]

Blocos de Assinatura

[Assinar] [Pesquisar] [Novo] [Concluir] [Excluir] [Imprimir]

Palavras-chave para pesquisa: [input]

Sigla: [input]

Lista de Blocos (1 registro):







	Número	Estado	Geradora	Disponibilização	Descrição	Ações
<input checked="" type="checkbox"/>	265	Aberto	DAF	CGTI	Bloco de Assinatura - Teste 1	[edit] [print] [delete] [refresh] [add]

10







11

Bloco de Assinatura

12. Ações do Bloco de Assinatura da unidade geradora:

<input checked="" type="checkbox"/>	Número	Estado	Geradora	Disponibilização	Descrição	Ações
<input type="checkbox"/>	265	Aberto	DAF	CGTI	Bloco de Assinatura - Teste 1	     

12

-  Assinar documentos do bloco (pelos usuários da unidade geradora antes da disponibilização).
-  Visualizar documentos do bloco.
-  Disponibilizar bloco para as unidades que devem ter acesso (para edição e/ou assinatura).
-  Alterar as informações do bloco (descrição do bloco e unidades de disponibilização).
-  Concluir bloco que foi retornado para a unidade geradora.
-  Excluir bloco que não possa ser reutilizado.

Bloco de Assinatura

13. Ao incluir o documento no Bloco, o usuário deverá disponibilizá-lo para a unidade que irá assinar e/ou editar o seu conteúdo, clicando na ação **Disponibilizar Bloco** 

DEPARTAMENTO NACIONAL DE INFRAESTRUTURA DE TRANSPORTES

sei! SEI DNIT

Para saber+ Menu Pesquisa DAF

Blocos de Assinatura






[Assinar](#) [Pesquisar](#) [Novo](#) [Concluir](#) [Excluir](#) [Imprimir](#)

Palavras-chave para pesquisa:

Sigla:

Unidade Geradora do Bloco

Lista de Blocos (1 registro):

<input checked="" type="checkbox"/>	Número	Estado	Geradora	Disponibilização	Descrição	Ações
<input type="checkbox"/>	265	Aberto	DAF	CGTI	Bloco de Assinatura - Teste 1	    

Nesse momento, se necessária a assinatura da unidade geradora, o usuário poderá assinar, antes de disponibilizar o Bloco ou quando o Bloco retornar para a unidade geradora.

Bloco de Assinatura

14. Após disponibilizar o Bloco, sua linha ficará vermelho e o Bloco de Assinatura estará disponível para a(s) unidade(s) que irão receber o documento para edição e/ou assinatura.

DEPARTAMENTO NACIONAL DE INFRAESTRUTURA DE TRANSPORTES

sei! SEI DNIT

Para saber+ Menu Pesquisa DAF

Blocos de Assinatura

Assinar Pesquisar Novo Concluir Excluir Imprimir

Palavras-chave para pesquisa:

Sigla:

Unidade Geradora do Bloco

Lista de Blocos (1 registro):

<input checked="" type="checkbox"/>	Número	Estado	Geradora	Disponibilização	Descrição	Ações
<input type="checkbox"/>	265	Disponibilizado	DAF	CGTI	Bloco de Assinatura - Teste 1	

14

Bloco de Assinatura

15. Após disponibilização do Bloco pela unidade geradora, a unidade que recebeu o Bloco terá acesso ao Bloco de Assinatura para editar e/ou assinar o documento. Basta clicar no item **Blocos de Assinatura no menu**, localizado a esquerda da tela de Controle de Processos, conforme destacado na imagem.



DEPARTAMENTO NACIONAL DE INFRAESTRUTURA DE TRANSPORTES

sei! SEI DNIT

Para saber+ Menu Pesquisa [input type="text"] CGTI [dropdown]

Controle de Processos

Ver processos atribuídos a mim Ver por marcadores Visualização detalhada

Unidade que recebeu o Bloco de Assinatura

5 registros:

<input checked="" type="checkbox"/>	Recebidos
<input type="checkbox"/>	50690.400053/2017-21
<input type="checkbox"/>	50691.400146/2017-45
<input type="checkbox"/>	50691.400147/2017-90
<input type="checkbox"/>	50690.400049/2017-62
<input type="checkbox"/>	50692.400134/2017-19

1 registro:

<input checked="" type="checkbox"/>	Gerados
<input type="checkbox"/>	50600.400055/2017-81 (teste)

Bloco de Assinatura

16. Após a execução do item anterior, o usuário terá acesso a lista dos **Blocos de Assinaturas** disponibilizados para a unidade.

DEPARTAMENTO NACIONAL DE INFRAESTRUTURA DE TRANSPORTES

sei! SEI DNIT

Para saber+ Menu Pesquisa CGTI

Blocos de Assinatura

Palavras-chave para pesquisa:




Sigla:

Unidade que recebeu o Bloco de Assinatura

Assinar Pesquisar Novo Concluir Excluir Imprimir




Nota-se que o Bloco de Assinatura, encontra-se no estado "Disponibilizado", permitindo que a unidade edite e/ou assine o(os) documento(s).

Lista de Blocos (1 registro):




<input checked="" type="checkbox"/>	Número	Estado	Geradora	Disponibilização	Descrição	Ações
<input type="checkbox"/>	265	Disponibilizado	DAF		Bloco de Assinatura - Teste 1	  

Bloco de Assinatura


17. **Ações** do Bloco de Assinatura da unidade que recebeu o Bloco:

<input checked="" type="checkbox"/>	Número	Estado	Geradora	Disponibilização	Descrição	Ações
<input type="checkbox"/>	265	Disponibilizado	DAF		Bloco de Assinatura - Teste 1	  

17

-  Assinar documentos do bloco (pelos usuários da unidade que recebeu o Bloco).
-  Visualizar o Processo e documentos do bloco.
-  Retornar o Bloco de Assinatura para a unidade geradora.

Bloco de Assinatura

18. O usuário tem a opção de clicar no botão de ações **Assinar Documentos do Bloco** , sem uma análise prévia do(s) documento(s) disponibilizado(s);

DEPARTAMENTO NACIONAL DE INFRAESTRUTURA DE TRANSPORTES

sei! SEI DNIT

Para saber+ Menu Pesquisa CGTI




Blocos de Assinatura

Palavras-chave para pesquisa:

Sigla:

Unidade que recebeu o Bloco de Assinatura

Lista de Blocos (1 registro):

<input checked="" type="checkbox"/>	Número	Estado	Geradora	Disponibilização	Descrição	Ações
<input type="checkbox"/>	265	Disponibilizado	DAF		Bloco de Assinatura - Teste 1	  

Bloco de Assinatura

19. Ao executar o item anterior, abrirá a tela de assinatura do(s) documento(s). Vale ressaltar, que o(s) documento(s) será(ão) assinado(s) eletronicamente sem prévia análise do seu conteúdo.

DEPARTAMENTO NACIONAL DE INFRAESTRUTURA DE TRANSPORTES

sei! SEI DNIT

Para saber+ Menu Pesquisa

CGTI

Blocos de Assinatura

Palavras-chave para pesquisa:

Sigla:

<input checked="" type="checkbox"/>	Número	Estado
<input type="checkbox"/>	265	Disponibil

Assinatura de Documento

Assinar

Órgão do Assinante:
DNIT

Assinante:
Usuário de Testes (teste)

Cargo / Função:

Senha


Lista de Blocos (1 registro):

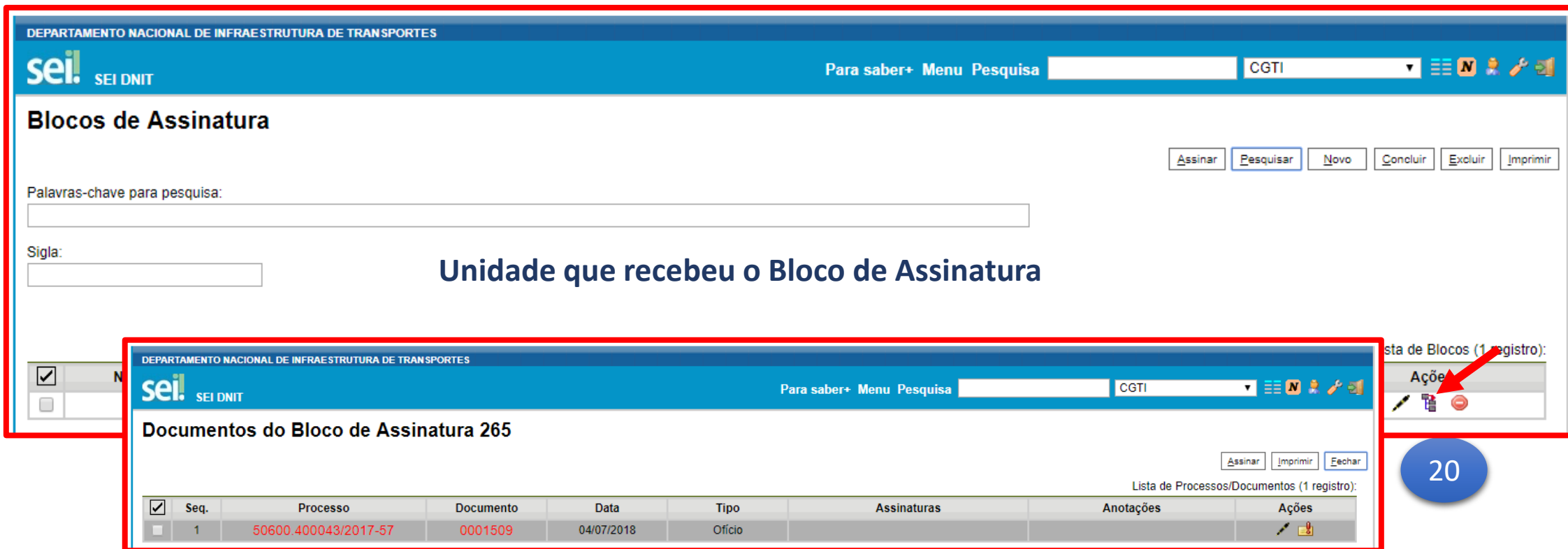
Ações

19

19

Bloco de Assinatura

20. Se o usuário for executar uma prévia análise do(s) documento(s) para edição e/ou assinatura, deverá clicar no botão de ações **Processos/Documentos do Bloco**  .



DEPARTAMENTO NACIONAL DE INFRAESTRUTURA DE TRANSPORTES

sei! SEI DNIT

Para saber+ Menu Pesquisa [] CGTI [] [] [] [] [] []

Blocos de Assinatura

Assinar Pesquisar Novo Concluir Excluir Imprimir

Palavras-chave para pesquisa: []

Sigla: []

Unidade que recebeu o Bloco de Assinatura

DEPARTAMENTO NACIONAL DE INFRAESTRUTURA DE TRANSPORTES



sei! SEI DNIT

Para saber+ Menu Pesquisa [] CGTI [] [] [] [] [] []



Documentos do Bloco de Assinatura 265

Assinar Imprimir Echar

Lista de Processos/Documentos (1 registro):

Seq.	Processo	Documento	Data	Tipo	Assinaturas	Anotações	Ações
1	50600.400043/2017-57	0001509	04/07/2018	Ofício			 

Lista de Blocos (1 registro):

Ações  

20

20

Bloco de Assinatura

21. Ainda na tela dos **Documentos do Bloco de Assinatura**, observa-se que as seguintes informações serão apresentadas: data que o documento foi disponibilizado para a unidade; tipo de documento; assinaturas realizadas; anotações da(s) unidade(s), tanto da unidade geradora como das unidades que receberam o documento.
22. Ainda nesta tela, são disponibilizados dois botões de ações.

DEPARTAMENTO NACIONAL DE INFRAESTRUTURA DE TRANSPORTES

sei! SEI DNIT

Para saber+ Menu Pesquisa CGTI

Documentos do Bloco de Assinatura 265

Assinar Imprimir Fechar

Lista de Processos/Documentos (1 registro):

<input checked="" type="checkbox"/>	Seq.	Processo	Documento	Data	Tipo	Assinaturas	Anotações	Ações
<input type="checkbox"/>	1	50600.400043/2017-57	0001509	04/07/2018	Ofício			

21

Bloco de Assinatura

23. Ações na tela dos Documentos do Bloco de Assinatura :

23

<input checked="" type="checkbox"/>	Seq.	Processo	Documento	Data	Tipo	Assinaturas	Anotações	Ações
<input type="checkbox"/>	1	50600.400043/2017-57	0001509	04/07/2018	Ofício			 

 Assinar documentos do bloco (pelos usuários da unidade).

 Anotações

Bloco de Assinatura

24. A tela a seguir, **Documentos do Bloco de Assinatura**, apresentará as informações do(s) documento(s) disponibilizado(s), permitindo que o usuário entre no processo, e verifique toda a árvore do processo. Para isso, basta clicar no número do processo, conforme apresentada nas imagens a seguir.

DEPARTAMENTO NACIONAL DE INFRAESTRUTURA DE TRANSPORTES

sei! SEI DNIT

Para saber+ Menu Pesquisa [] CGTI

Documentos do Bloco de Assinatura 265

Assinar Imprimir Fechar

<input checked="" type="checkbox"/>	Seq.	Processo	Documento	
<input type="checkbox"/>	1	50600.400043/2017-57	0001509	04/0

50600.400043/2017-57

- Ofício 1 (0001509)
- Portaria 2 (0001510)
- Ata (0001511)

Consultar Andamento

DNIT

DEPARTAMENTO NACIONAL DE INFRAESTRUTURA DE TRANSPORTES
SAUN Quadra 03 Lt. 05 - Ed. Núcleo dos Transportes, 1º andar Ala Norte sala 12.73, - Bairro Asa Norte, Brasília/DF, CEP 70040902
Telefone: - http://www.dnit.gov.br

Ofício nº 1/2018/SEI/DAF/SERPRO-DNIT

@tratamento_destinatario@
@nome_destinatario_maiusculas@
@cargo_destinatario@
@nome_contexto_destinatario@
@endereco_destinatario@, @bairro_destinatario@
CEP: @cep_destinatario@ - @cidade_destinatario@/@sigla_uf_destinatario@

24

Está ação permite que o usuário faça uma análise de todo o processo, antes de editar e/ou assinar o(s) documento(s) disponibilizado(s). No entanto, ficará visível, na árvore do processo, apenas os documentos externos e os documentos que já foram assinados.



Aviso importante

Ao enviar um Bloco de Assinatura para a(s) unidade(s), observe que mesmo tendo a possibilidade de visualizar a árvore com os documentos, o processo não está disponível na tela de Controle de Processos, pois este, está acessível apenas para edição e assinatura do(s) documento(s) disponibilizados.

Bloco de Assinatura

25. Ainda na tela **Documentos do Bloco de Assinatura**, o usuário poderá entrar direto no documento para assinatura eletrônica.

The image shows two screenshots from the SEI DNIT system. The left screenshot displays a table of documents under the heading 'Documentos do Bloco de Assinatura 265'. A red arrow points to the first row of the table, which contains the following data:

Seq.	Processo	Documento
1	50600.400043/2017-57	0001509



The right screenshot shows the preview of the document 'Bloco de Assinatura 265 - Sequencial 1'. It features the DNIT logo and contact information for the Departamento Nacional de Infraestrutura de Transportes. The document content includes the following text:

Ofício nº 1/2018/SEI/DAF/SERPRO-DNIT
@tratamento_destinatario@
@nome_destinatario_maiusculas@
@cargo_destinatario@
@nome_contexto_destinatario@
@endereco_destinatario@, @bairro_destinatario@
CEP: @cep_destinatario@ - @cidade_destinatario@/@sigla_uf_destinatario@

Assunto: **Digite aqui o texto do Assunto em negrito.**
Referência: Caso responda este Ofício, indicar expressamente o Processo nº 50600.400043/2017-57.

Vale ressaltar, que para edição do documento, o usuário deverá acessar o documento disponibilizado a partir da árvore do processo, garantindo o seu acesso pelo editor de texto do SEI.

Bloco de Assinatura

26. Na tela apresentada a seguir, constam dois botões de ação: a)  **Visualizar Árvore do Processo.** (esta ação, quando executada, retornará à tela da árvore do processo – imagem nº 24); b)  **Assinar Documento** (quando acionada, abrirá a tela de assinatura do documento – imagem nº 19).

Bloco de Assinatura 265 - Sequencial 1   Selecionar para Assinatura

DNIT

DEPARTAMENTO NACIONAL DE INFRAESTRUTURA DE TRANSPORTES
SAUN Quadra 03 Lt. 03 - Ed. Núcleo dos Transportes, 1º andar Ala Norte sala 12.73, - Bairro Asa Norte, Brasília/DF, CEP 70040902
Telefone: - http://www.dnit.gov.br

Ofício nº 1/2018/SEI/DAF/SERPRO-DNIT


@tratamento_destinatario@
@nome_destinatario_maiusculas@
@cargo_destinatario@
@nome_contexto_destinatario@
@endereco_destinatario@, @bairro_destinatario@
CEP: @cep_destinatario@ – @cidade_destinatario@/@sigla_uf_destinatario@

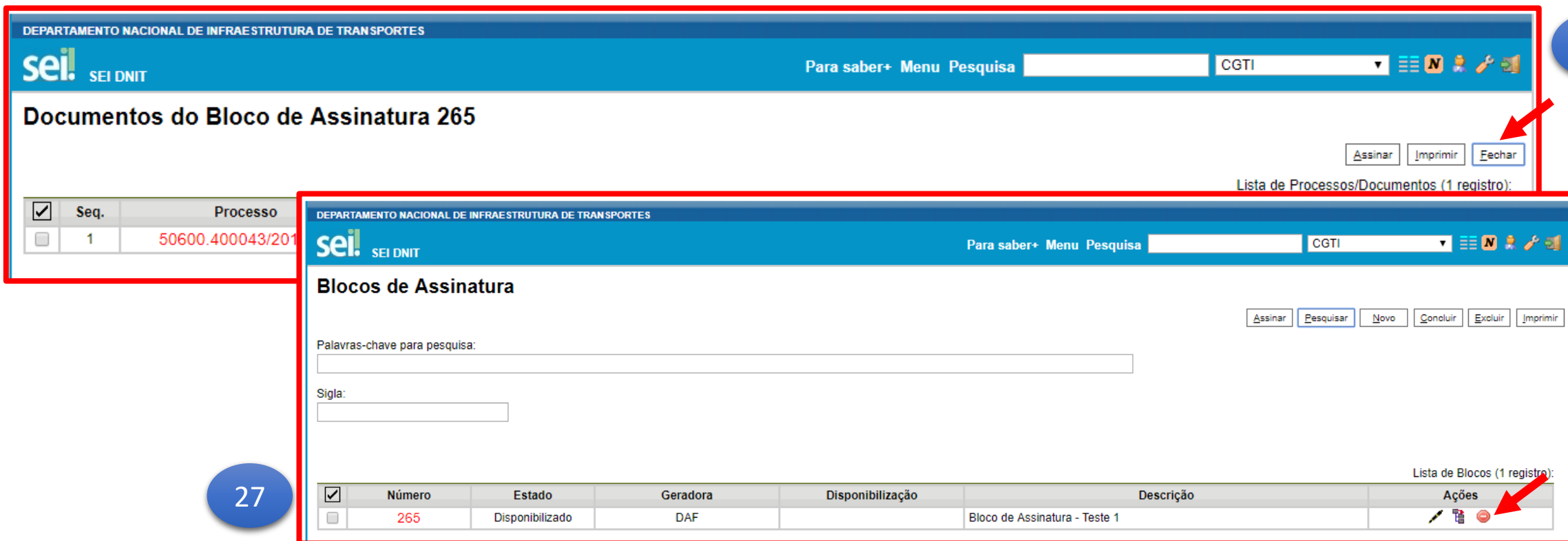
Assunto: **Digite aqui o texto do Assunto em negrito.**

Referência: Caso responda este Ofício, indicar expressamente o Processo nº 50600.400043/2017-57.

26

Bloco de Assinatura

27. Ao fechar a tela **Documentos do Bloco de Assinatura**, Independente da ação realizada, a unidade que recebeu o bloco deverá retorná-lo para a unidade geradora, clicando no botão de ações **Retornar Bloco** .



DEPARTAMENTO NACIONAL DE INFRAESTRUTURA DE TRANSPORTES

sei! SEI DNIT

Para saber+ Menu Pesquisa CGTI

Documentos do Bloco de Assinatura 265

Assinar Imprimir **Fechar**

Lista de Processos/Documentos (1 registro):

<input checked="" type="checkbox"/>	Seq.	Processo
<input type="checkbox"/>	1	50600.400043/201

DEPARTAMENTO NACIONAL DE INFRAESTRUTURA DE TRANSPORTES

sei! SEI DNIT

Para saber+ Menu Pesquisa CGTI


Blocos de Assinatura

Assinar Pesquisar Novo Concluir Excluir Imprimir

Palavras-chave para pesquisa:

Sigla:

Lista de Blocos (1 registro):

<input checked="" type="checkbox"/>	Número	Estado	Geradora	Disponibilização	Descrição	Ações
<input type="checkbox"/>	265	Disponibilizado	DAF		Bloco de Assinatura - Teste 1	



É importante ressaltar, que ao retornar o Bloco de Assinatura para a unidade geradora, a unidade que recebeu o bloco deve incluir uma anotação, para deixar evidente para as unidades quais as ações foram executadas.

Além disso, para maiores esclarecimentos entre a unidade geradora do bloco e as unidades que receberam o bloco, a ação de anotações será essencial para manter a comunicação entre as áreas, no que tange a edição e assinatura do documento.

Bloco de Assinatura

28. Observe que quando a(as) unidade(s) retornam o Bloco de Assinatura, este assumirá o estado “Retornado”, na unidade geradora.

DEPARTAMENTO NACIONAL DE INFRAESTRUTURA DE TRANSPORTES

sei! SEI DNIT

Para saber+ Menu Pesquisa [input type="text" value="DAF"]

Blocos de Assinatura

Assinar Pesquisar Novo Concluir Excluir Imprimir

Palavras-chave para pesquisa: [input type="text"]

Sigla: [input type="text"]

Unidade Geradora do Bloco


Lista de Blocos (1 registro):

<input checked="" type="checkbox"/>	Número	Estado	Geradora	Disponibilização	Descrição	Ações
<input type="checkbox"/>	265	Retornado	DAF	CGTI	Bloco de Assinatura - Teste 1	[edit] [delete] [print] [refresh] [check] [undo]

28

Bloco de Reunião

Bloco de Reunião

1. Para incluir um documento em Bloco de Reunião, na tela **Controle de Processos**, deve-se marcar a caixa de seleção  do(s) processo(s) que serão disponibilizados no Bloco e clicar no botão **Incluir em Bloco**.













(funcionalidade disponível nos botões de ações do processo)

DEPARTAMENTO NACIONAL DE INFRAESTRUTURA DE TRANSPORTES

sei! SEI DNIT


Para saber+ Menu Pesquisa DAF ☰ N 🔑 🏠

Controle de Processos

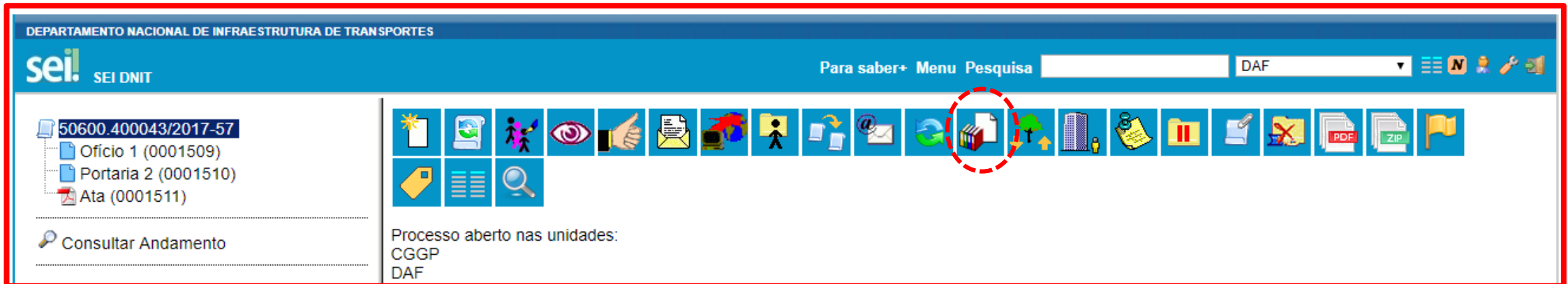
Ver processos atribuídos a mim Ver por marcadores Visualização detalhada

<input checked="" type="checkbox"/>	Recebidos	14 registros:
<input type="checkbox"/>	50600.400018/2017-73	
<input type="checkbox"/>	50600.400016/2017-84	
<input type="checkbox"/>	50600.400019/2017-18	(hellen.borges)
<input type="checkbox"/>	50691.400203/2017-96	
<input type="checkbox"/>	50690.400023/2018-03	
<input type="checkbox"/>	50690.400050/2017-97	

<input checked="" type="checkbox"/>	Gerados	3 registros:
<input type="checkbox"/>	 50600.400043/2017-57	
<input type="checkbox"/>	50600.400020/2017-42	
<input type="checkbox"/>	50600.400017/2017-29	(teste)

Bloco de Reunião

2. Outra opção para incluir um documento em Bloco de Reunião, ao entrar no processo, o usuário deverá clicar no botão **Incluir em Bloco** . (funcionalidade disponível nos botões de ações do processo)



DEPARTAMENTO NACIONAL DE INFRAESTRUTURA DE TRANSPORTES

sei! SEI DNIT

Para saber+ Menu Pesquisa DAF

50600.400043/2017-57

- Ofício 1 (0001509)
- Portaria 2 (0001510)
- Ata (0001511)

Consultar Andamento

Processo aberto nas unidades:
CGGP
DAF

The screenshot shows a horizontal toolbar with various icons. The icon representing 'Incluir em Bloco' (a document with a red 'X' and a blue cube) is circled in red. Other icons include a sun, a person, an eye, a hand, an envelope, a globe, a person with a folder, a document with arrows, an '@' symbol, a refresh symbol, a tree, a building, a magnifying glass, a document with a pencil, a document with a red 'X', a PDF icon, a ZIP icon, and a flag.

Bloco de Reunião

- O sistema abrirá a tela **Selecionar Bloco** com um quadro que mostra todos os blocos de reunião e blocos internos criados pela unidade.

3

Selecionar Bloco

Palavras-chave para pesquisa:

Sigla:

Lista de Blocos (1 registro):

Número	Tipo	Descrição	Ações
<input type="radio"/> 107	Reunião	Demonstração 1	 



Não aparecem nesta tela tanto os blocos da unidade que já estão disponibilizados quanto os blocos de reunião recebidos de outras unidades.

Bloco de Reunião

4. Para se criar um novo bloco de reunião, é necessário selecionar a opção **Novo Bloco de Reunião**.

Selecionar Bloco

Palavras-chave para pesquisa:



Sigla:

	Número	Tipo
<input type="radio"/>	107	Reunião

Novo Bloco de Reunião

Descrição:

Unidades para Disponibilização:

CGTI - Coordenação Geral de Tecnologia da Informação  

Bloco de Reunião

5. No menu principal, deverá ser selecionada a opção “Blocos de Reunião”.

5

Controle de Processos
Iniciar Processo
Retorno Programado
Pesquisa
Base de Conhecimento
Textos Padrão
Modelos
Blocos de Assinatura
Blocos de Reunião
Blocos Internos
Processos Sobrestados
Acompanhamento Especial

Blocos de Reunião

[Pesquisar](#) [Novo](#) [Concluir](#) [Excluir](#) [Imprimir](#)

Palavras-chave para pesquisa:

Sigla:






Lista de Blocos (2 registros):

<input checked="" type="checkbox"/>	Número	Estado	Geradora	Disponibilização	Descrição	Ações
<input type="checkbox"/>	266	Aberto	DAF	CGTI	Demonstração 2	
<input type="checkbox"/>	107	Aberto	DAF	DIF	Demonstração 1	

Para que as minutas de um ou mais processos possam ser visualizadas por usuários de outras unidades, é necessário disponibilizar o bloco.

Bloco de Reunião

6. Ações do Bloco de Reunião da unidade geradora:

<input checked="" type="checkbox"/>	Número	Estado	Geradora	Disponibilização	Descrição	Ações
<input type="checkbox"/>	266	Aberto	DAF	CGTI	Demonstração 2	    

 Visualizar documentos do bloco

 Disponibilizar bloco para as unidades

 Alterar as informações do bloco

 Concluir bloco

 Excluir bloco

Bloco de Reunião

Unidade Geradora do Bloco

7. Ao incluir o processo no Bloco, o usuário deverá disponibilizá-lo para conhecimento da(s) unidade(s), clicando na ação **Disponibilizar Bloco** 










Blocos de Reunião

[Pesquisar](#) [Novo](#) [Concluir](#) [Excluir](#) [Imprimir](#)

Palavras-chave para pesquisa:

Sigla:

Lista de Blocos (2 registros):

<input checked="" type="checkbox"/>	Número	Estado	Geradora	Disponibilização	Descrição	Ações
<input type="checkbox"/>	266	Aberto	DAF	CGTI	Demonstração 2	    
<input type="checkbox"/>	107	Aberto	DAF	DIF	Demonstração 1	    

Bloco de Reunião

8. Após disponibilizar o Bloco, sua linha ficará vermelha e o Bloco de Reunião estará disponível para a(s) unidade(s).

DEPARTAMENTO NACIONAL DE INFRAESTRUTURA DE TRANSPORTES

sei! SEI DNIT

Para saber+ Menu Pesquisa DAF

Blocos de Reunião

[Pesquisar](#) [Novo](#) [Concluir](#) [Excluir](#) [Imprimir](#)

Palavras-chave para pesquisa:

Sigla:

Unidade Geradora do Bloco

Lista de Blocos (2 registros):

<input checked="" type="checkbox"/>	Número	Estado	Geradora	Disponibilização	Descrição	Ações
<input type="checkbox"/>	266	Disponibilizado	DAF	CGTI	Demonstração 2	  
<input type="checkbox"/>	107	Aberto	DAF	DIF	Demonstração 1	    

Bloco de Reunião

9. Após disponibilização do Bloco pela unidade geradora, a unidade que recebeu o Bloco terá acesso ao Bloco de Reunião para conhecimento do conteúdo do processo. Basta clicar no item **Blocos de Reunião no menu**, localizado a esquerda da tela de Controle de Processos, conforme destacado na imagem.

9

The screenshot displays the SEI DNIT interface for the 'DEPARTAMENTO NACIONAL DE INFRAESTRUTURA DE TRANSPORTES'. The left sidebar menu is highlighted with a red dashed circle, and the 'Blocos de Reunião' item is selected. The main content area is titled 'Controle de Processos' and shows a list of meeting blocks under the heading 'Unidade que recebeu o Bloco de Reunião'. The interface includes a search bar, a user profile dropdown, and various navigation icons.

Recebidos		5 registros:	
<input checked="" type="checkbox"/>			
<input type="checkbox"/>	↕	50690.400053/2017-21	
<input type="checkbox"/>	↕	50691.400146/2017-45	
<input type="checkbox"/>	↕	50691.400147/2017-90	
<input type="checkbox"/>		50690.400049/2017-62	
<input type="checkbox"/>	↕	50692.400134/2017-19	

Gerados		1 registro:	
<input checked="" type="checkbox"/>			
<input type="checkbox"/>		50600.400055/2017-81	(teste)

Bloco de Reunião

10. Após a execução do item anterior, o usuário terá acesso a lista dos **Blocos de Reunião** disponibilizados para a unidade.



DEPARTAMENTO NACIONAL DE INFRAESTRUTURA DE TRANSPORTES

sei! SEI DNIT

Para saber+ Menu Pesquisa CGTI

Blocos de Reunião

Palavras-chave para pesquisa:

Sigla:

Unidade que recebeu o Bloco de Reunião



Lista de Blocos (1 registro):

<input checked="" type="checkbox"/>	Número	Estado	Geradora	Disponibilização	Descrição	Ações
<input type="checkbox"/>	266	Disponibilizado	DAF		Demonstração 2	 



Nota-se que o Bloco de Reunião, encontra-se no estado "Disponibilizado", permitindo que a unidade(s) tenha(m) acesso ao(s) processo(s) incluídos no bloco.

Bloco de Reunião

11. Ações do Bloco de Reunião da unidade que recebeu o Bloco:

<input checked="" type="checkbox"/>	Número	Estado	Geradora	Disponibilização	Descrição	Ações
<input type="checkbox"/>	266	Disponibilizado	DAF		Demonstração 2	 

11

-  Visualizar o Processo e documentos do bloco.
-  Retornar o Bloco de Reunião para a unidade geradora.

Bloco Interno

Bloco de Interno

1. Para incluir um processo em Bloco Interno, na tela **Controle de Processos**, deve-se marcar a caixa de seleção  do(s) processo(s) que serão disponibilizados e clicar no botão **Incluir em Bloco**




(funcionalidade disponível nos botões de ações do processo)

DEPARTAMENTO NACIONAL DE INFRAESTRUTURA DE TRANSPORTES


sei! SEI DNIT


Para saber+ Menu Pesquisa DAF ☰ N 🔑 🛠️

Controle de Processos




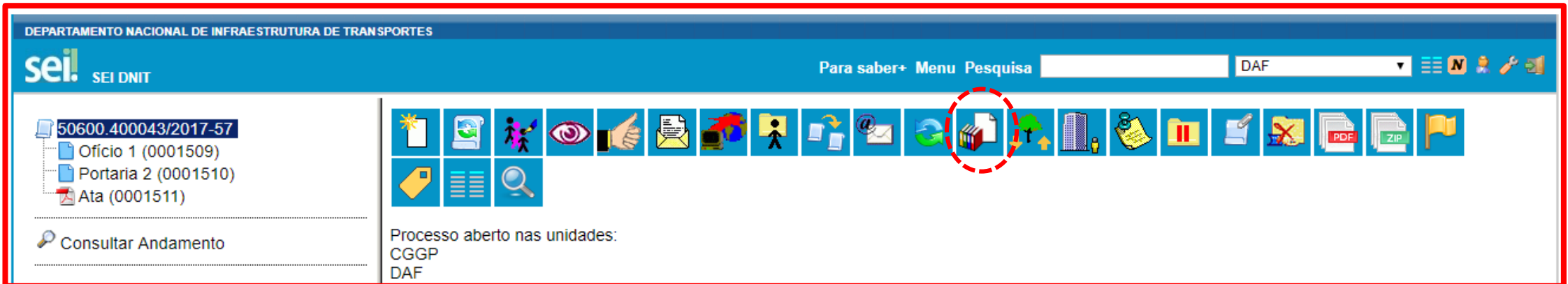
Ver processos atribuídos a mim Ver por marcadores Visualização detalhada

<input checked="" type="checkbox"/>	Recebidos		14 registros:
<input type="checkbox"/>		50600.400018/2017-73	
<input type="checkbox"/>		50600.400016/2017-84	
<input type="checkbox"/>		50600.400019/2017-18	(hellen.borges)
<input type="checkbox"/>		50691.400203/2017-96	
<input type="checkbox"/>		50690.400023/2018-03	
<input type="checkbox"/>		50690.400050/2017-97	

<input checked="" type="checkbox"/>	Gerados		3 registros:
<input type="checkbox"/>		50600.400043/2017-57	
<input type="checkbox"/>		50600.400020/2017-42	
<input type="checkbox"/>		50600.400017/2017-29	(teste)

Bloco Interno

2. Outra opção para incluir um processo em Bloco Interno, ao entrar no processo, o usuário deverá clicar no botão **Incluir em Bloco**  (funcionalidade disponível nos botões de ações do processo)



DEPARTAMENTO NACIONAL DE INFRAESTRUTURA DE TRANSPORTES

sei! SEI DNIT

Para saber+ Menu Pesquisa DAF

50600.400043/2017-57

- Ofício 1 (0001509)
- Portaria 2 (0001510)
- Ata (0001511)

Consultar Andamento

Processo aberto nas unidades:
CGGP
DAF

The screenshot shows a horizontal toolbar with various icons. The icon representing 'Incluir em Bloco' (a document with a plus sign) is circled in red. Other icons include a sun, a person, an eye, a hand, an envelope, a globe, a person with a document, a document with a plus sign, a document with a minus sign, a document with a checkmark, a document with a red X, a PDF icon, a ZIP icon, and a flag.

Bloco Interno





3. O sistema abrirá a tela **Selecionar Bloco** com um quadro que mostra todos os blocos de reunião e blocos internos abertos na unidade.

Selecionar Bloco

Palavras-chave para pesquisa:




Sigla:

Lista de Blocos (2 registros):

	Número	Tipo	Descrição	Ações
<input checked="" type="radio"/>	186	Interno	Contratação	 
<input type="radio"/>	184	Reunião	Demonstração 1	 

3

Bloco Interno

4. Deve-se clicar no ícone  de um do(s) bloco(s) apresentado(s) no quadro e no ícone  “Escolher este Bloco”. Ao clicar no botão  , os processos serão incluídos no(s) bloco(s) selecionado(s).



Selecionar Bloco

Palavras-chave para pesquisa:



Sigla:

Lista de Blocos (2 registros):

	Número	Tipo	Descrição	Ações
<input checked="" type="radio"/>	186	Interno	Contratação	 
<input type="radio"/>	184	Reunião	Demonstração 1	 

4

Bloco Interno

5. Deve-se clicar no ícone  de um do(s) bloco(s) apresentado(s) no quadro e no ícone  “Escolher este Bloco”. Ao clicar no botão , os processos serão incluídos no(s) bloco(s) selecionado(s).





Selecionar Bloco 3

Palavras-chave para pesquisa:

Sigla:

1

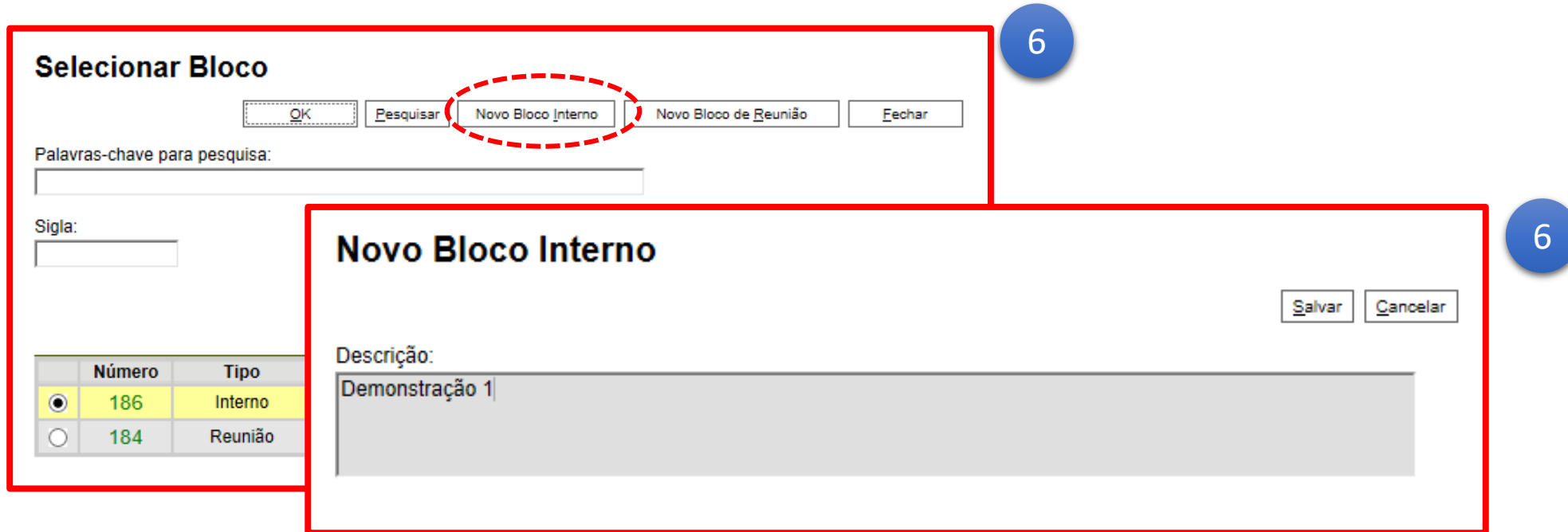
Lista de Blocos (2 registros):

	Número	Tipo	Descrição	Ações
<input checked="" type="radio"/>	186	Interno	Contratação	2  
<input type="radio"/>	184	Reunião	Demonstração 1	 

5

Bloco Interno

6. Para se criar um novo Bloco Interno, é necessário clicar no botão  . O sistema



Selecionar Bloco

Palavras-chave para pesquisa:

Sigla:

	Número	Tipo
<input checked="" type="radio"/>	186	Interno
<input type="radio"/>	184	Reunião

Novo Bloco Interno

Descrição:

Bloco Interno







7. Ao salvar a descrição do Bloco, o sistema retorna para a tela anterior. Basta clicar no botão e o(s) processo(s) será(serão) automaticamente inserido(s) no novo bloco:

Selecionar Bloco

Palavras-chave para pesquisa:

Sigla:

Lista de Blocos (3 registros):

	Número	Tipo	Descrição	Ações
<input checked="" type="radio"/>	188	Interno	Demonstração 1	 
<input type="radio"/>	187	Interno	Novos projetos	 
<input type="radio"/>	186	Interno	Contratação	 

Bloco Interno

8. Para verificar os processos que fazem parte de determinado bloco, deve-se clicar na opção "**Blocos Internos**", menu principal na tela de controle.

The image displays two screenshots of the SEI DNIT system interface. The top screenshot shows the 'Controle de Processos' page with a sidebar menu where 'Blocos Internos' is highlighted with a red dashed circle. The bottom screenshot shows the 'Blocos Internos' page with a table of internal blocks.

DEPARTAMENTO NACIONAL DE INFRAESTRUTURA DE TRANSPORTES
sei! SEI DNIT

Para saber+ Menu Pesquisa [] DAF

Controle de Processos

Ver processos atribuídos a mim Ver por marcadores Visualização detalhada

Blocos Internos

Palavras-chave para pesquisa: []





Sigla: []

Lista de Blocos (1 registro):


<input checked="" type="checkbox"/>	Número	Estado	Geradora	Descrição	Ações
<input type="checkbox"/>	267	Aberto	CGTI	Demonstração 3 - Bloco Interno	[] [] [] []

Bloco Interno

9. Ações do Bloco Interno:

<input checked="" type="checkbox"/>	Número	Estado	Geradora	Descrição	Ações
<input type="checkbox"/>	188	Aberto	GPG	Demonstração 1	   

9


 Visualizar processos/documentos do bloco

 Alterar as informações do bloco

 Concluir bloco

 Excluir bloco

Bloco Interno

10. Para verificar o(s) processo(s)/documento(s) que fazem parte do Bloco, basta selecionar o Bloco desejado e clicar no ícone  **Processos/Documentos do Bloco**

DEPARTAMENTO NACIONAL DE INFRAESTRUTURA DE TRANSPORTES





sei! SEI DNIT Para saber+ Menu Pesquisa CGTI ☰ N 🔧 📄

Blocos Internos

Palavras-chave para pesquisa:

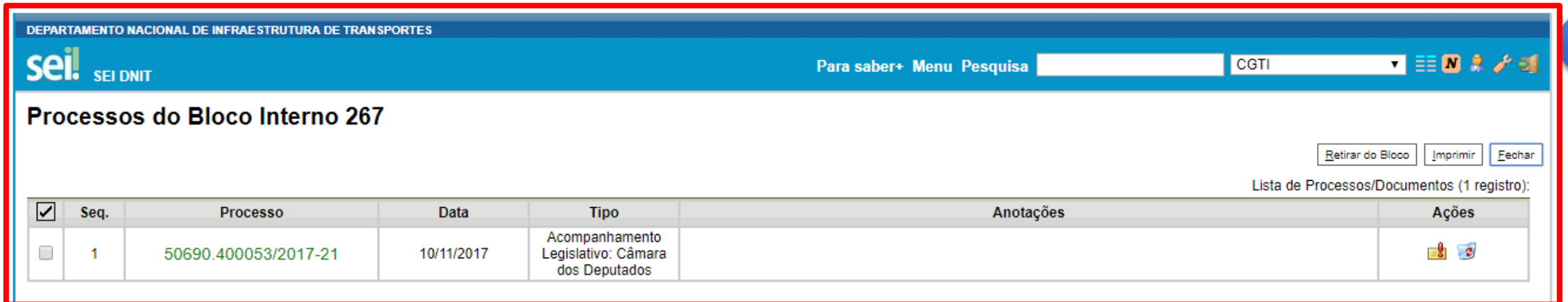
Sigla:

Lista de Blocos (1 registro):

<input checked="" type="checkbox"/>	Número	Estado	Geradora	Descrição	Ações
<input type="checkbox"/>	267	Aberto	CGTI	Demonstração 3 - Bloco Interno	   

Bloco Interno

11. Uma tela será apresentada identificando o nome e número do Bloco Interno e apresentando um quadro com as informações do(s) processo(s) pertencentes ao Bloco.



DEPARTAMENTO NACIONAL DE INFRAESTRUTURA DE TRANSPORTES



sei! SEI DNIT

Para saber+ Menu Pesquisa CGTI

Processos do Bloco Interno 267

[Retirar do Bloco](#) [Imprimir](#) [Fechar](#)

Lista de Processos/Documentos (1 registro):

<input checked="" type="checkbox"/>	Seq.	Processo	Data	Tipo	Anotações	Ações
<input type="checkbox"/>	1	50690.400053/2017-21	10/11/2017	Acompanhamento Legislativo: Câmara dos Deputados		 

Bloco Interno

12. Observe que os seguintes botões serão habilitados: Retirar do Bloco, Imprimir e Fechar

DEPARTAMENTO NACIONAL DE INFRAESTRUTURA DE TRANSPORTES



sei! SEI DNIT

Para saber+ Menu Pesquisa CGTI

Processos do Bloco Interno 267

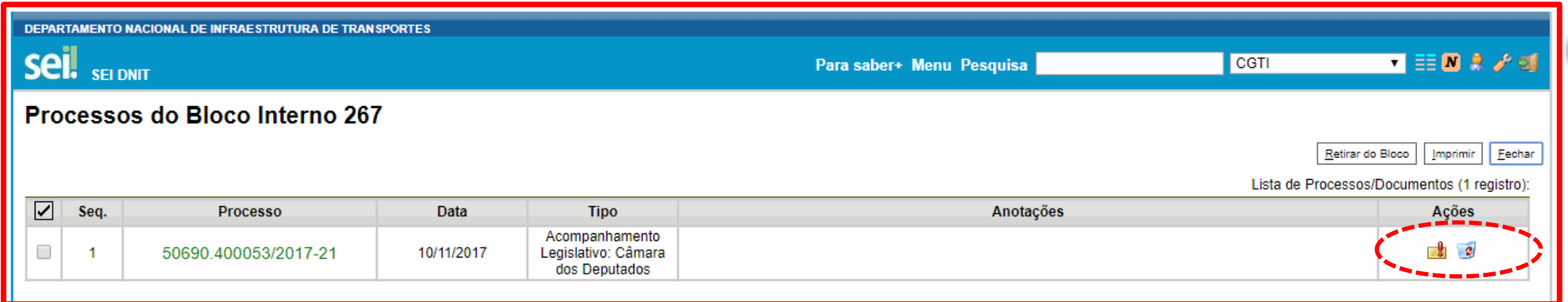
Retirar do Bloco Imprimir Fechar

Lista de Processos/Documentos (1 registro):

<input checked="" type="checkbox"/>	Seq.	Processo	Data	Tipo	Anotações	Ações
<input type="checkbox"/>	1	50690.400053/2017-21	10/11/2017	Acompanhamento Legislativo: Câmara dos Deputados		 

Bloco Interno

13. As seguintes ações estão liberadas para o Bloco Interno:



DEPARTAMENTO NACIONAL DE INFRAESTRUTURA DE TRANSPORTES



sei! SEI DNIT

Para saber+ Menu Pesquisa CGTI

Processos do Bloco Interno 267

Retirar do Bloco Imprimir Fechar

Lista de Processos/Documentos (1 registro):

<input checked="" type="checkbox"/>	Seq.	Processo	Data	Tipo	Anotações	Ações
<input type="checkbox"/>	1	50690.400053/2017-21	10/11/2017	Acompanhamento Legislativo: Câmara dos Deputados		 

13


 Incluir anotações no Bloco Interno.

 Retirar processo/documento do Bloco.



Aviso importante

O Acompanhamento Especial tem a finalidade de manter um processo sempre disponível para consulta por usuários de uma mesma unidade. A operação é realizada processo a processo e as alterações no acompanhamento não são registradas no histórico do processo. Já o **Bloco Interno**, embora também fique disponível para todos os usuários de uma unidade, permite a inclusão de vários processos em um único bloco.



Atendimento SEI:
0800 941 1201 ou via e-mail
atendimento@dnit.gov.br

