

Acompanhamento Especial

Agosto 2017

Versão 1.0




sei!

Acompanhamento Especial

O Acompanhamento Especial permite que um processo público ou restrito que já tenha tramitado pela unidade permaneça sempre visível para a unidade, possibilitando a verificação de trâmites posteriores e atualizações. Essa funcionalidade permite à unidade concluir um processo e mantê-lo em acompanhamento permanente, sem necessidade de buscas pelo formulário de Pesquisa.

Acompanhamento Especial

Para a inclusão, deve ser verificado se já existe grupo de Acompanhamento Especial, caso contrário, deverá ser aberto um novo grupo na opção **“Acompanhamento Especial”** no menu principal. Na tela seguinte, deve-se clicar no botão  .

Acompanhamento Especial




 

Grupo:

Acompanhamento Especial

Na tela “**Grupos de Acompanhamento**”, selecione o botão  .

Grupos de Acompanhamento

Lista de Grupos de Acompanhamento (1 registro):

<input checked="" type="checkbox"/> Nome	Ações
<input type="checkbox"/> Processo para Demonstração	 


Na tela seguinte “**Novo Grupo de Acompanhamento**”, deverá ser preenchido o campo “**Nome**” com a denominação e, em seguida, clicar no botão  .


Novo Grupo de Acompanhamento

Nome:


Acompanhamento Especial

O novo grupo será apresentado em nova tela. Para adicionar um processo ao grupo de Acompanhamento Especial, é necessário clicar no número do processo e selecionar o ícone  Acompanhamento Especial.



A captura de tela mostra uma interface de usuário com uma barra de ferramentas superior contendo vários ícones. O ícone de um olho, representando o 'Acompanhamento Especial', está selecionado e destacado por um retângulo branco. Abaixo da barra de ferramentas, há um texto que indica: 'Processo aberto somente na unidade DNIT SEDE (atribuído para christiane.goncalves)'. À esquerda, há uma lista de documentos com ícones de arquivos e prazos, incluindo 'Acordo (0010359)', 'Acórdão (0035810)', 'Memorando 5732 (0037902)', 'Termo de Referência DNIT SEDE 0053', 'Termo de Aceite DNIT SEDE 0054264' e 'Termo de Aceite DNIT SEDE 0055068'. Abaixo da lista, há um botão com um ícone de lupa e o texto 'Consultar Andamento'.

Acompanhamento Especial

Deve-se, então, selecionar o grupo desejado na barra de rolagem, escrever uma observação e, em seguida, clicar no botão .



50600.SEI/001865/2017-59

- Acordo (0010359)
- Acórdão (0035810)
- Memorando 5732 (0037902)
- Termo de Referência DNIT SEDE 0053:
- Termo de Aceite DNIT SEDE 0054264
- Termo de Aceite DNIT SEDE 0055068

Consultar Andamento

Novo Acompanhamento Especial

Grupo:
Processo para Demonstração



Observação:
Processo para Demonstração - SEI - DNIT


Acompanhamento Especial

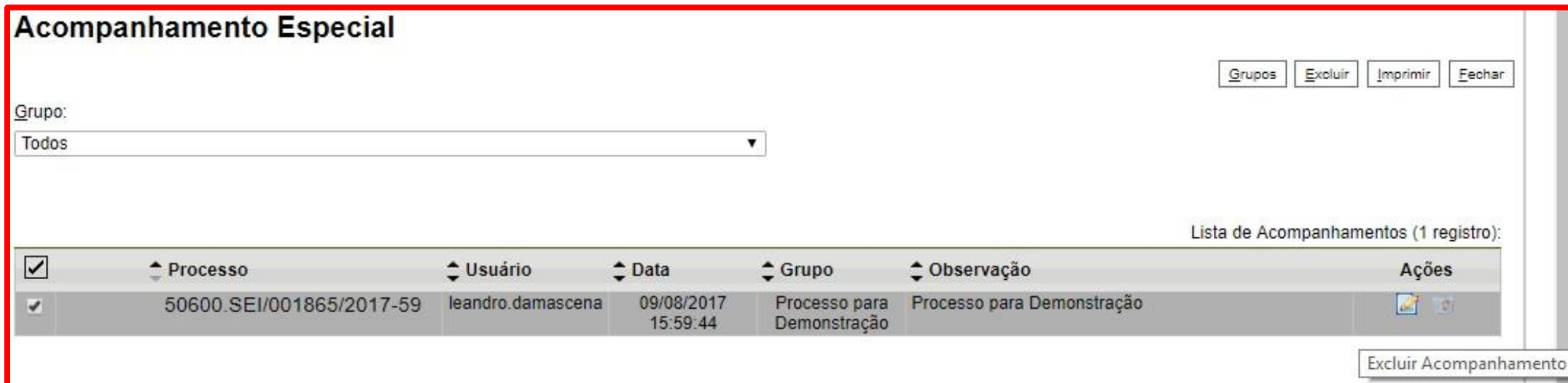
Ao clicar na opção “Acompanhamento Especial” no menu principal, será apresentado um quadro com a relação dos processos da unidade que estão em acompanhamento e as informações de controle, tais como: usuário que marcou o acompanhamento, a data, o grupo, observação e ainda as ações possíveis para o acompanhamento: **“Alterar Acompanhamento”** ou **“Excluir Acompanhamento”**.

The screenshot displays the 'Acompanhamento Especial' interface. On the left is a navigation menu with options like 'Administração', 'Controle de Processos', and 'Acompanhamento Especial'. The main area shows a title 'Acompanhamento Especial' and a 'Grupo:' dropdown menu set to 'Todos'. At the top right are buttons for 'Grupos', 'Excluir', 'Imprimir', and 'Fechar'. Below is a table titled 'Lista de Acompanhamentos (1 registro):' with columns for selection, process ID, user, date, group, observation, and actions. One record is shown for process 50600.SEI/001865/2017-59.

<input type="checkbox"/>	Processo	Usuário	Data	Grupo	Observação	Ações
<input checked="" type="checkbox"/>	50600.SEI/001865/2017-59	leandro.damascena	09/08/2017 15:59:44	Processo para Demonstração	Processo para Demonstração	 

Acompanhamento Especial

Um processo pode ser excluído do Acompanhamento Especial por meio do próprio menu “**Acompanhamento Especial**”, selecionando o ícone  **Excluir Acompanhamento** e confirmando que deseja realizar a retirada.




Acompanhamento Especial

Grupos Excluir Imprimir Fechar

Grupo:
Todos

Lista de Acompanhamentos (1 registro):

<input checked="" type="checkbox"/>	Processo	Usuário	Data	Grupo	Observação	Ações
<input checked="" type="checkbox"/>	50600.SEI/001865/2017-59	leandro.damascena	09/08/2017 15:59:44	Processo para Demonstração	Processo para Demonstração	


Excluir Acompanhamento

Também é possível a exclusão de processos em bloco, selecionando-se as devidas caixas de seleção no quadro, ao lado dos números dos processos que se deseja excluir, e fazendo uso do botão “**Excluir**”.

Acompanhamento Especial



Os efeitos de um Acompanhamento Especial se estendem para os processos relacionados. Mesmo quando o processo é concluído em todas as unidades, ainda será visualizado ao se clicar no link do processo no quadro de Acompanhamento Especial.

The background features a blue-tinted image of a desk with financial documents, a calculator, and a pen. A dark grey semi-transparent box is overlaid on the center, containing white text. In the bottom left corner, there is a decorative graphic of a green triangle with orange lines.

Atendimento SEI:
0800 941 1201 ou via e-mail
atendimento@dnit.gov.br