

# BOLETIM CVM AGRONEGÓCIO

---

EDIÇÃO 08 | SET/24





# Sobre o Boletim

---

- O **BOLETIM CVM DO AGRONEGÓCIO** é publicado **TRIMESTRALMENTE** e tem como objetivo disponibilizar **INFORMAÇÕES QUANTITATIVAS** relacionadas aos principais **INSTRUMENTOS FINANCEIROS DO AGRONEGÓCIO** disponíveis no Mercado de Capitais, destacadamente o **FIAGRO** e o **CRA**, produtos sob supervisão da SSE (Superintendência de Securitização e Agronegócio).
- Os dados apresentados foram coletados a partir do **PORTAL DE DADOS ABERTOS** da CVM, do **SISTEMA FUNDOS.NET** e dos relatórios internos de ofertas cadastradas no **SISTEMA SRE** da CVM.
- O conteúdo deste relatório é meramente analítico e **NÃO CONSTITUI RECOMENDAÇÕES DE INVESTIMENTOS**, nem orientação de política pública.
- A data-base a que se referem estas informações é **SET/2024**;
- O relatório em *excel* que acompanha este documento apresenta o histórico de informações referentes a trimestres anteriores, desde o início da coleta.



# Índice

---


<b>Evolução do Mercado</b> .....	5
<b>Agronegócio no Mercado de Capitais</b> .....	6
<b>Análise do Período   CRA</b> .....	9
<b>FIAGRO</b> .....	10
<b>01. Fundos Operacionais</b> .....	10
<b>02. Patrimônio Líquido Total</b> .....	11
<b>04. Composição da Carteira</b> .....	13
<b>05. Administradores (por PL administrado)</b> .....	15
<b>06. Fundos com Maior Patrimônio Líquido na data-base</b> .....	17
<b>Certificados de Recebíveis do Agronegócio</b> .....	18
<b>01. Direitos Creditórios Total</b> .....	18
<b>02. Natureza dos Direitos Creditórios</b> .....	19
<b>03. Natureza do Lastro</b> .....	20
<b>04. Cadeia de Produção e Segmento</b> .....	21
<b>05. Características Gerais</b> .....	22
<b>06. Securitizadoras (por Volume de Emissão)</b> .....	23
<b>Ofertas Agro (Rito Automático)</b> .....	25
<b>01. Ofertas CRA</b> .....	25
<b>02. Ofertas FIAGRO-FIDC</b> .....	26
<b>03. Ofertas FIAGRO-FII</b> .....	27
<b>04. Ofertas FIAGRO-FIP</b> .....	28
<b>Fontes</b> .....	29



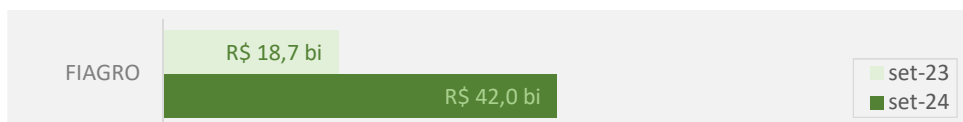


## Evolução do Mercado

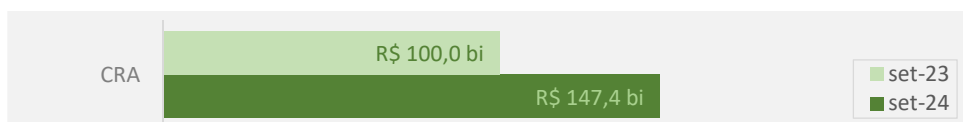
- No período de **SET/23** a **SET/24** observou-se um crescimento médio de **13,5%** no consolidado do mercado que compreende **RENDA FIXA, RENDA VARIÁVEL e FUNDOS DE INVESTIMENTO**, passando de **R\$ 13,98 TRI** (SET/23) para **R\$ 15,87 TRI** (SET/24).



- Nesse mesmo período, o crescimento observado para os **FUNDOS DE INVESTIMENTO NAS CADEIAS PRODUTIVAS AGROINDUSTRIAIS (FIAGRO)** foi de **124,3%**, com o **PATRIMÔNIO LÍQUIDO** variando de **R\$ 18,7 BI** (SET/23) para **R\$ 42,0 BI** (SET/24), bastante **ACIMA** do crescimento médio do mercado.



- Já o mercado de **CERTIFICADOS DE RECEBÍVEIS DO AGRONEGÓCIO (CRA)** cresceu **34%** no período, de **R\$ 110 BI** (SET/23) para **R\$ 147,4 BI** (SET/24), também bastante **ACIMA** do crescimento médio do mercado.



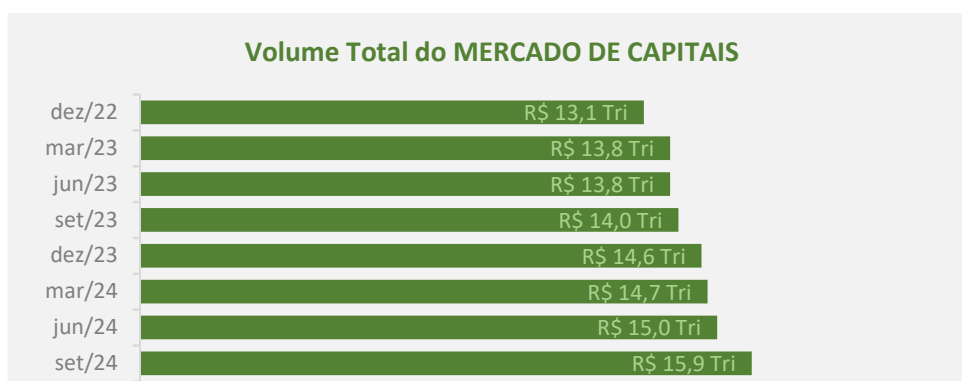


# Agronegócio no Mercado de Capitais

O volume financeiro do **AGRONEGÓCIO** dentro do Mercado de Capitais variou **3,6%**, no período de JUN/24 a SET/24 (de R\$ 509,5 Bi, para R\$ 528,0 Bi). Se considerarmos o período dos últimos 12 meses (SET/23 a SET/24), esse crescimento foi de **19,9%**.



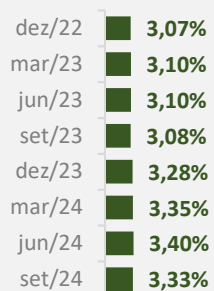
Já o volume financeiro **TOTAL DO MERCADO DE CAPITAIS** variou **6,0%**, no período de JUN/24 a SET/24 (de R\$ 15,0 Tri, para R\$ 15,9 Tri). Se considerarmos o período dos últimos 12 meses (SET/23 a JUN/24), esse crescimento foi de **13,5%**.



Isso significa que, nesse período do último trimestre, a fatia do **MERCADO DE CAPITAIS CORRESPONDENTE AO AGRONEGÓCIO** teve uma discreta redução de **2,22%** (saindo de uma representação de **3,4%** do total em JUN/24 para uma representação de **3,3%** do total em SET/24). Se considerarmos o período dos últimos 12 meses (JUN/23 a JUN/24), essa variação foi positiva, de **5,6%**.



### Participação % do Agronegócio no Mercado de Capitais





# Análise do Período | FIAGRO

- Em **SET/2024**, o número de **FIAGRO OPERACIONAIS** era de **127 FUNDOS** (FIAGRO-DC e FIAGRO-FII que apresentaram ao menos 01 Informe Mensal até JUN/24, e FIAGRO-FIP com aportes);
- Isso representa um incremento de **11%** em relação ao trimestre anterior (JUN/24) e um crescimento de **59%** nos últimos 12 meses (em relação a SET/23);
- A categoria **FIAGRO-FIDC** foi o destaque, representando **45%** do quantitativo total e superando, pela primeira vez, a quantidade total de FIAGRO-IMOBILIÁRIO;
- A indústria de FIAGRO atingiu a marca de **R\$ 42,0 BILHÕES** em **PATRIMÔNIO LÍQUIDO** na data-base SET/24;
- Isso representa uma variação de **13%** em relação ao trimestre anterior (JUN/24), mas um aumento de **124%** nos últimos 12 meses (em relação a SET/23);
- A categoria **FIAGRO-IMOBILIÁRIO** segue como destaque, representando **43%** do Patrimônio Líquido total.
- **12 FUNDOS** possuem mais de 15.000 cotistas;
- **63%** dos FIAGRO concentram-se na faixa entre **2 e 5.000 COTISTAS**.
- No que tange à **COMPOSIÇÃO DA CARTEIRA** do FIAGRO, o **CRI** e **CRA** despontam como o principal ativo investido (**R\$ 10,9 BILHÕES** em SET/24, correspondente a **44%** do total investido, de R\$ R\$ 24,8 Bilhões).





# Análise do Período | CRA

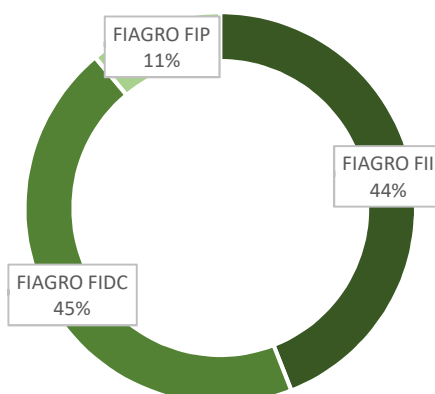
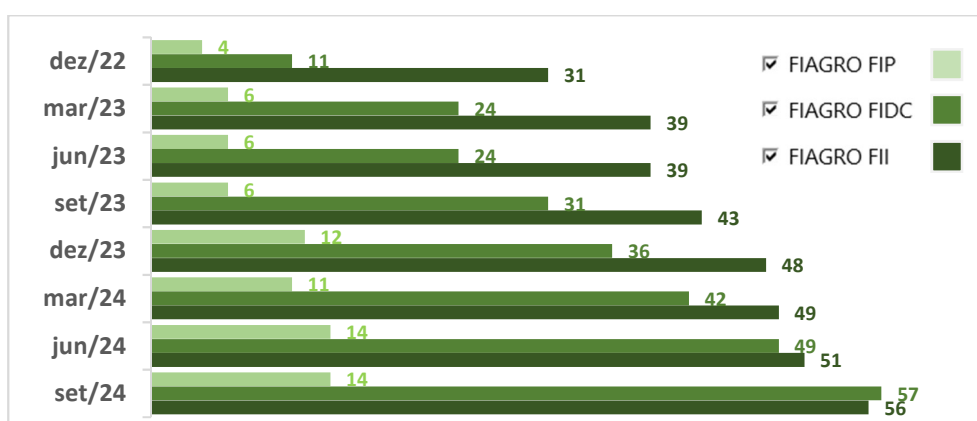
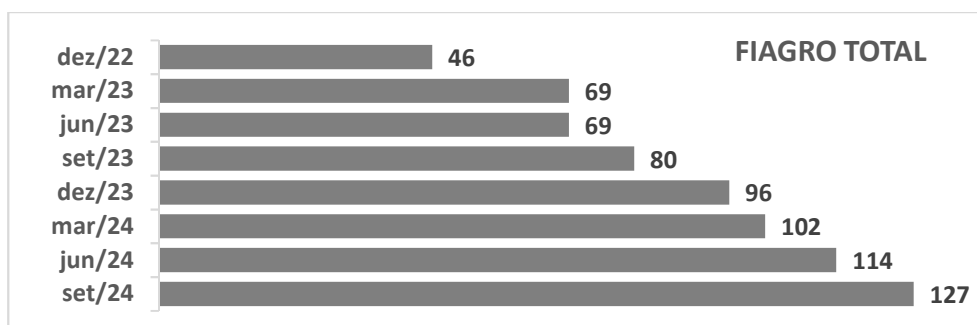
- O volume acumulado de Direitos Creditórios que lastreiam os CRAs somou **R\$ 147,4 BILHÕES** na data-base SET/24;
- Isso representa um **AUMENTO** de **4,4%** no trimestre e de **47,7%** nos últimos 12 meses (em relação a SET/23);
- Conforme se verifica na abertura do lastro, **89%** dos recursos captados são destinados ao financiamento de **PRODUTOS AGROPECUÁRIOS** dentro da porteira;
- Deste total, **40%** está relacionado à atividade de **PRODUÇÃO**, destacadamente o segmento de **GRÃOS** e **PECUÁRIA**; **32%** à **COMERCIALIZAÇÃO** e o restante dividido entre as atividades de **BENEFICIAMENTO** e **INDUSTRIALIZAÇÃO**.
- O **PRODUTOR RURAL** se destaca como principal captador de recursos entre os diferentes participantes da Cadeia Agroindustrial (**40%** do total), seguido de **TERCEIRO COMPRADOR** e **TERCEIRO FORNECEDOR**.
- Os **DIREITOS CREDITÓRIOS** são os instrumentos mais utilizados como **LASTRO** na estruturação dos CRAs (**R\$ 52,8 BILHÕES**) em SET/24, representando **36%** do lastro em estoque;
- As **DEBÊNTURES** aparecem em segundo lugar (30%), compondo **R\$ 44,3 BILHÕES** do lastro em estoque.
- **58%** das emissões de CRA são destinadas aos **INVESTIDORES PROFISSIONAIS**;
- **IPCA** continua sendo o principal índice de remuneração utilizado (**57%** das Emissões);
- **95%** dos CRA vigentes são **CONCENTRADOS** (mais de 20% do lastro atrelado a um devedor);
- **91%** do total das Emissões possuem prazo de vencimento entre **3 e 10 ANOS**.



# FIAGRO

## 01. Fundos Operacionais

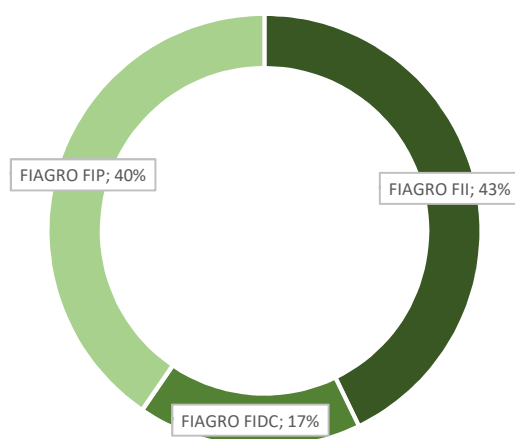
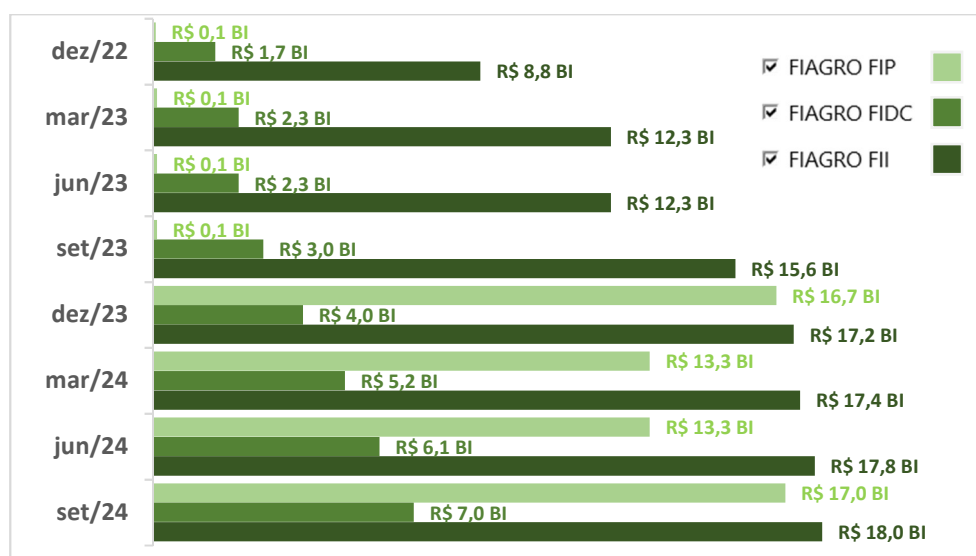
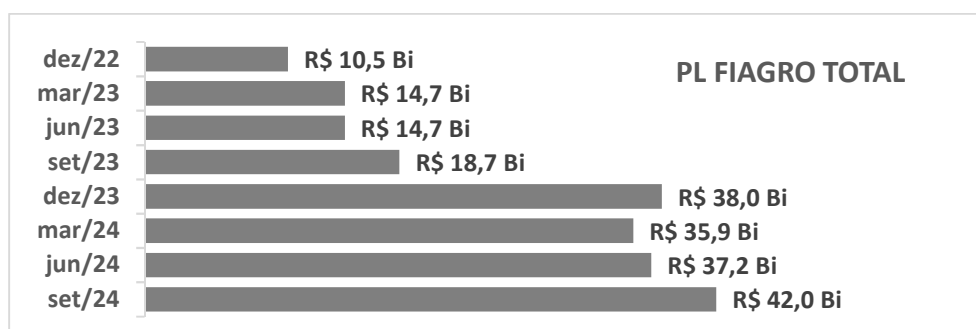
- **127 FUNDOS OPERACIONAIS** em SET/24;
- Aumento de **11%** em relação ao trimestre anterior (JUN/24);
- Aumento de **59%** nos últimos 12 meses (SET/23);
- **45%** dos fundos são **FIAGRO-FIDC**.





## 02. Patrimônio Líquido Total

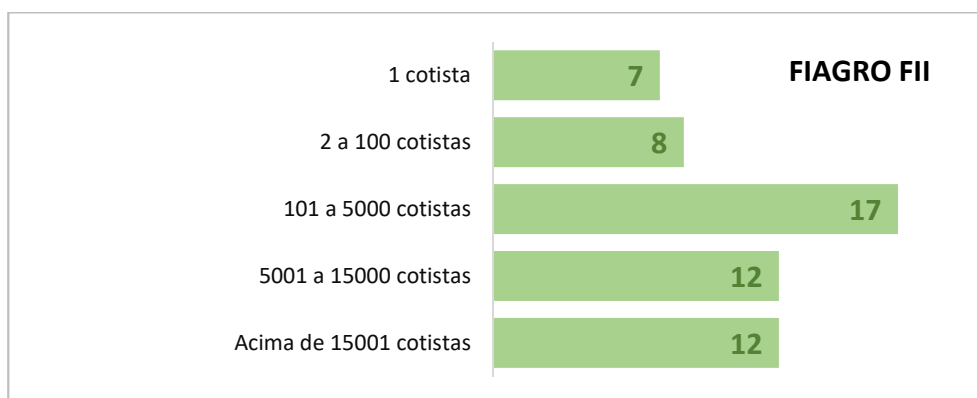
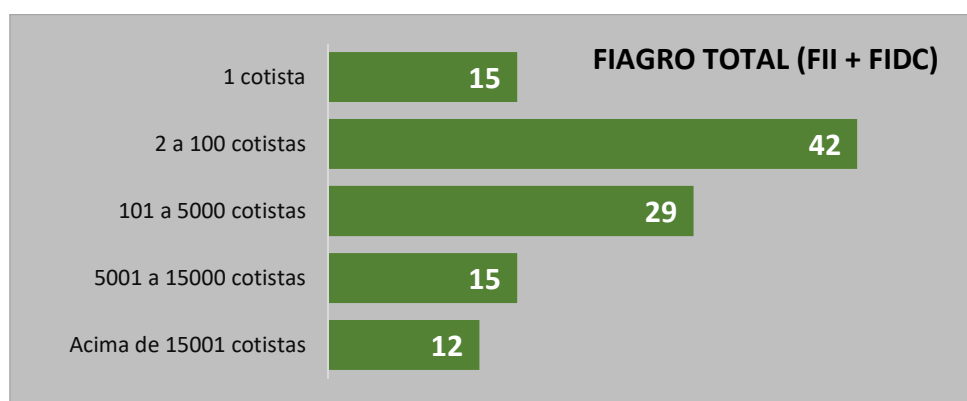
- PL Total de **R\$ 42,0 BILHÕES** em SET/24;
- Aumento de **13%** em relação ao trimestre anterior (JUN/24);
- Aumento de **124%** nos últimos 12 meses (SET/23);
- **43%** do PL está nos **FIAGRO-FII**;





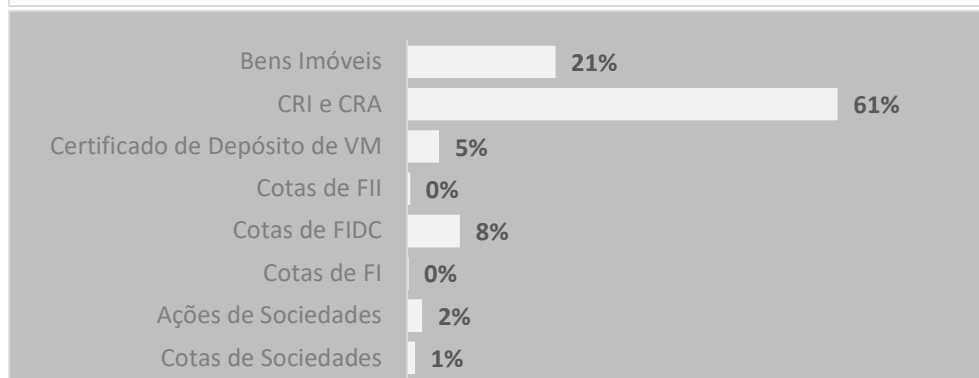
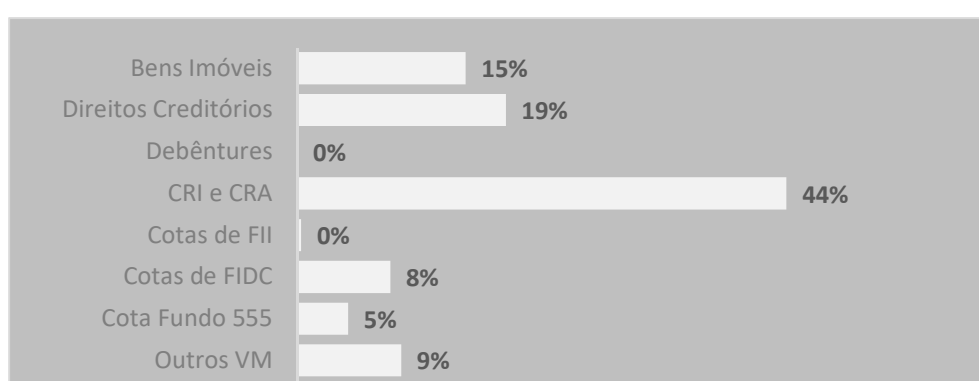

### 03. Dispersão dos Cotistas


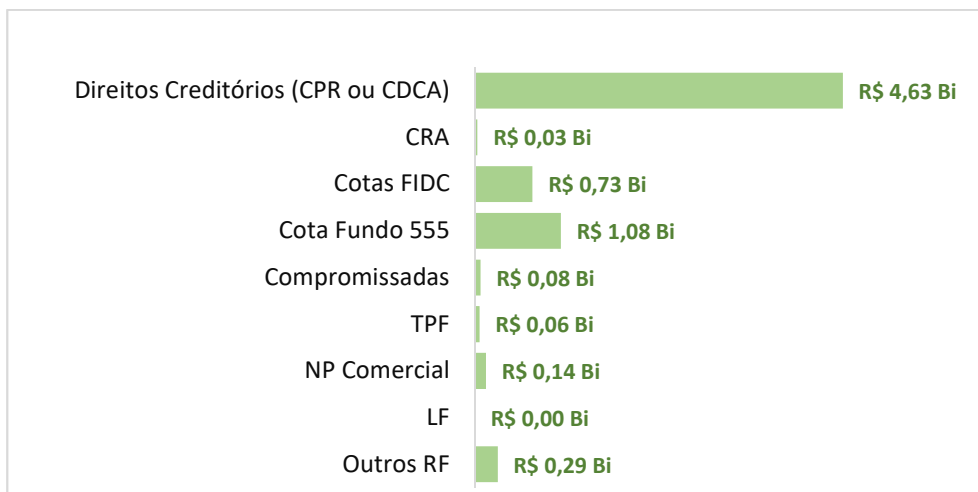
- **12 FUNDOS** já possuem mais de **15.000 COTISTAS**;
- **63%** dos FIAGRO concentram-se na faixa entre **2 e 5.000 COTISTAS**.





## 04. Composição da Carteira

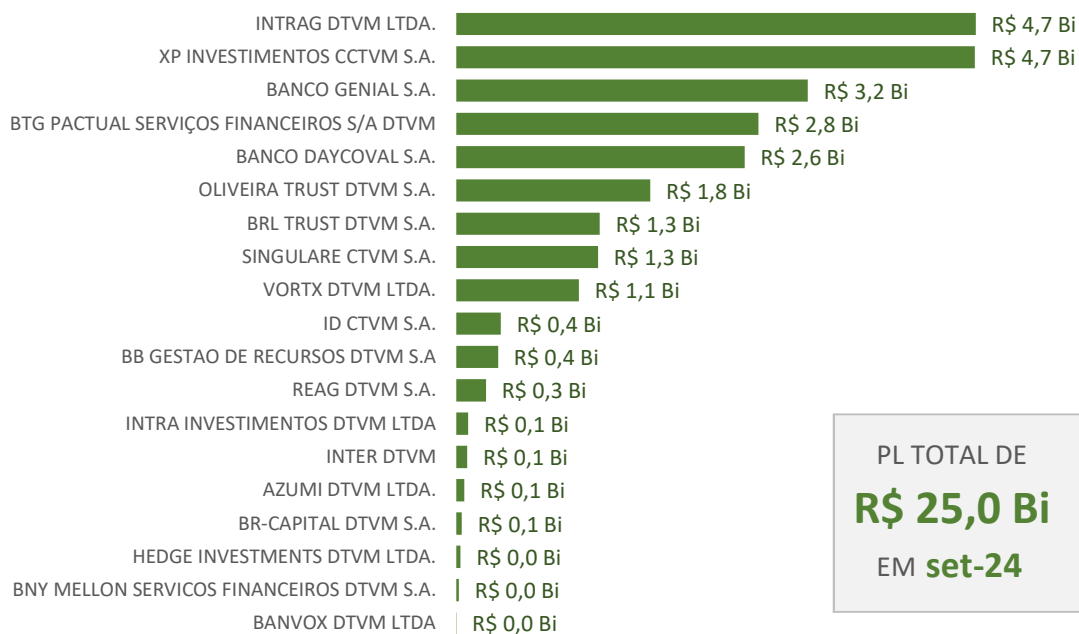




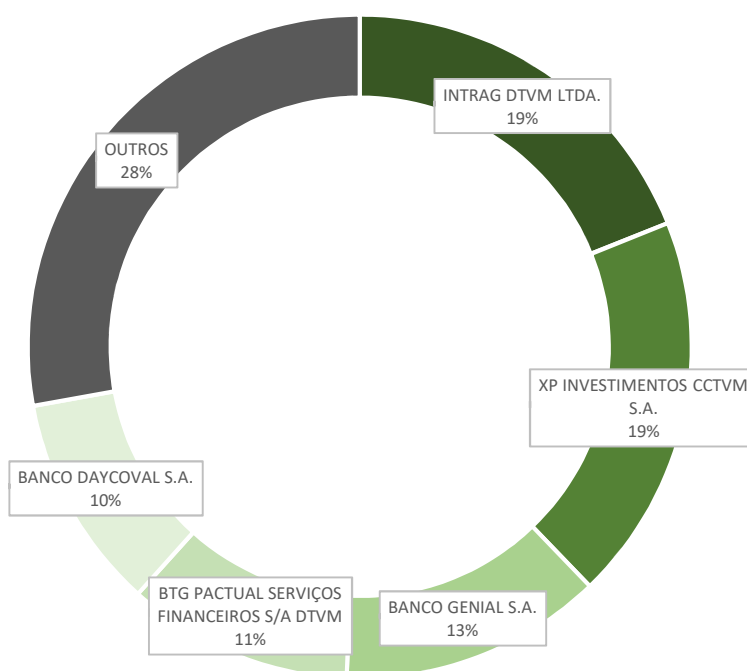


## 05. Administradores (por PL administrado)

### FIAGRO TOTAL (FII + FIDC)



PL TOTAL DE  
**R\$ 25,0 Bi**  
EM set-24




**FIAGRO FII**

INTRAG DTVM LTDA.	R\$ 4,7 Bi
XP INVESTIMENTOS CCTVM S.A.	R\$ 4,7 Bi
BANCO GENIAL S.A.	R\$ 2,8 Bi
BTG PACTUAL SERVIÇOS FINANCEIROS S/A DTVM	R\$ 1,5 Bi
BRL TRUST DTVM S.A.	R\$ 1,1 Bi
BANCO DAYCOVAL S.A.	R\$ 1,0 Bi
SINGULARE CTVM S.A.	R\$ 0,9 Bi
BB GESTAO DE RECURSOS DTVM S.A	R\$ 0,4 Bi
VORTX DTVM LTDA.	R\$ 0,4 Bi
ID CTVM S.A.	R\$ 0,2 Bi
REAG DTVM S.A.	R\$ 0,1 Bi
INTER DTVM	R\$ 0,1 Bi
BR-CAPITAL DTVM S.A.	R\$ 0,1 Bi
FIDD DTVM LTDA.	R\$ 0,0 Bi

PL TOTAL DE  
**R\$ 18,0 Bi**  
 EM **set-24**

**FIAGRO FIDC**

OLIVEIRA TRUST DTVM S.A.	R\$ 1,8 Bi
BANCO DAYCOVAL S.A.	R\$ 1,6 Bi
BTG PACTUAL SERVIÇOS FINANCEIROS S/A DTVM	R\$ 1,2 Bi
VORTX DTVM LTDA.	R\$ 0,7 Bi
BANCO GENIAL S.A.	R\$ 0,4 Bi
SINGULARE CTVM S.A.	R\$ 0,4 Bi
BRL TRUST DTVM S.A.	R\$ 0,2 Bi
ID CTVM S.A.	R\$ 0,2 Bi
REAG DTVM S.A.	R\$ 0,2 Bi
INTRA INVESTIMENTOS DTVM LTDA	R\$ 0,1 Bi
AZUMI DTVM LTDA.	R\$ 0,1 Bi
HEDGE INVESTMENTS DTVM LTDA.	R\$ 0,0 Bi
BNY MELLON SERVICOS FINANCEIROS DTVM S.A.	R\$ 0,0 Bi
XP INVESTIMENTOS CCTVM S.A.	R\$ 0,0 Bi
BANVOX DTVM LTDA	R\$ 0,0 Bi

PL TOTAL DE  
**R\$ 7,0 Bi**  
 EM **set-24**





## 06. Fundos com Maior Patrimônio Líquido na data-base

### FIAGRO FII

#### 1º KINEA CRÉDITO AGRO FIAGRO-IMOBILIÁRIO

Administrador: **INTRAG DTVM LTDA.**

Patrimônio Líquido: **R\$ 2,22 Bi**

Nº Cotistas: **70.170**

#### 2º ITAÚ ASSET RURAL FIAGRO - IMOBILIÁRIO

Administrador: **INTRAG DTVM LTDA.**

Patrimônio Líquido: **R\$ 1,61 Bi**

Nº Cotistas: **89.256**

#### 3º XP CRÉDITO AGRO FUNDO DE INVESTIMENTO NAS CADEIAS PRODUTIVAS AGROINDUSTRIAIS FIAGRO IMOBILIÁRIO

Administrador: **XP INVESTIMENTOS CCTVM S.A.**

Patrimônio Líquido: **R\$ 1,41 Bi**

Nº Cotistas: **34.933**

### FIAGRO FIDC

#### 1º AGROGALAXY FORNECEDORES FUNDO DE INVESTIMENTO NAS CADEIAS PRODUTIVAS AGROINDUSTRIAIS FIAGRO - DC

Administrador: **OLIVEIRA TRUST DTVM S.A.**

Patrimônio Líquido: **R\$ 1,09 Bi**

Nº Cotistas: **184**

#### 2º INSUMOS MILENIO TERRAMAGNA FUNDO DE INVESTIMENTO NAS CADEIAS PRODUTIVAS AGROINDUSTRIAIS FIAGRO - DC

Administrador: **OLIVEIRA TRUST DTVM S.A.**

Patrimônio Líquido: **R\$ 0,41 Bi**

Nº Cotistas: **471**

#### 3º RCL3X FIAGRO - DIREITOS CREDITÓRIOS RESPONSABILIDADE LIMITADA

Administrador: **BANCO DAYCOVAL S.A.**

Patrimônio Líquido: **R\$ 0,41 Bi**

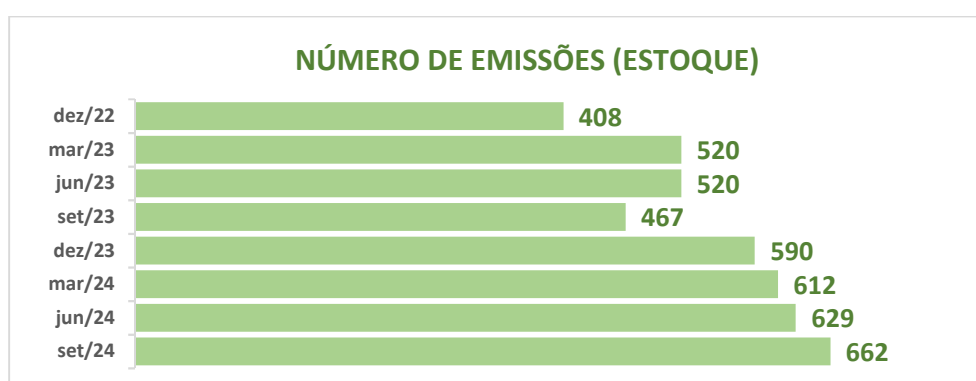
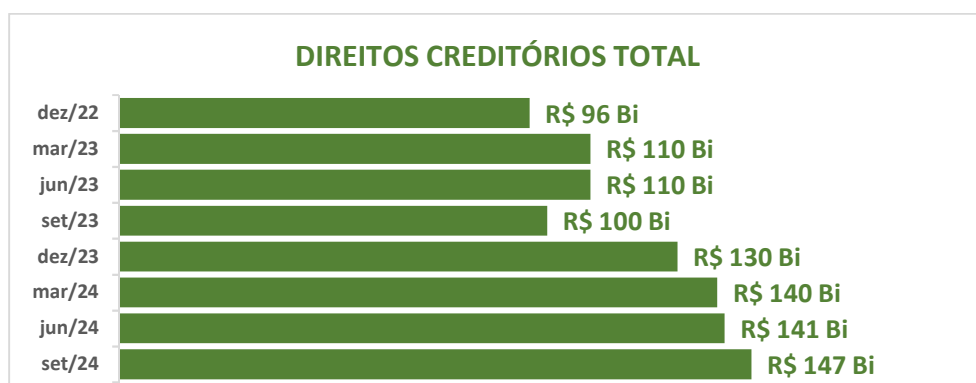
Nº Cotistas: **6**



# Certificados de Recebíveis do Agronegócio

## 01. Direitos Creditórios Total

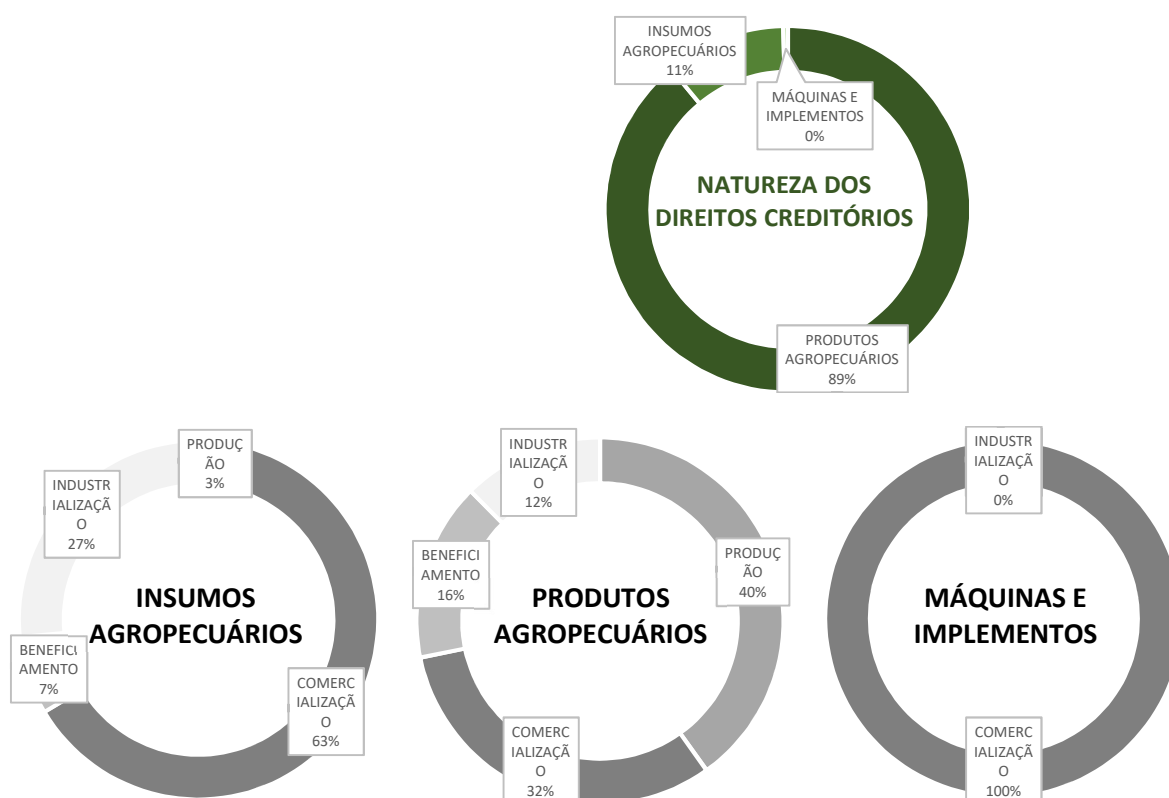
- **R\$ 147,4 BILHÕES** de Direitos Creditórios que lastreiam os CRAs em SET/24;
- **AUMENTO** de **4,4%** em relação ao trimestre anterior (JUN/24);
- Variação de **47,7%** nos últimos 12 meses (SET/23);
- Estoque de **662** Emissões;





## 02. Natureza dos Direitos Creditórios

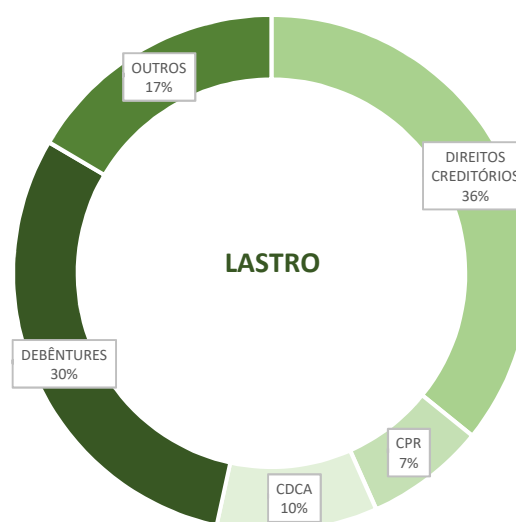
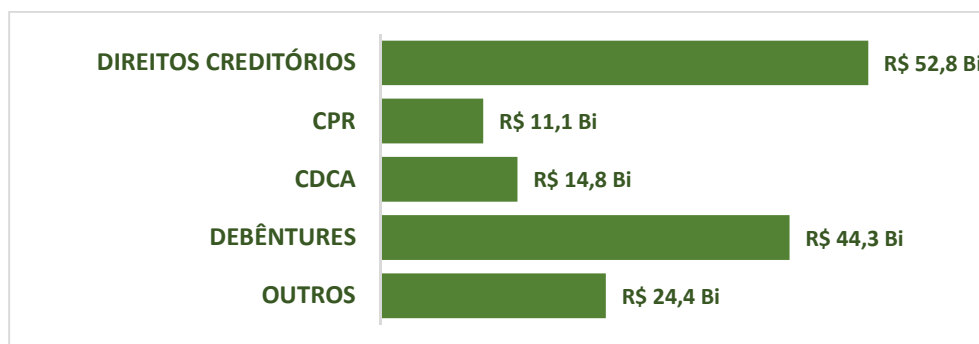
- **89%** dos recursos captados destinados a **PRODUTOS AGROPECUÁRIOS**;
- Deste total, **40%** está relacionado à atividade de **PRODUÇÃO**.





### 03. Natureza do Lastro

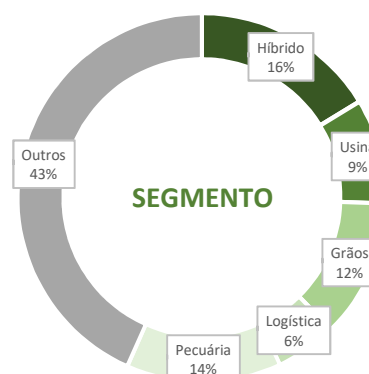

- **DIREITOS CREDITÓRIOS** são o **LASTRO** mais utilizado (**R\$ 52,8 BILHÕES**);
- Isso representa **36%** do lastro em estoque.





## 04. Cadeia de Produção e Segmento

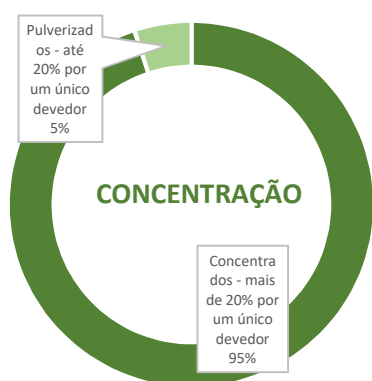
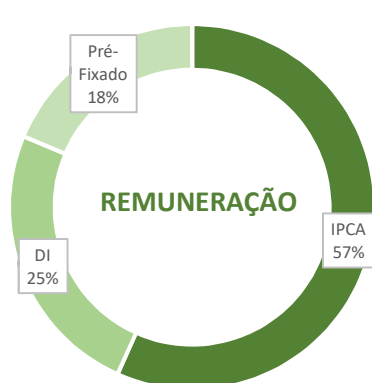
- O **PRODUTOR RURAL** é o principal captador de recursos entre os participantes da Cadeia Agroindustrial (**40%** do total).





## 05. Características Gerais

- **IPCA** é o principal índice de remuneração utilizado (**57%** das Emissões);
- **49%** das emissões de CRA são destinadas a **INVESTIDORES PROFISSIONAIS**;
- **95%** dos CRA são **CONCENTRADOS** (mais de 20% do lastro atrelado a um devedor);
- **91%** do total das Emissões possuem prazo de vencimento entre **3 e 10 ANOS**.





## 06. Securizadoras (por Volume de Emissão)

ECO SECURITIZADORA DE DIREITOS CREDITÓRIOS DO...	52,81 Bi
OPEA SECURITIZADORA	33,29 Bi
VERT COMPANHIA SECURITIZADORA	24,16 Bi
VIRGO COMPANHIA DE SECURITIZACAO	21,86 Bi
TRUE SECURITIZADORA S.A.	12,95 Bi
COMPANHIA PROVÍNCIA DE SECURITIZAÇÃO	0,97 Bi
VIRGO II COMPANHIA DE SECURITIZACAO	0,60 Bi
OCTANTE SECURITIZADORA S.A.	0,36 Bi
REIT SECURITIZADORA S.A.	0,27 Bi
LEVERAGE CIA SECURITIZADORA	0,12 Bi
GAIA IMPACTO SECURITIZADORA S.A.	0,02 Bi
CERES SECURITIZADORA S.A.	0,00 Bi
CANAL COMPANHIA DE SECURITIZAÇÃO	0,00 Bi
TRAVESSIA SECURITIZADORA S.A.	0,00 Bi
HABITASEC SECURITIZADORA S.A.	0,00 Bi
LOGOS COMPANHIA SECURITIZADORA S.A.	0,00 Bi
BSI CAPITAL SECURITIZADORA S.A.	0,00 Bi
FORTE SECURITIZADORA S.A.	0,00 Bi
FILADELFIA SECURITIZADORA S.A.	0,00 Bi
BRAZILIAN SECURITIES COMPANHIA DE SECURITIZAÇÃO	0,00 Bi
OURINVEST SECURITIZADORA S.A.	0,00 Bi



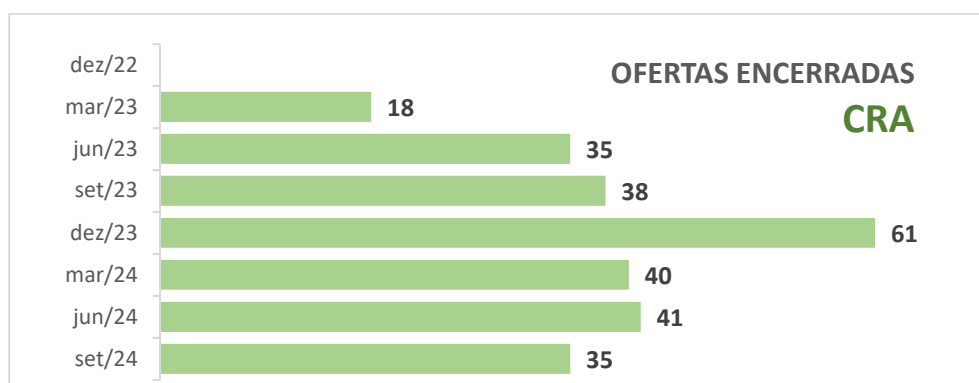
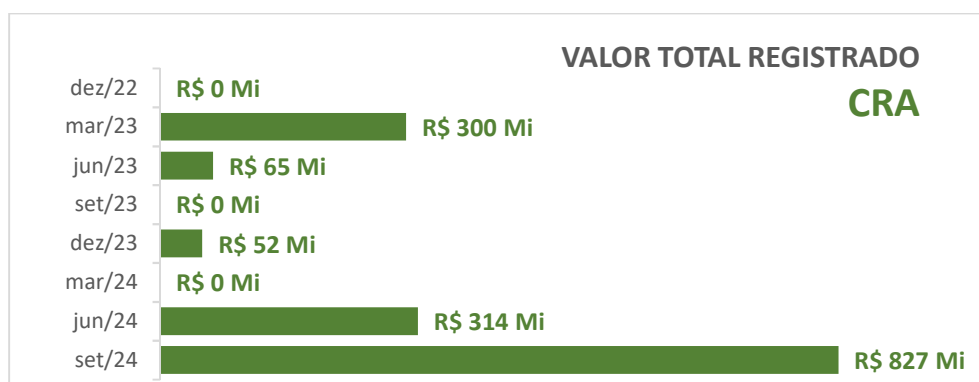
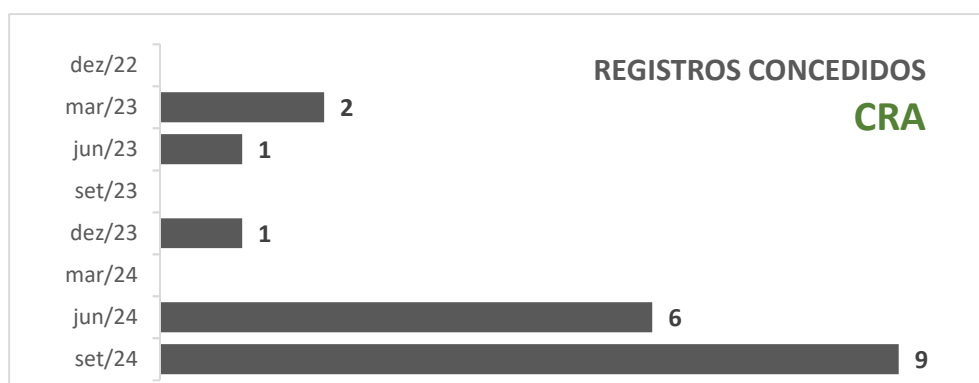






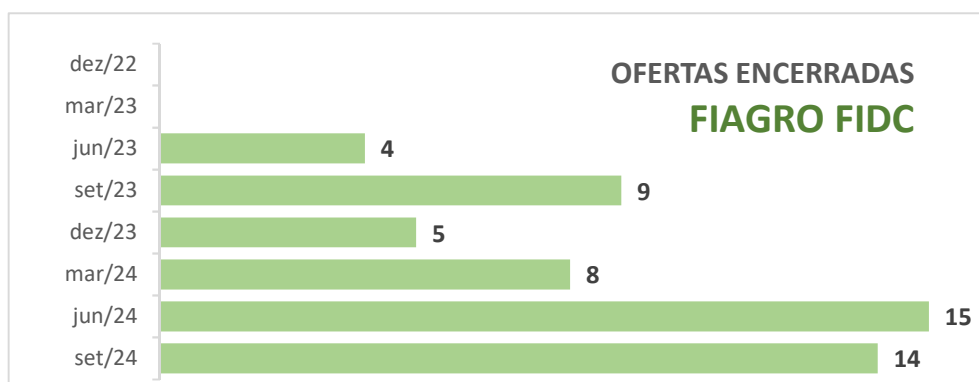
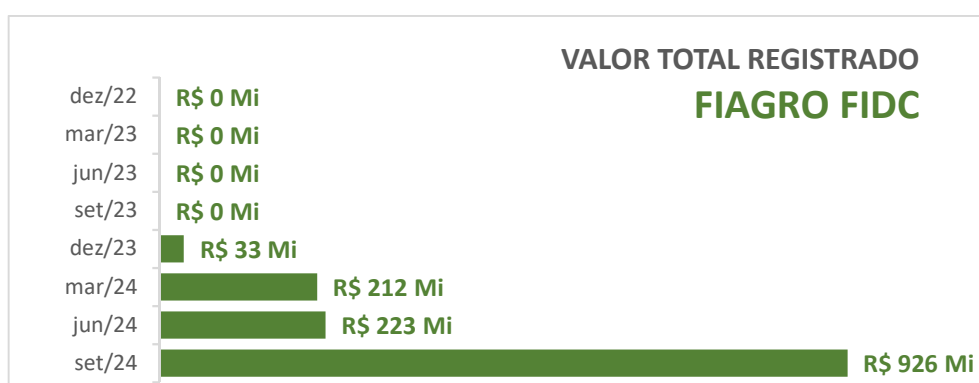
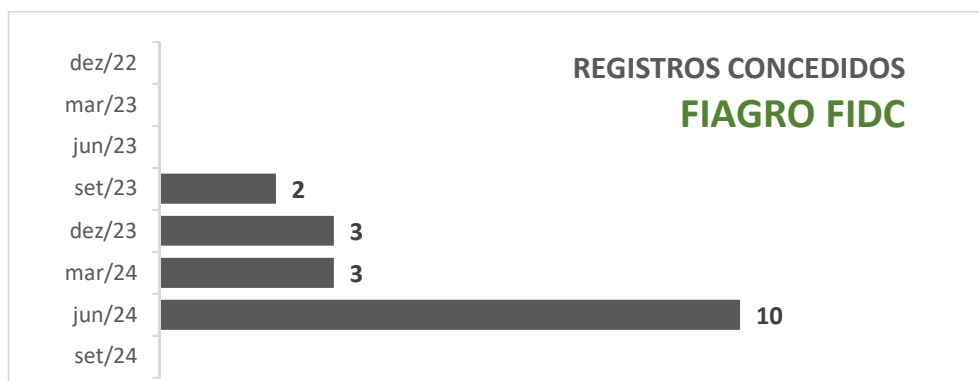
# Ofertas Agro (Rito Automático)

## 01. Ofertas CRA




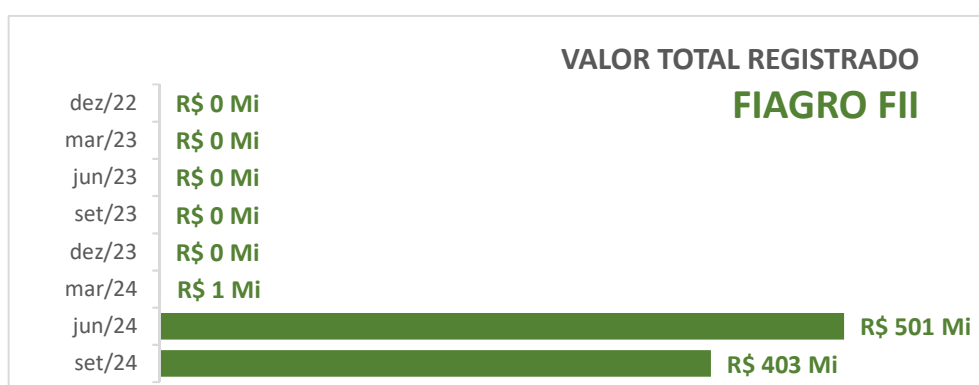
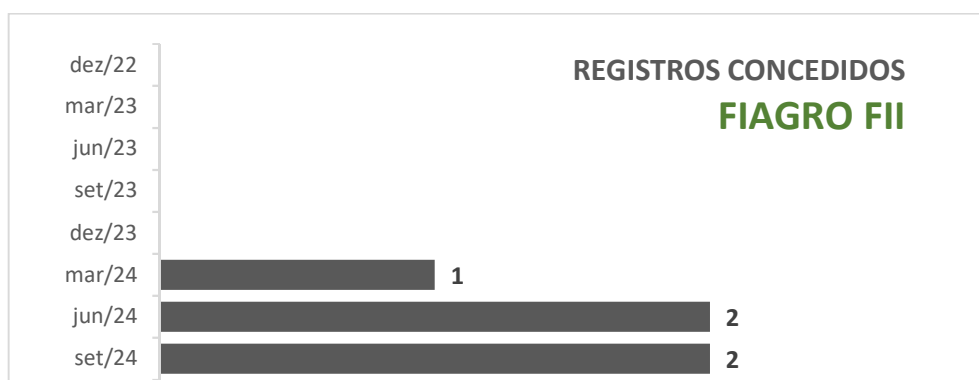


## 02. Ofertas FIAGRO-FIDC




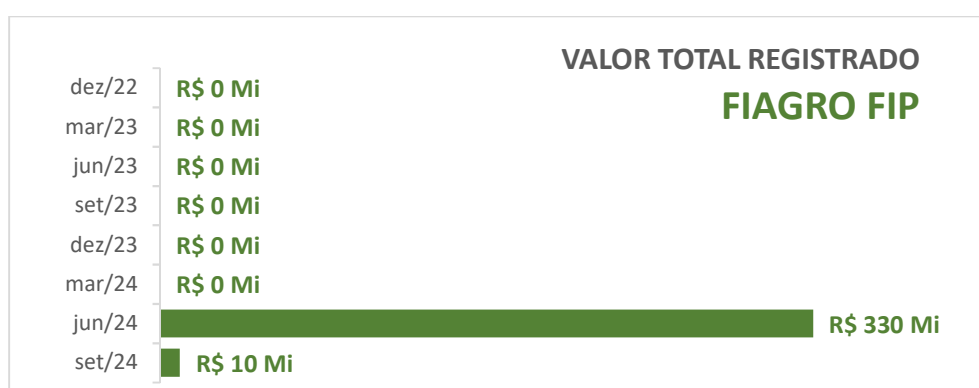
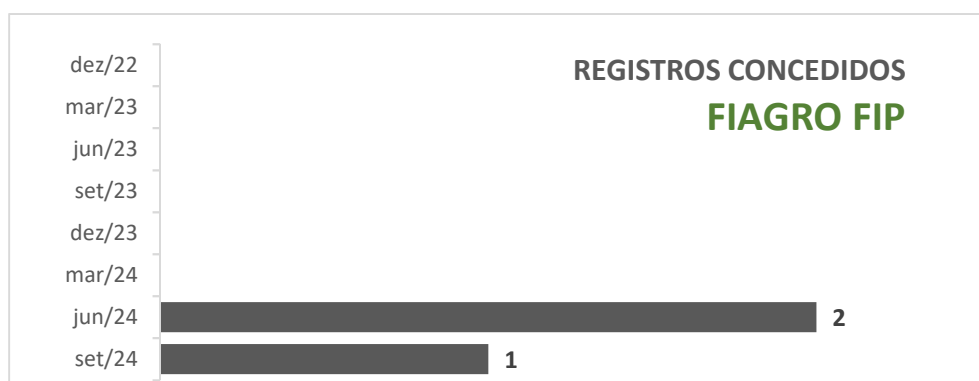


### 03. Ofertas FIAGRO-FII





## 04. Ofertas FIAGRO-FIP





# Fontes

---

- Informe Mensal de FIDC;
- Informe Mensal de FII;
- Informe Mensal de CRA;
- Sistema SGF da CVM.