

BOLETIM CVM AGRONEGÓCIO

EDIÇÃO 06 | MAR/24





Sobre o Boletim

- O **BOLETIM CVM DO AGRONEGÓCIO** é publicado **TRIMESTRALMENTE** e tem como objetivo disponibilizar **INFORMAÇÕES QUANTITATIVAS** relacionadas aos principais **INSTRUMENTOS FINANCEIROS DO AGRONEGÓCIO** disponíveis no Mercado de Capitais, destacadamente o **FIAGRO** e o **CRA**, produtos sob supervisão da SSE (Superintendência de Securitização e Agronegócio).
- Os dados apresentados foram coletados a partir do **PORTAL DE DADOS ABERTOS** da CVM, do **SISTEMA FUNDOS.NET** e dos relatórios internos de ofertas cadastradas no **SISTEMA SRE** da CVM.
- O conteúdo deste relatório é meramente analítico e **NÃO CONSTITUI RECOMENDAÇÕES DE INVESTIMENTOS**, nem orientação de política pública.
- A data-base a que se referem estas informações é **MAR/2024**;
- O relatório em *excel* que acompanha este documento apresenta o histórico de informações referentes a trimestres anteriores, desde o início da coleta.




Índice

Evolução do Mercado	4
Agronegócio no Mercado de Capitais	5
Análise do Período CRA	7
FIAGRO	8
01. Fundos Operacionais	8
02. Patrimônio Líquido Total	9
04. Composição da Carteira	11
05. Administradores (por PL administrado)	13
06. Fundos com Maior Patrimônio Líquido na data-base	15
Certificados de Recebíveis do Agronegócio	16
01. Direitos Creditórios Total	16
02. Natureza dos Direitos Creditórios	17
03. Natureza do Lastro	18
04. Cadeia de Produção e Segmento	19
05. Características Gerais	20
06. Securitizadoras (por Volume de Emissão)	21
Ofertas Agro (Rito Automático)	22
01. Número de Ofertas	22
02. Volume de Ofertas	23
Fontes	24




Evolução do Mercado

- No período de **DEZ/23** a **MAR/24** observou-se um crescimento médio de **1,0%** no consolidado do mercado que compreende **RENDA FIXA, RENDA VARIÁVEL e FUNDOS DE INVESTIMENTO**, passando de **R\$ 14,6 TRI** (DEZ/23) para **R\$ 14,7 TRI** (MAR/24).



- Nesse mesmo período, o crescimento observado para os **FUNDOS DE INVESTIMENTO NAS CADEIAS PRODUTIVAS AGROINDUSTRIAIS (FIAGRO)** foi de **-5,5%**, com o **PATRIMÔNIO LÍQUIDO** variando de **R\$ 38,0 BI** (DEZ/23) para **R\$ 35,9 BI** (MAR/24)*.

Essa redução de PL se deve a 1 FIP já existente, que migrou para a categoria FIAGRO-FIP no último trimestre de 2023 e voltou para a categoria FIP no primeiro trimestre de 2024. Se esse fundo for desconsiderado, o PL consolidado dos FIAGRO cresceu, no trimestre, **3,75%, saindo de **R\$ 34,6 Bi** em DEZ/23 para **R\$ 35,9 Bi** em MAR/24.*



- Já o mercado de **CERTIFICADOS DE RECEBÍVEIS DO AGRONEGÓCIO (CRA)** cresceu **7,7%** no período, de **R\$ 130 BI** (DEZ/23) para **R\$ 140 BI** (MAR/24), **ACIMA** do crescimento médio do mercado.





Agronegócio no Mercado de Capitais

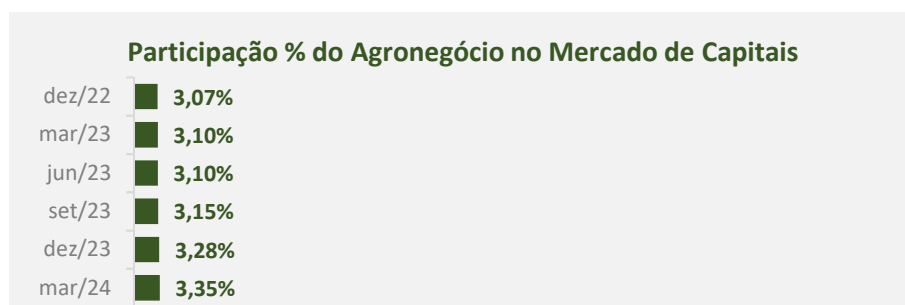
O volume financeiro do **AGRONEGÓCIO** dentro do Mercado de Capitais variou **3,0%**, no período de DEZ/23 a MAR/24 (de R\$ **478 Bi**, para R\$ **493 Bi**). Se considerarmos o período dos últimos 12 meses (MAR/23 a MAR/24), esse crescimento foi de **15,6%**.



Já o volume financeiro **TOTAL DO MERCADO DE CAPITALIS** variou **1,0%**, no período de DEZ/23 a MAR/24 (de R\$ **14,6 Tri**, para R\$ **14,7 Tri**). Se considerarmos o período dos últimos 12 meses (MAR/23 a MAR/24), esse crescimento foi de **7,1%**.



Isso significa que, nesse período do último trimestre, a fatia do **MERCADO DE CAPITALIS CORRESPONDENTE AO AGRONEGÓCIO** aumentou em **2,0%** (saindo de uma representação de **3,28%** do total em DEZ/23 para uma representação de **3,35%** do total em MAR/24). Se considerarmos o período dos últimos 12 meses (MAR/23 a MAR/24), esse crescimento foi de **8,0%**.





Análise do Período | FIAGRO

- Em **MAR/2024**, o número de **FIAGRO OPERACIONAIS** era de **103 FUNDOS** (FIAGRO-DC e FIAGRO-FII que apresentaram ao menos 01 Informe Mensal até MAR/24, e FIAGRO-FIP com aportes);
- Isso representa um incremento de **6%** em relação ao trimestre anterior (DEZ/23) e um crescimento de **49%** nos últimos 12 meses (em relação a MAR/23);
- A categoria **FIAGRO-IMOBILIÁRIO** permanece em destaque, representando **48%** do quantitativo total.
- A indústria de FIAGRO atingiu a marca de **R\$ 36 BILHÕES** em **PATRIMÔNIO LÍQUIDO** na data-base MAR/24;
- Isso representa uma variação de **-5%** em relação ao trimestre anterior (DEZ/23), mas um aumento de **144%** nos últimos 12 meses (em relação a MAR/23);
- A categoria **FIAGRO-IMOBILIÁRIO** segue como destaque, representando **48%** do Patrimônio Líquido total.
- **12 FUNDOS** já possuem mais de 15.000 cotistas;
- **79%** dos FIAGRO concentram-se na faixa entre **2 e 5.000 COTISTAS**.
- No que tange à **COMPOSIÇÃO DA CARTEIRA** do FIAGRO, o **CRI** e **CRA** despontam como o principal ativo investido (**R\$ 11,6 BILHÕES** em MAR/24, correspondente a **50%** do total investido, de R\$ R\$ 22,6 Bilhões).



Análise do Período | CRA

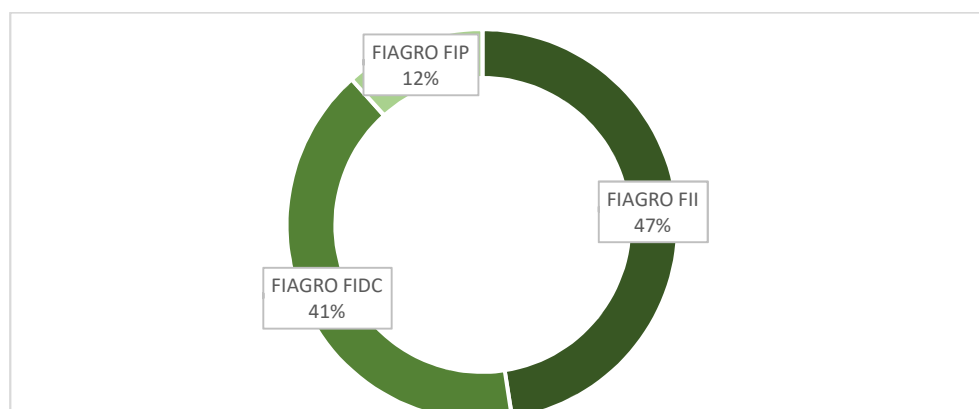
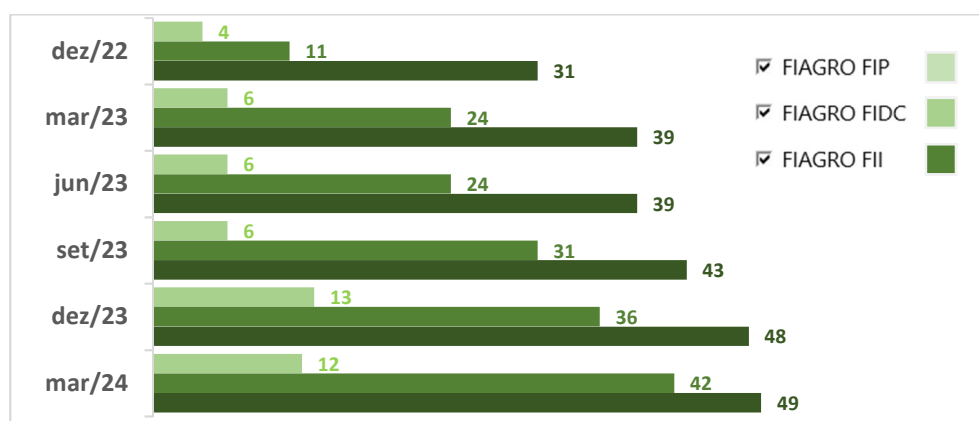
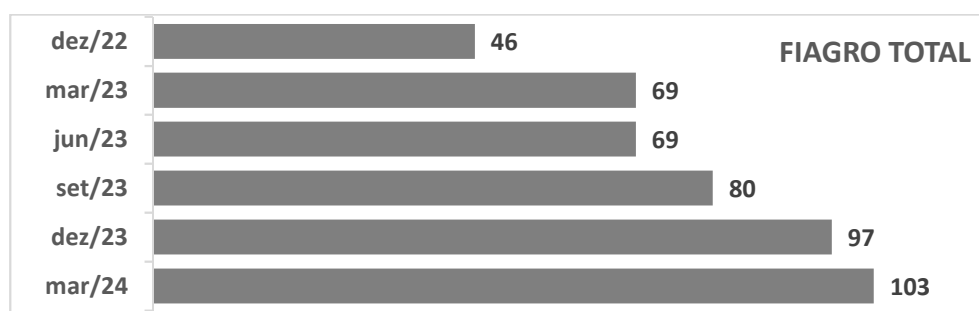
- O volume acumulado de Direitos Creditórios que lastreiam os CRAs somou **R\$ 140 BILHÕES** na data-base MAR/24;
- Isso representa um **AUMENTO** de **7,1%** no trimestre e de **26,9%** nos últimos 12 meses (em relação a MAR/23);
- Conforme se verifica na abertura do lastro, **87%** dos recursos captados são destinados ao financiamento de **PRODUTOS AGROPECUÁRIOS** dentro da porteira;
- Deste total, **44%** está relacionado à atividade de **PRODUÇÃO**, destacadamente o segmento de **GRÃOS** e **PECUÁRIA**; **29%** à **COMERCIALIZAÇÃO** e o restante dividido entre as atividades de **BENEFICIAMENTO** e **INDUSTRIALIZAÇÃO**.
- O **PRODUTOR RURAL** se destaca como principal captador de recursos entre os diferentes participantes da Cadeia Agroindustrial (**43%** do total), seguido de **TERCEIRO COMPRADOR** e **TERCEIRO FORNECEDOR**.
- As **DEBÊNTURES** são os instrumentos mais utilizados como **LASTRO** na estruturação dos CRAs (**R\$ 49,3 BILHÕES**) em MAR/24, representando **35%** do lastro em estoque;
- Os **DIREITOS CREDITÓRIOS** aparecem em segundo lugar (**34%**), compondo **R\$ 46,9 BILHÕES** do lastro em estoque.
- **49%** das emissões de CRA são destinadas aos **INVESTIDORES PROFISSIONAIS**;
- **IPCA** continua sendo o principal índice de remuneração utilizado (**60%** das Emissões);
- **95%** dos CRA vigentes são **CONCENTRADOS** (mais de 20% do lastro atrelado a um devedor);
- **90%** do total das Emissões possuem prazo de vencimento entre **3 e 10 ANOS**.



FIAGRO

01. Fundos Operacionais

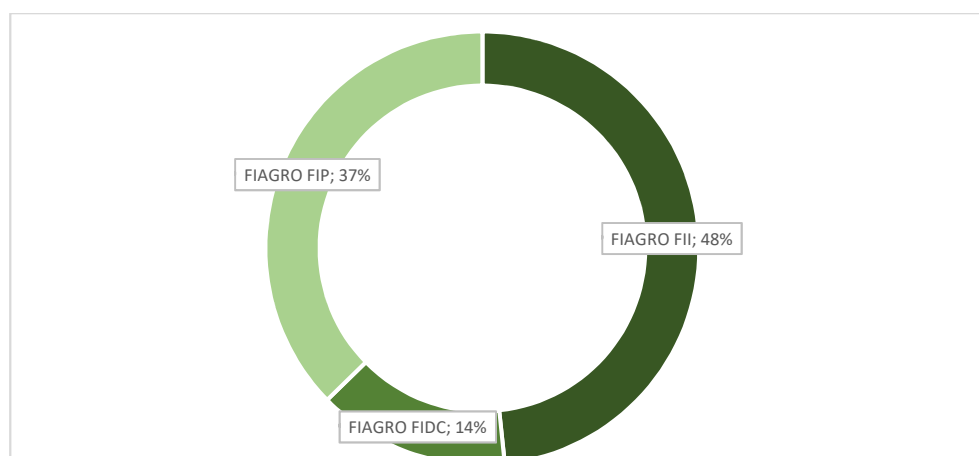


- **103 FUNDOS OPERACIONAIS** em MAR/24;
- Aumento de **6%** em relação ao trimestre anterior (DEZ/23);
- Aumento de **49%** nos últimos 12 meses (MAR/23);
- **47%** dos fundos são **FIAGRO-FII**.





02. Patrimônio Líquido Total

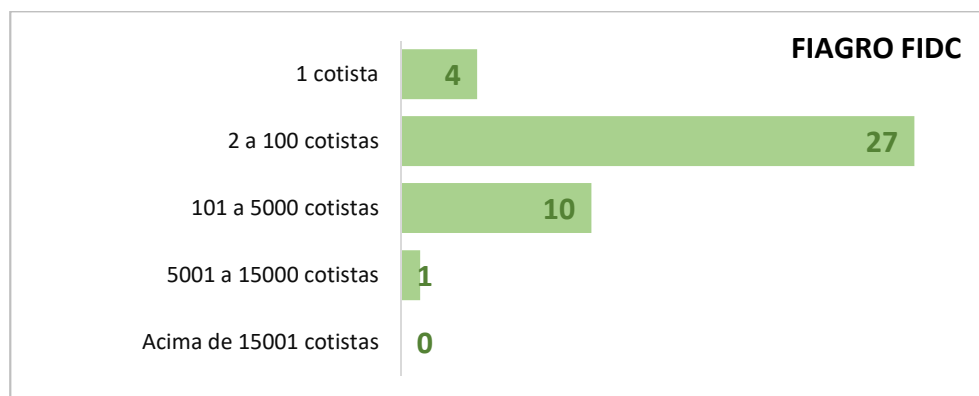
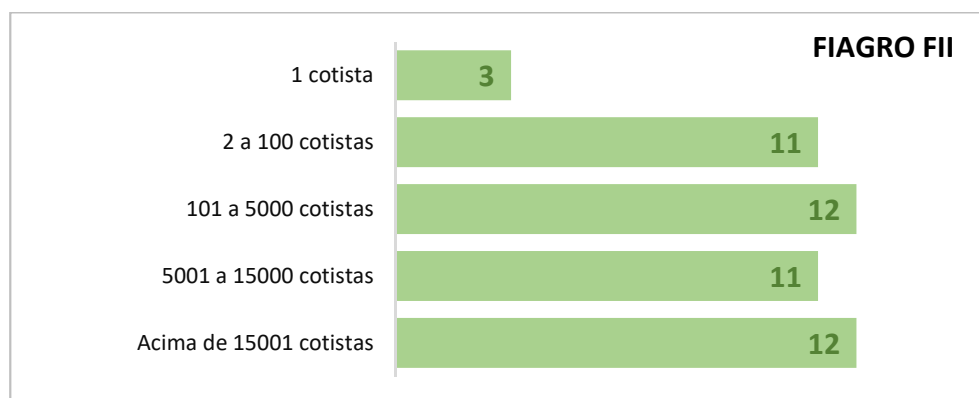
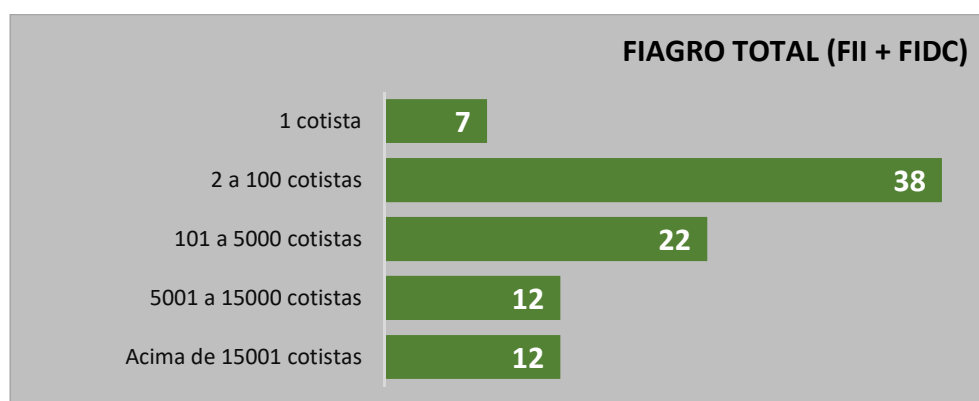
- PL Total de **R\$ 36 BILHÕES** em MAR/24 (considerados os 2 FIAGRO-FIP que voltaram para a categoria FIP no último trimestre);
- Redução de **5%** em relação ao trimestre anterior (DEZ/23);
- Aumento de **144%** nos últimos 12 meses (MAR/23);
- **48%** do PL está nos **FIAGRO-FII**;





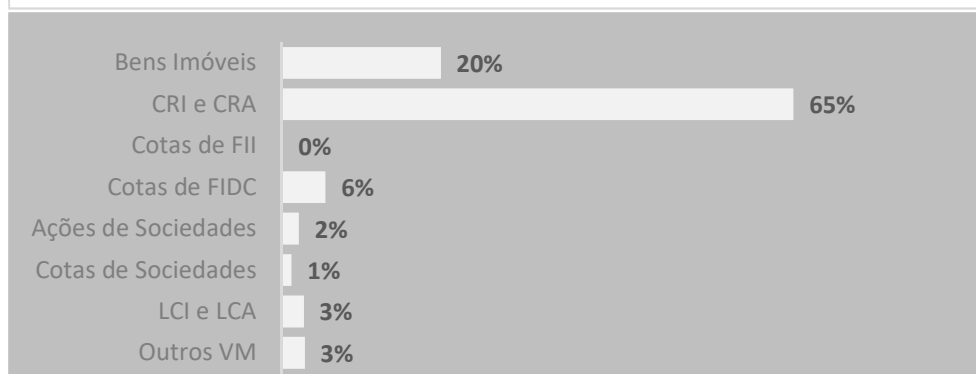

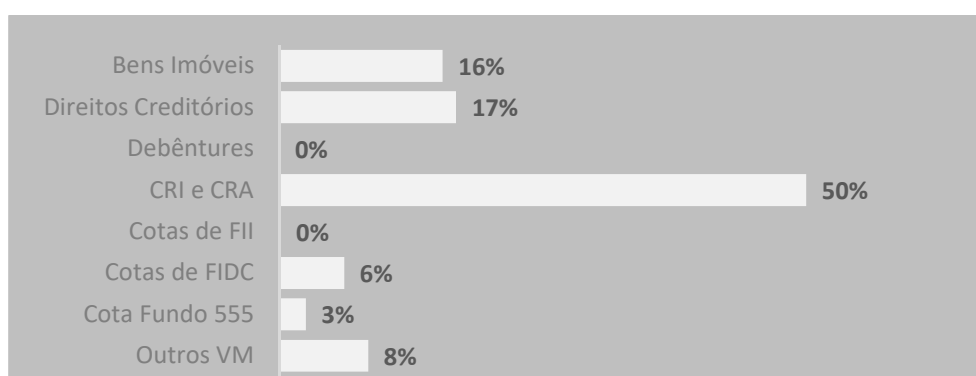

03. Dispersão dos Cotistas

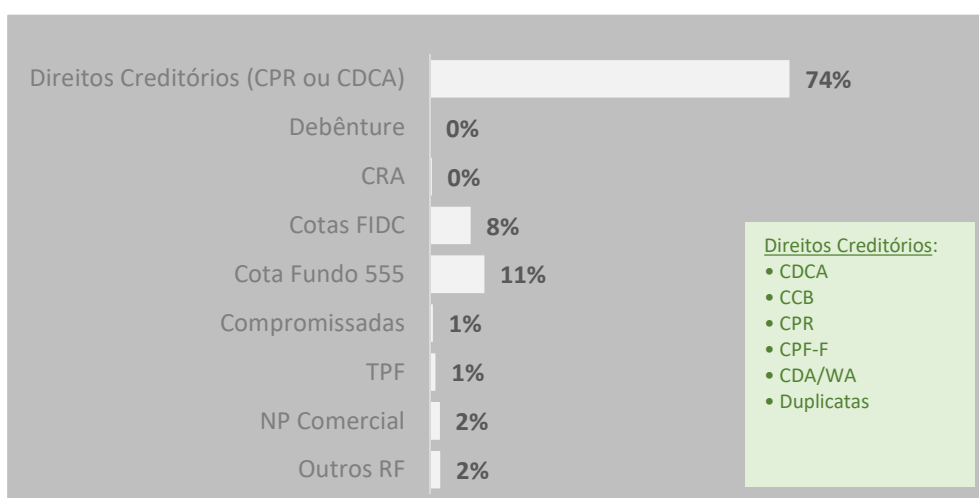
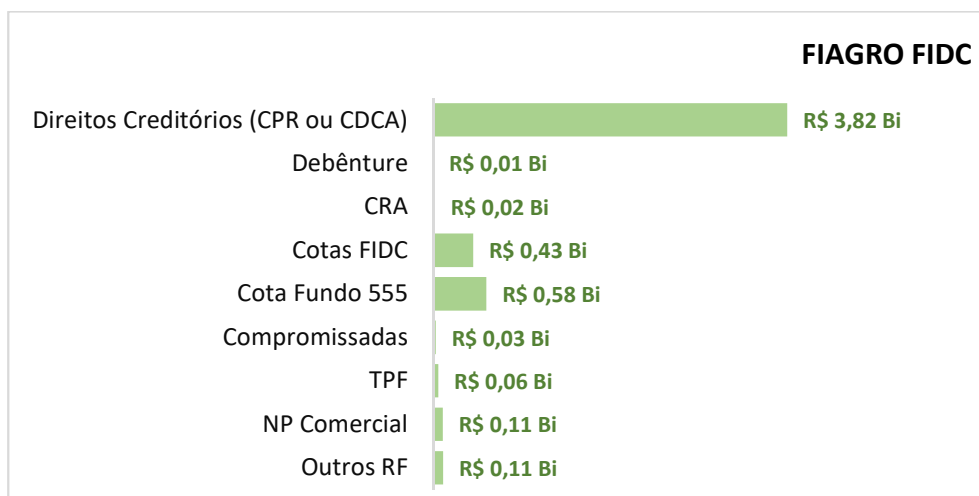
- **12 FUNDOS** já possuem mais de **15.000 COTISTAS**;
- **79%** dos FIAGRO concentram-se na faixa entre **2 e 5.000 COTISTAS**.





04. Composição da Carteira

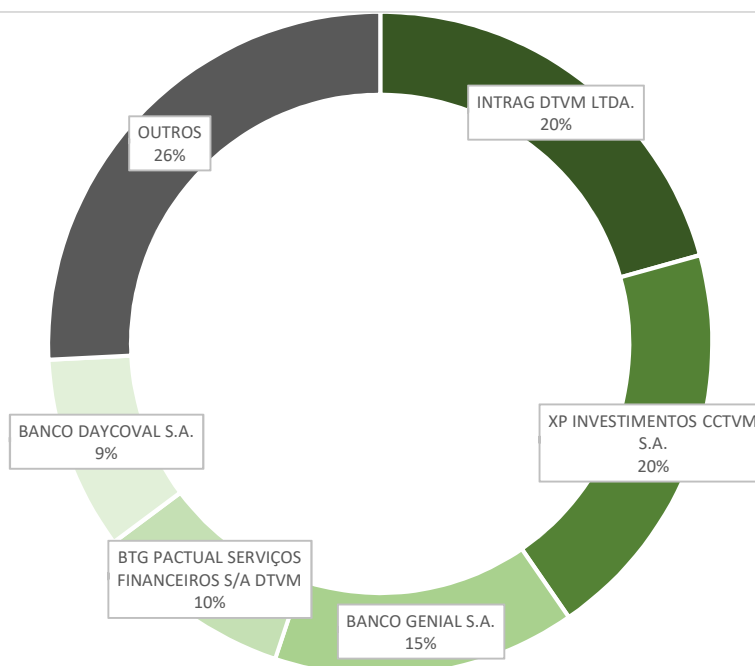
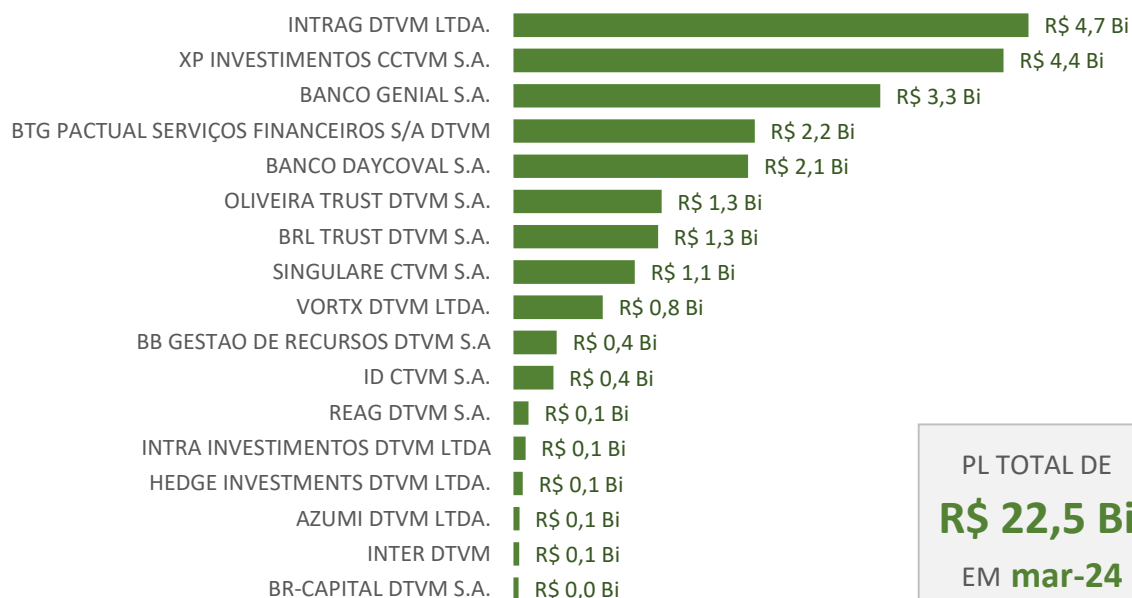






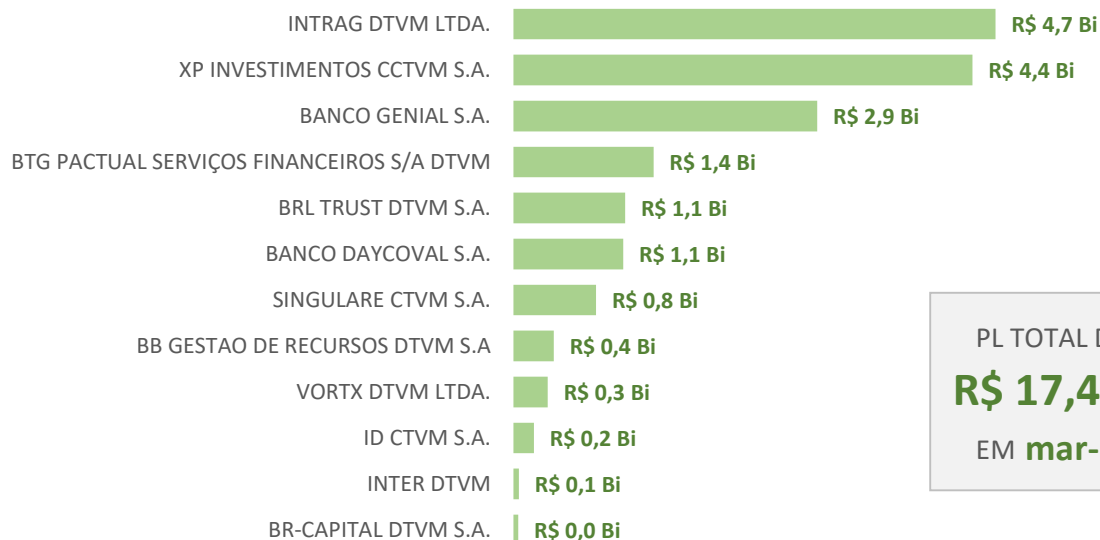
05. Administradores (por PL administrado)

FIAGRO TOTAL (FII + FIDC)



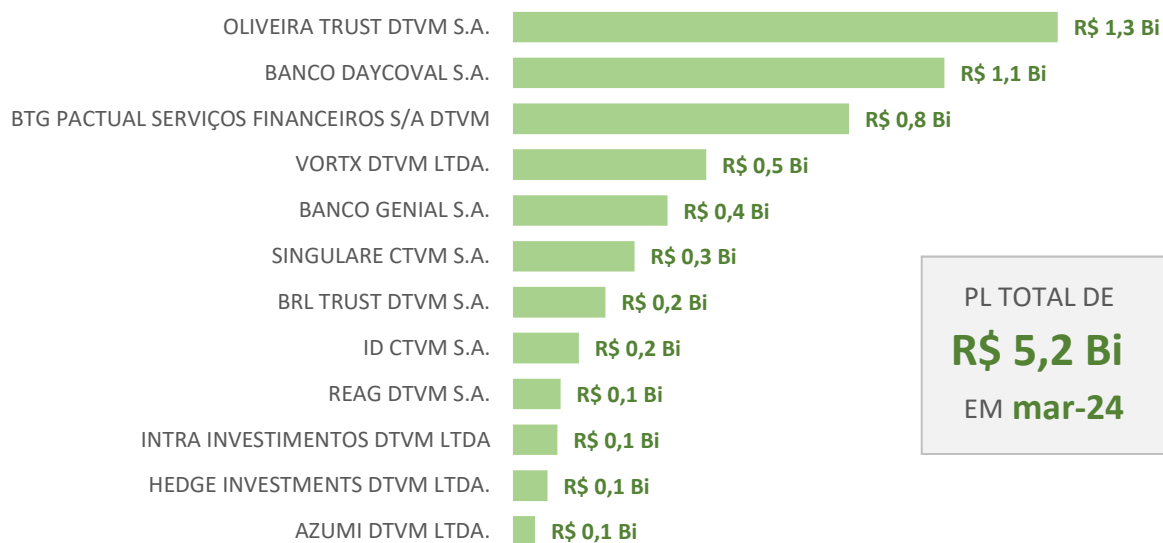


FIAGRO FII



PL TOTAL DE
R\$ 17,4 Bi
 EM mar-24

FIAGRO FIDC



PL TOTAL DE
R\$ 5,2 Bi
 EM mar-24



06. Fundos com Maior Patrimônio Líquido na data-base

FIAGRO FII

1º	KINEA CRÉDITO AGRO FIAGRO-IMOBILIÁRIO
	<u>Administrador:</u> INTRAG DTVM LTDA.
	<u>Patrimônio Líquido:</u> R\$ 2,23 Bi
	<u>Nº Cotistas:</u> 63.028
2º	ITAÚ ASSET RURAL FIAGRO - IMOBILIÁRIO
	<u>Administrador:</u> INTRAG DTVM LTDA.
	<u>Patrimônio Líquido:</u> R\$ 1,60 Bi
	<u>Nº Cotistas:</u> 70.241
3º	XP CRÉDITO AGRO FUNDO DE INVESTIMENTO NAS CADEIAS PRODUTIVAS AGROINDUSTRIAIS FIAGRO IMOBILIÁRIO
	<u>Administrador:</u> XP INVESTIMENTOS CCTVM S.A.
	<u>Patrimônio Líquido:</u> R\$ 1,44 Bi
	<u>Nº Cotistas:</u> 34.766

FIAGRO FIDC

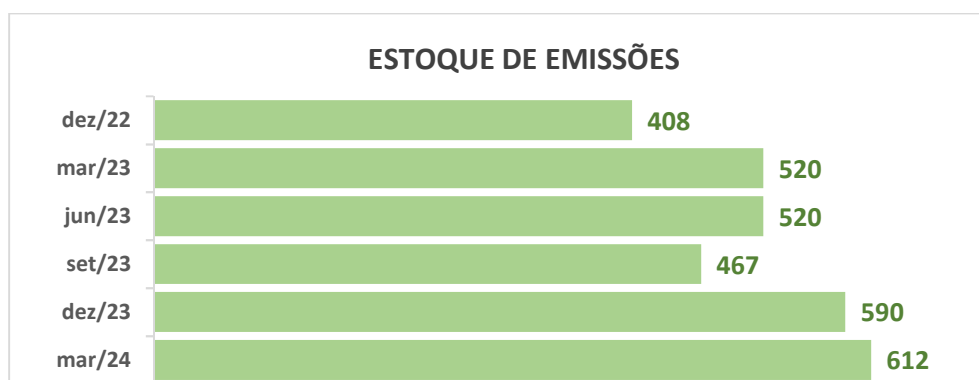
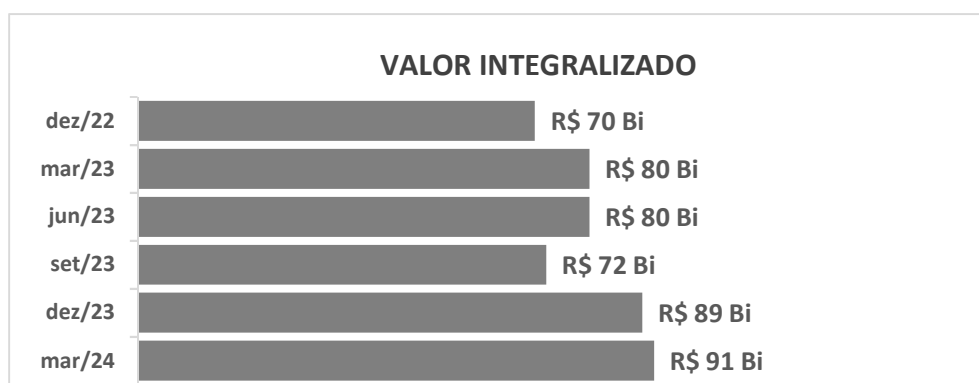
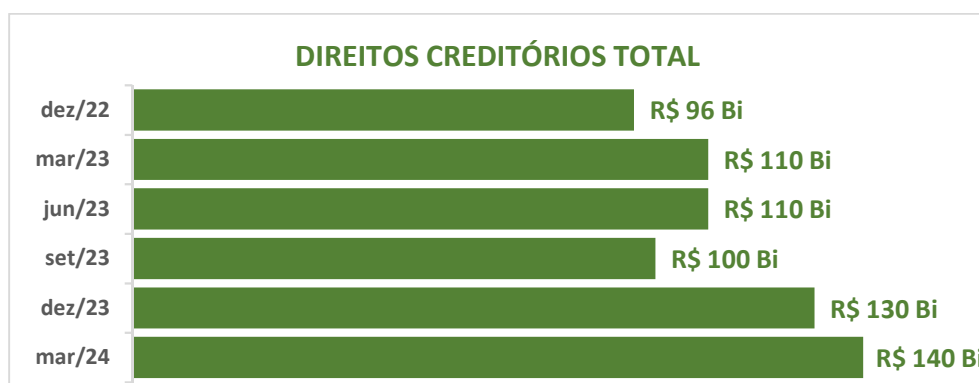
1º	INSUMOS MILENIO TERRAMAGNA FUNDO DE INVESTIMENTO NAS CADEIAS PRODUTIVAS AGROINDUSTRIAIS FIAGRO - DC
	<u>Administrador:</u> OLIVEIRA TRUST DTVM S.A.
	<u>Patrimônio Líquido:</u> R\$ 0,63 Bi
	<u>Nº Cotistas:</u> 854
2º	AGROGALAXY FORNECEDORES FUNDO DE INVESTIMENTO NAS CADEIAS PRODUTIVAS AGROINDUSTRIAIS FIAGRO - DC
	<u>Administrador:</u> OLIVEIRA TRUST DTVM S.A.
	<u>Patrimônio Líquido:</u> R\$ 0,50 Bi
	<u>Nº Cotistas:</u> 178
3º	INDIGO FIAGRO - DIREITOS CREDITÓRIOS DO AGRONEGÓCIO
	<u>Administrador:</u> BANCO DAYCOVAL S.A.
	<u>Patrimônio Líquido:</u> R\$ 0,36 Bi
	<u>Nº Cotistas:</u> 25



Certificados de Recebíveis do Agronegócio

01. Direitos Creditórios Total

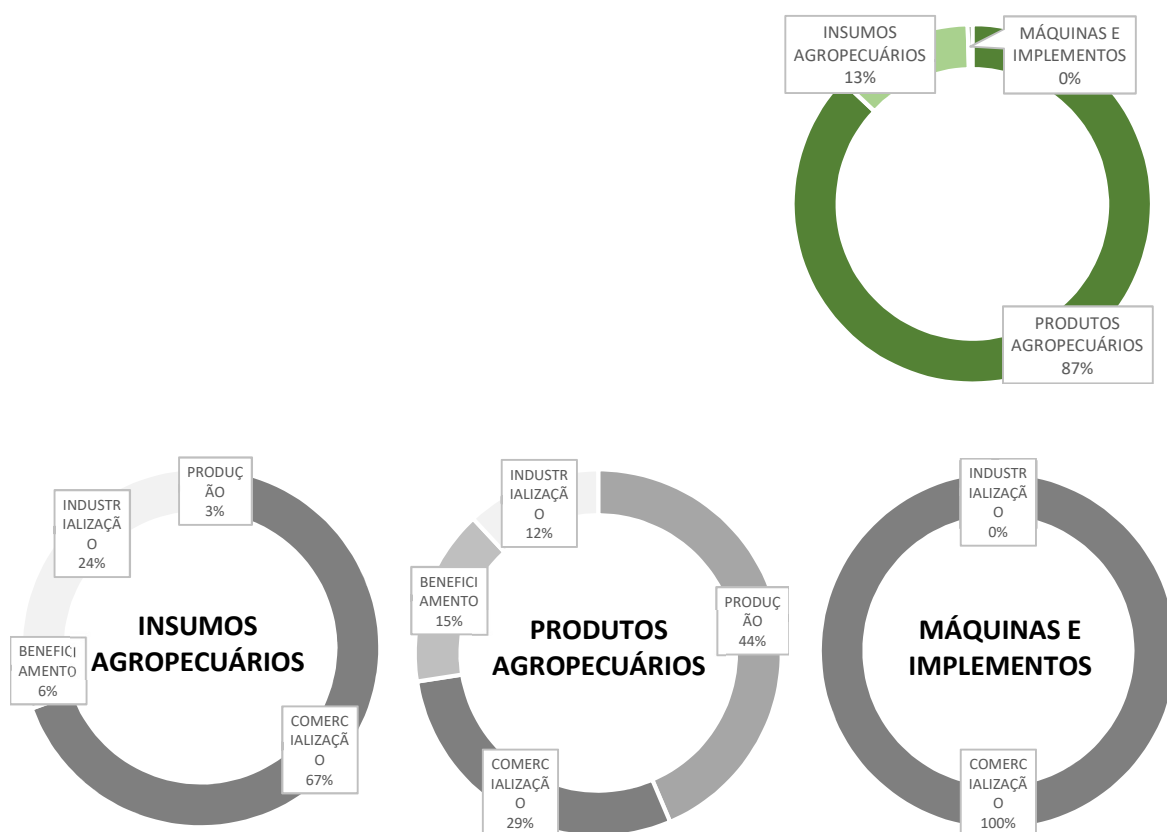
- **R\$ 140 BILHÕES** de Direitos Creditórios que lastreiam os CRAs em MAR/24;
- **AUMENTO** de **7,1%** em relação ao trimestre anterior (DEZ/23);
- Variação de **27%** nos últimos 12 meses (MAR/23);
- Estoque de **612** Emissões;





02. Natureza dos Direitos Creditórios


- **87%** dos recursos captados destinados a **PRODUTOS AGROPECUÁRIOS**;
- Deste total, **44%** está relacionado à atividade de **PRODUÇÃO**.





03. Natureza do Lastro

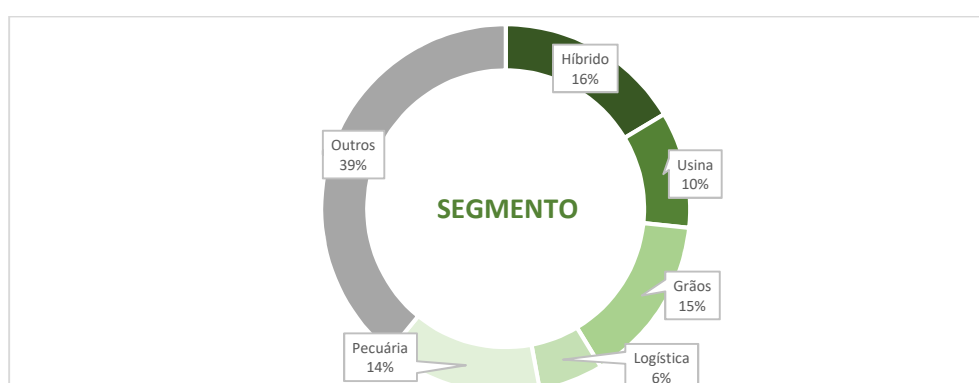

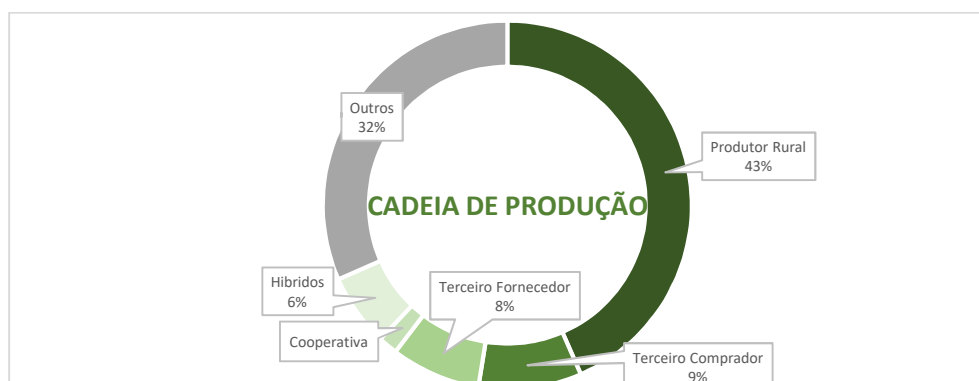

- **DEBÊNTURES** são o **LASTRO** mais utilizado (**R\$ 49,3 BILHÕES**);
- Isso representa **35%** do lastro em estoque.





04. Cadeia de Produção e Segmento

- O **PRODUTOR RURAL** é o principal captador de recursos entre os participantes da Cadeia Agroindustrial (**43%** do total).





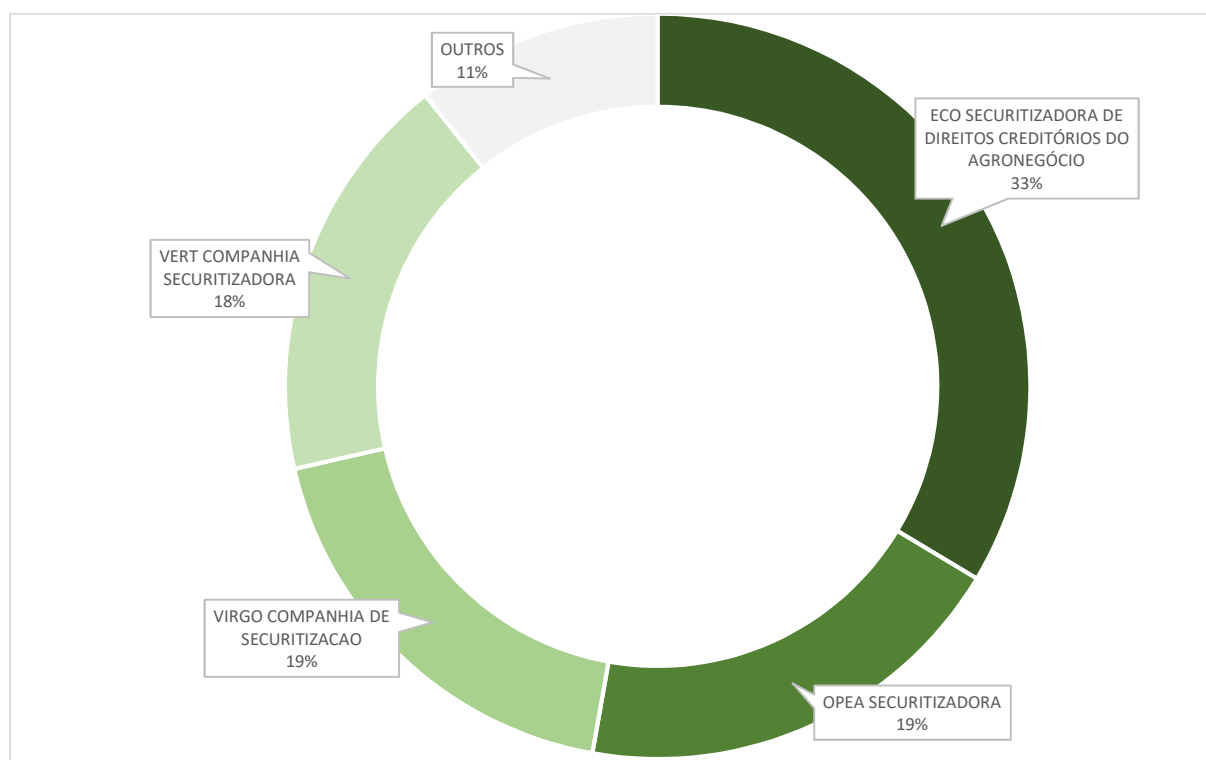
05. Características Gerais

- **IPCA** é o principal índice de remuneração utilizado (**60%** das Emissões);
- **49%** das emissões de CRA são destinadas a **INVESTIDORES PROFISSIONAIS**;
- **95%** dos CRA são **CONCENTRADOS** (mais de 20% do lastro atrelado a um devedor);
- **91%** do total das Emissões possuem prazo de vencimento entre **3 e 10 ANOS**.





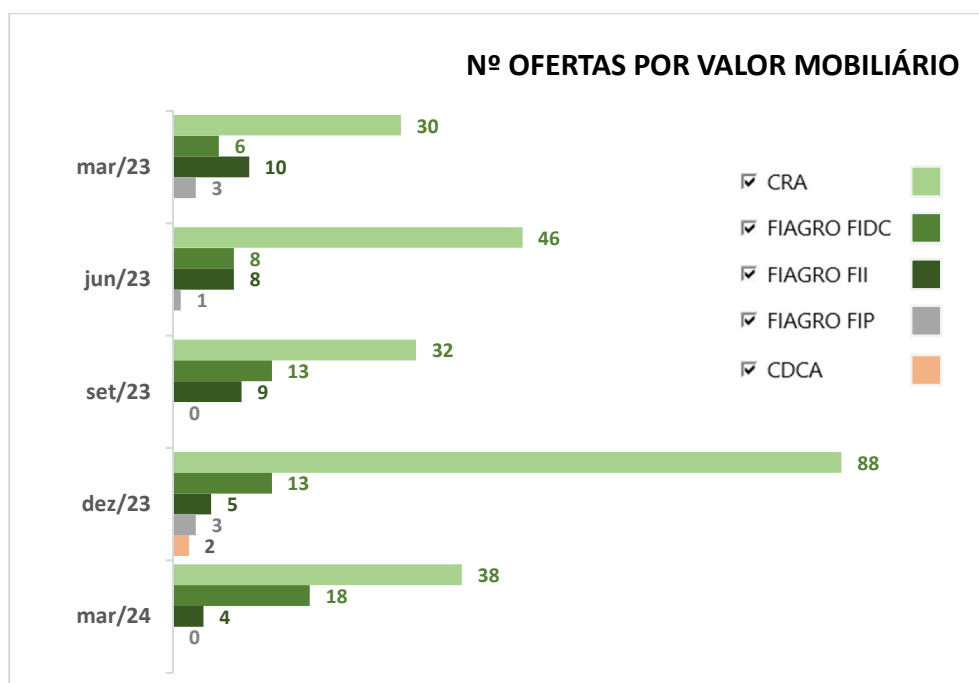
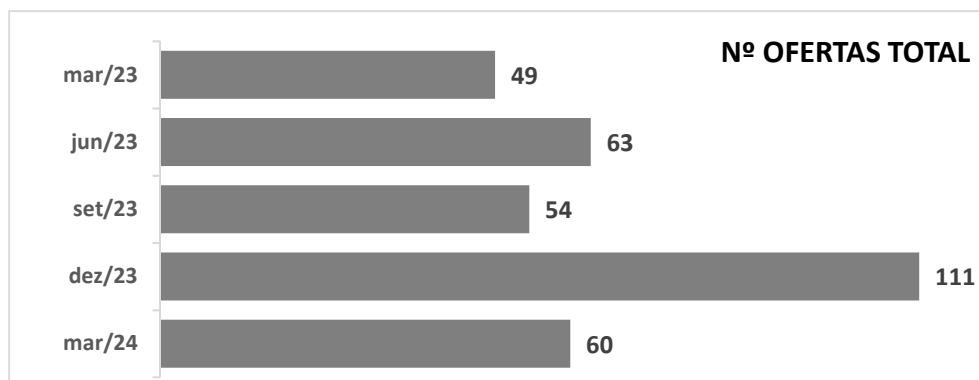
06. Securizadoras (por Volume de Emissão)





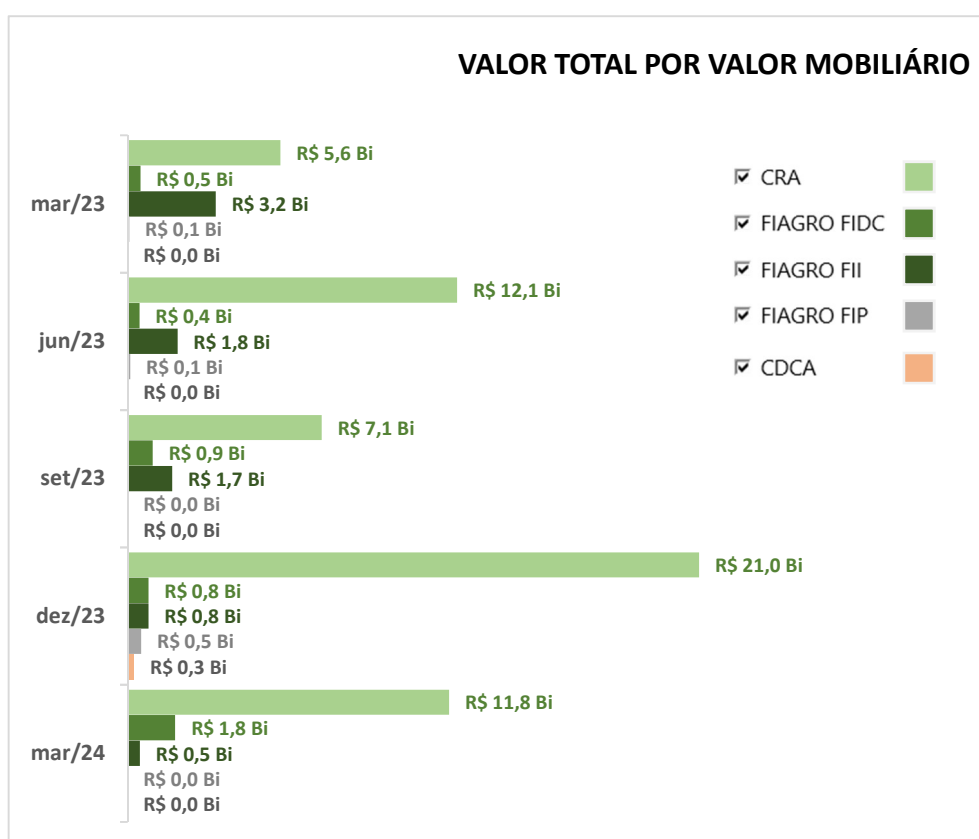

Ofertas Agro (Rito Automático)

01. Número de Ofertas





02. Volume de Ofertas





Fontes

- Informe Mensal de FIDC;
- Informe Mensal de FII;
- Informe Mensal de CRA;
- Sistema SGF da CVM.