

TUTORIAL

PEDIDO DE VISTA DE PROCESSOS



1. PRIMEIRA ETAPA

O Protocolo Digital tem como item obrigatório o envio de anexos em seu sistema. Como forma de atender aos pedidos que não possuem entrega de arquivo, foi elaborado um formulário, que deverá ser preenchido eletronicamente e anexado ao pedido do Protocolo Digital.

➔ Acesse o documento em: <https://www.gov.br/pt-br/servicos/protocolar-documentos-junto-a-cvm?campaign=destaque>



Clique em “Anexo para solicitação de vistas”

Comissão de Valores Mobiliários - Protocolar Documentos

Protocolo Digital*, * Protocolo CVM*, * Protocolo.GOV.BR*

avaliação: 4.6 ★★★★★ (14379)

Última Modificação: 17/04/2023

Compartilhe: [Facebook](#) [Twitter](#) [LinkedIn](#)

O que é?


Serviço no qual podem ser enviados documentos e solicitações à CVM, como por exemplo: solicitações de vistas, ofícios, petições, documentos fiscais, convites, entre outros.

- Orientações sobre como protocolar em nome de pessoas jurídicas
- Orientações sobre protocolo de ofícios judiciais
- Orientações sobre como protocolar/enviar arquivos com tamanho superior a 100MB
- Anexo para solicitação de vista

SERVIÇOS RECOMENDADOS PARA VOCÊ

- Solicitar Vista de Processos e Documentos - CVM
- Registrar Consultor - CVM
- Consultar, reclamar, denunciar, sugerir - CVM
- Registrar Administrador de Carteira - CVM
- Solicitar Audiência - CVM
- Consultar Participantes - CVM




COMISSÃO DE VALORES MOBILIÁRIOS
 Rua Sete de Setembro, 111 / 21, 2º, 5º-7º, 10º e 23-24º andares – Centro – Rio de Janeiro – RJ – CEP: 20.050-901 – Brasil
 Tel: (21) 3554-8888 - www.cvm.gov.br

Solicitação de acesso ou cópia de Processos (a ser anexado no Protocolo Digital)

Nome: _____

E-mail(s): _____

Telefone(s): (____) _____ / (____) _____

Documento de Identificação: _____

Solicita acesso: Integral / Parcial -> Especificar as folhas ou documentos de interesse: _____

Aos autos do(s) processo(s): _____

Na qualidade de:

Parte do processo / Representante Legal de Parte

Terceiro Interessado / Representante legal de terceiro Interessado

Solicita reserva de identidade em relação à área que deliberará sobre as vistas? Sim Não


Justificativa do Interesse: (opcional)

Favor listar abaixo, caso haja, os documentos anexados a esta solicitação:

Rio de Janeiro, ____ de _____ de ____




2. SEGUNDA ETAPA

-  Baixe o documento para o seu computador, preencha os dados solicitados e salve o formulário preenchido.

3. TERCEIRA ETAPA

- ➡ Inicie o processo de solicitação do pedido de vista em “Iniciar”, na página do Protocolo Digital: <https://www.gov.br/pt-br/servicos/protocolar-documentos-junto-a-cvm?campaign=destaque>

-  **Importante:** nesta etapa, será necessário login com conta gov.br.



Serviços e Informações do Brasil





O que você procura?

Comissão de Valores Mobiliários - Protocolar Documentos

" Protocolo Digital", " Protocolo CVM", " Protocolo.GOV.BR"

Avaliação: 4.6 ★★★★★ (14379)


Última Modificação: 17/04/2023

Compartilhe:    

^ O que é?

SERVIÇOS RECOMENDADOS PARA VOCÊ





Identifique-se no gov.br com:


 Número do CPF
Digite seu CPF para criar ou acessar sua conta gov.br

CPF

Continuar

Outras opções de identificação:

-  Login com seu banco [Sua conta não precisa](#)
-  Login com QR code
-  Seu certificado digital
-  Seu certificado digital em nuvem

 Entenda a conta gov.br

[Termo de Uso e Aviso de Privacidade](#)

- ➡ Após realizar o login, irá abrir a seguinte tela:



VOCE ESTÁ AQUI: [PÁGINA INICIAL](#) > [MINHAS SOLICITAÇÕES](#) > [PREENCHER DADOS PROTOCOLO](#)

Preencher Dados Protocolo

Fases do atendimento

1 Solicitar — 2 Analisar — 3 Processar — 4 Finalizar

Responder Formulário Salvar formulário

(*) Campos de preenchimento obrigatório.

Protocolo Digital

Prezado(a) Usuário(a),

- Dúvidas sobre a conta gov.br: <http://faq-login-unico.servicos.gov.br/en/latest/>
- Recuperação de conta: <https://portaldeservicos.economia.gov.br/atendimento/>
- Dúvidas sobre o Protocolo Digital da CVM: dinf@cvm.gov.br
- Vistas de processos sancionadores: selecionar como área destinatária a GCP
- Vistas de outros processos: selecionar como área destinatária a CDC

Dados do Protocolo

N.º Protocolo

➔ Após preencher os dados do protocolo, ao final, o formulário preenchido inicialmente deverá ser anexado para que seja finalizada a solicitação:

Anexar Arquivos

Para cada arquivo ser corretamente anexado, é necessário clicar na imagem do clipe (importar), clicar em "Nome do Arquivo" para selecionar o arquivo desejado, clicar em "IMPORTAR" e clicar no botão "ADICIONAR DADOS NA TABELA". Tamanho máximo por arquivo: 50MB

Arquivo

ADICIONAR DADOS NA TABELA +

Arquivo	Ações
Nenhum dado adicionado	

20 ▾ 1 - 0 de 0

ATENÇÃO: Não serão considerados protocolados os arquivos pendentes de envio pelo usuário.
- Após anexar os arquivos desejados, clique no botão "Protocolar".

CANCELAR ✕ PROTOCOLAR ✓

Mais informações

Acesse o site: https://www.gov.br/cvm/pt-br/canais_atendimento/pedidos-de-vista-processos

