

Boletim Cofin

2022/08/29

(execução até 29/08/2022)

Comissão de Orçamento e Financiamento - CNS

Elaboração

Francisco R. Funcia e Rodrigo Benevides

Fonte: Adaptado de Siga Brasil (dados extraídos em 30/08/2022 às 19:31)

Divulgação: 31/08/2022

Boletim Cofin/CNS 2022 TABELA 1

Tabela 1 - Execução orçamentária de despesas ASPS nos Planos Orçamentários referentes ao Enfrentamento da Emergência de Saúde Pública de Importância Nacional Decorrente do Coronavírus

Atualizado em 30/08/2022 19:31
(SigaBrasil)
Execução até 29/08/2022

Em R\$ milhões

Fase da Despesa	Total	90 Aplicação Direta	31 Transf. Estados - fundo a fundo	41 Transf. Municípios - fundo a fundo	50 Transf. Inst. Priv. s/ Fins Lucrat.	Total como % da Dotação	Proporção
DOTAÇÃO ATUALIZADA	11.616	8.897	1.324	1.264	105	100,0%	100,0%
EMPENHADO	9.271	7.919	302	918	105	79,8%	79,8% da Dot. Atualizada
A Empenhar	2.346	977	1.022	346			20,2% da Dot. Atualizada
<i>% a Empenhar</i>	20,2%	11,0%	77,2%	27,4%			
LIQUIDADO	5.609	4.259	302	918	105	48,3%	60,5% do Empenhado
A Liquidar	3.662	3.660					39,5% do Empenhado
<i>% a Liquidar</i>	39,5%	46,2%	0,0%	0,0%	0,0%		
PAGO	5.594	4.244	302	918	105	48,2%	99,7% do Liquidado
Liquidado a Pagar	14	14					0,3% do Liquidado
<i>% liquidado a pagar</i>	0,3%	0,3%					
EMPENHADO A PAGAR	3.676	3.675				31,6%	39,7% do Empenhado
<i>% Empenhado a Pagar</i>	39,7%	46,4%	0,0%	0,0%	0,0%		

Elaboração dos autores. Fonte: Adaptado de SIGA BRASIL

Execução orçamentária entre 18/05/2022 e 29/08/2022

Fase da Despesa	Total	90 Aplicação Direta	31 Transf. Estados - fundo a fundo	41 Transf. Municípios - fundo a fundo	50 Transf. Inst. Priv. Sem Fins Lucrativos
DOTAÇÃO ATUALIZADA	10,0	116,1	219,5	-352,0	0,0
EMPENHADO	1.740,8	1.242,1	197,5	274,9	0,0
A Empenhar	-1.730,8	-1.126,0	22,0	-626,8	0,0
LIQUIDADO	2.089,8	1.576,1	199,4	289,6	0,0
A Liquidar	-349,0	-334,0	-1,9	-14,7	0,0
PAGO	2.078,6	1.564,8	199,4	289,6	0,0
A Pagar	11,3	11,3	0,0	0,0	0,0

Elaboração dos autores. Fonte: Adaptado de SIGA BRASIL (dados até 17/05/2022 – acesso em 18/05/2022)

Figura 1

Recursos do MS para ações de enfrentamento da Covid-19

---- R\$ 11,616 bilhões ----

Esse é o valor total das dotações orçamentárias do Ministério da Saúde programado para financiar ações de enfrentamento da Covid-19 em 2022, sendo as principais modalidades de aplicação:

Fonte: Tabela 1

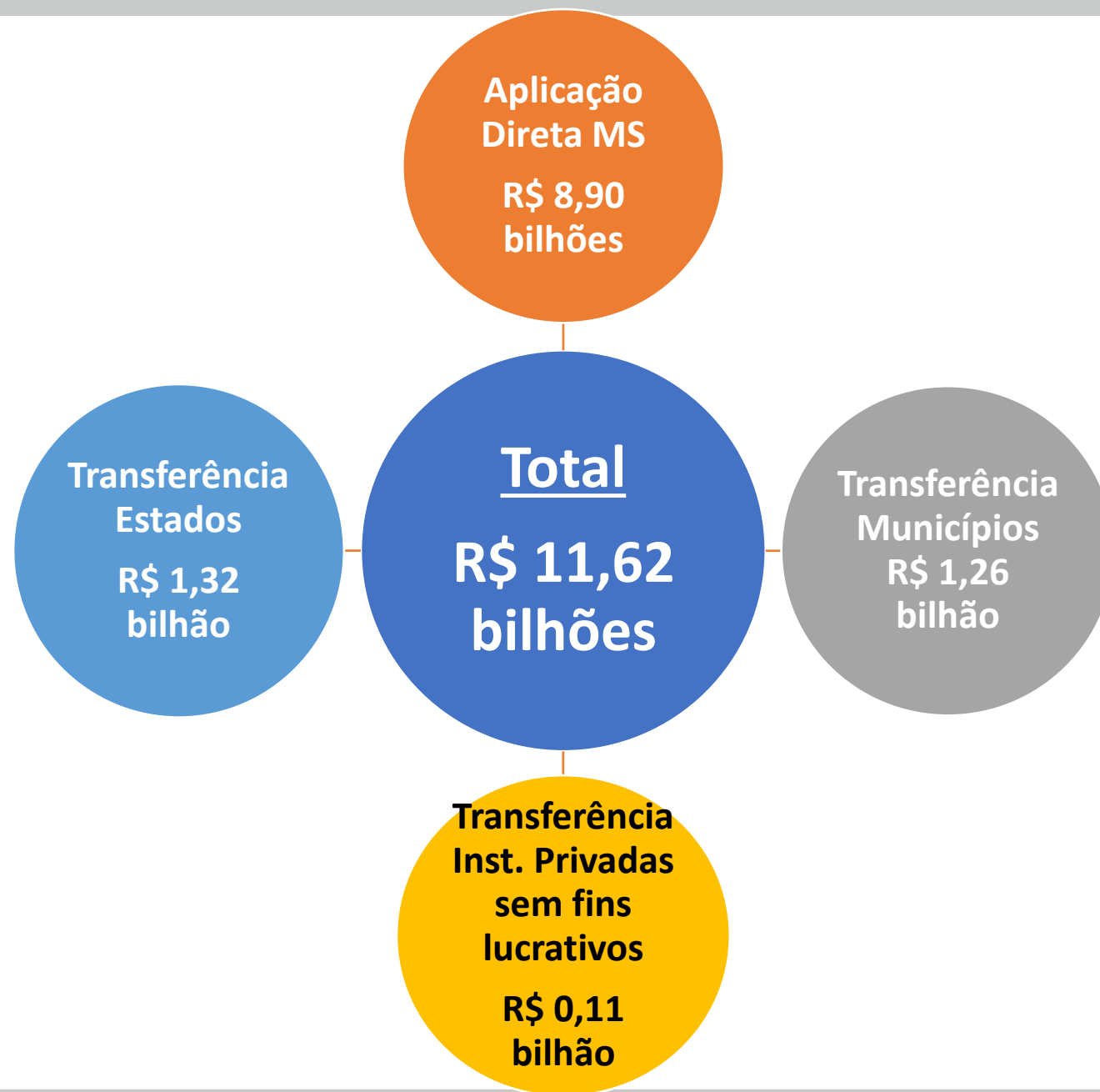
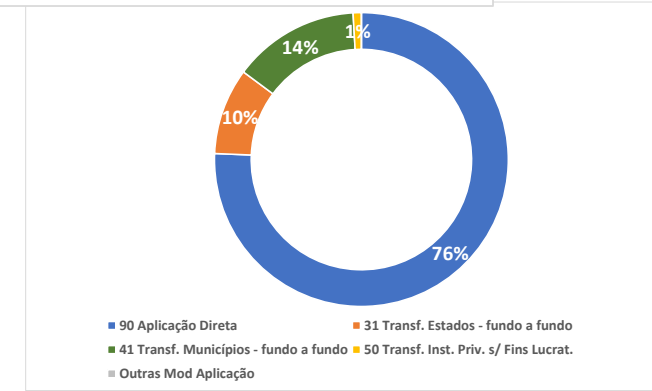
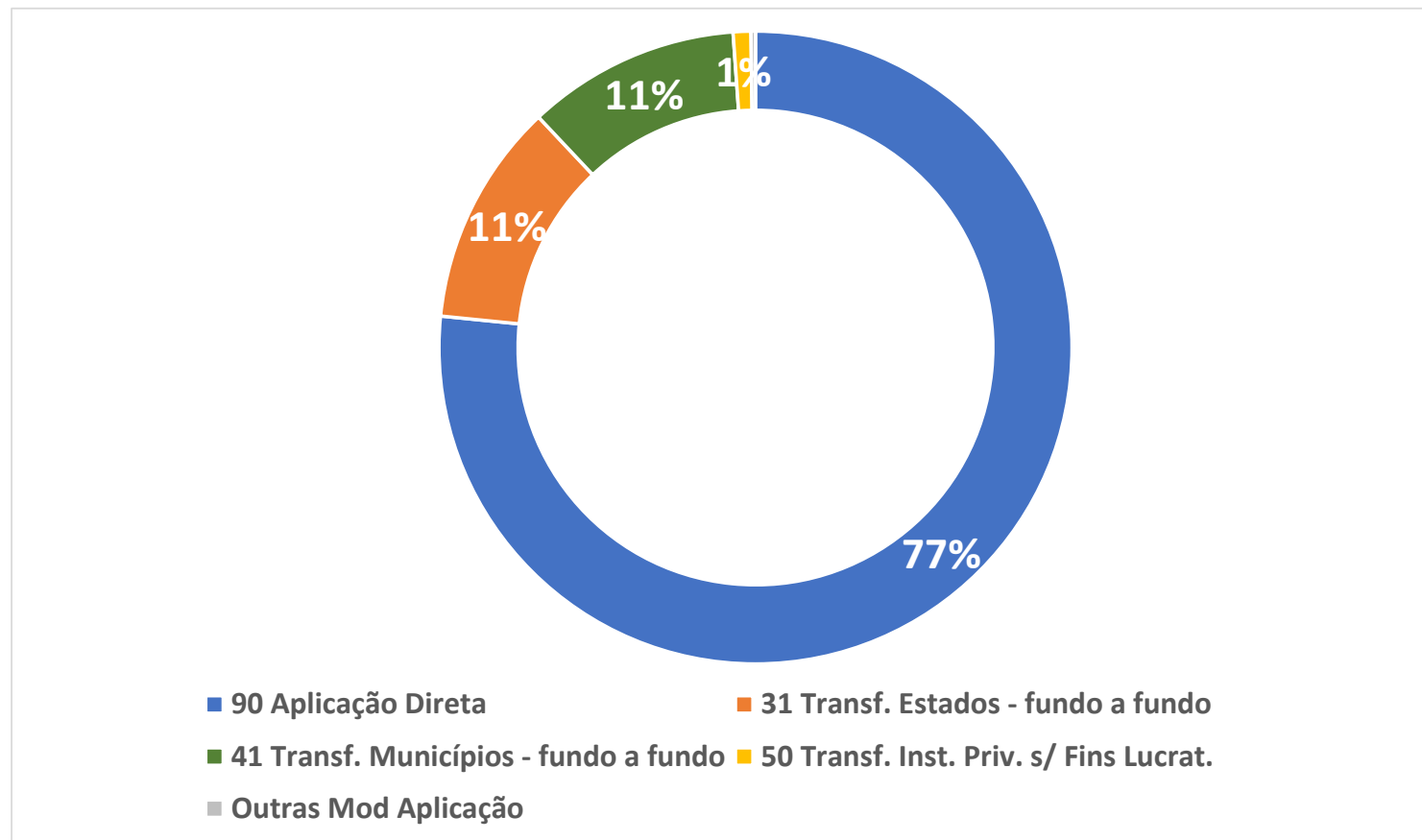


Gráfico 1.1

Composição das Dotações Orçamentárias do MS para ações de enfrentamento da Covid-19

Mais de 3/4 dos recursos foram programados para Aplicação Direta do MS e menos de 1/4 para Transferências aos Estados, DF e Municípios

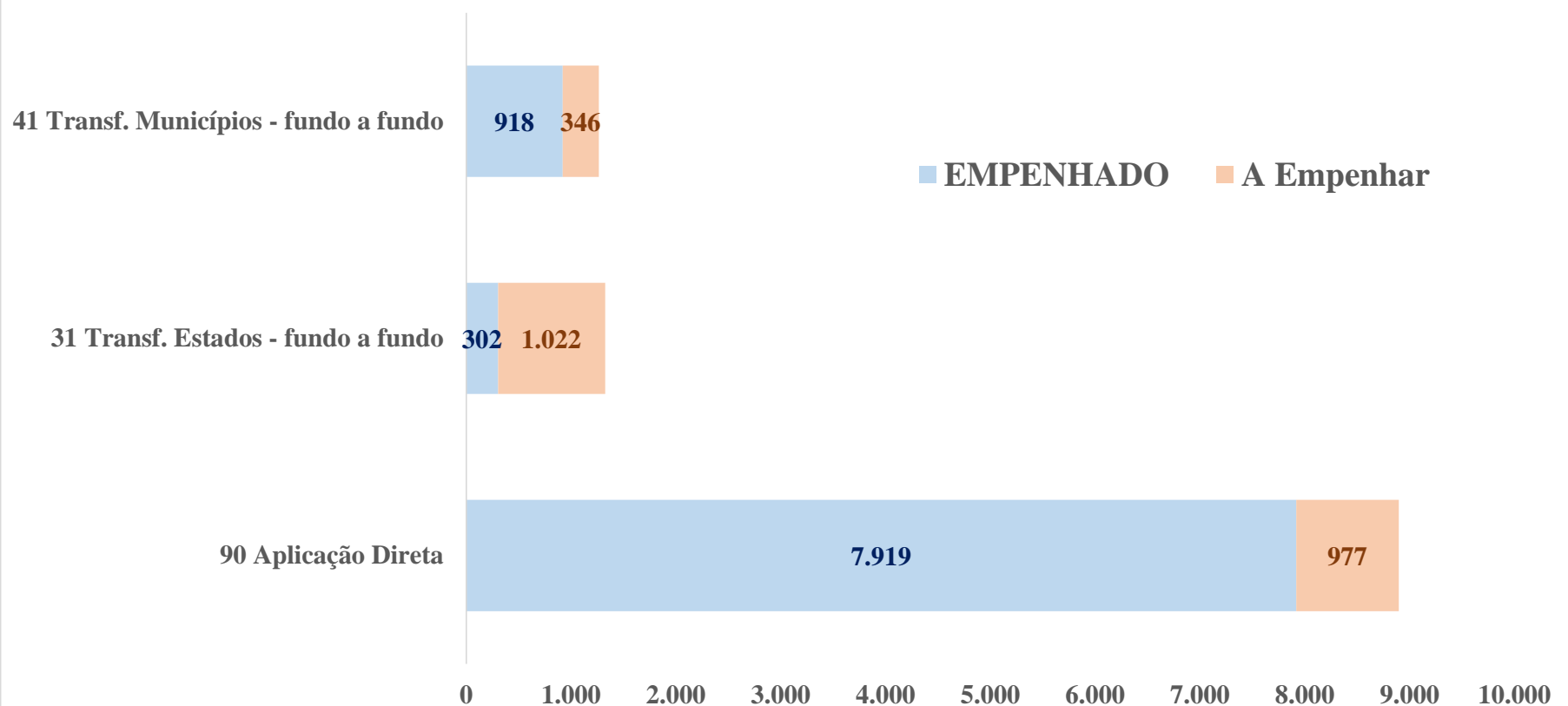
Fonte: Tabela 1



Boletim Cofin/CNS - Gráfico 1.A

Valores Empenhados e a Empenhar, por Modalidade de Aplicação

Covid - Empenhado, por Modalidade de Aplicação (em R\$ milhões)



Despesa – Covid
(Posição em 29/08/2022)

A Empenhar

**Recurso disponível no orçamento
que ainda não foi utilizado
(% da Dotação)**

Consolidado = 20,2%

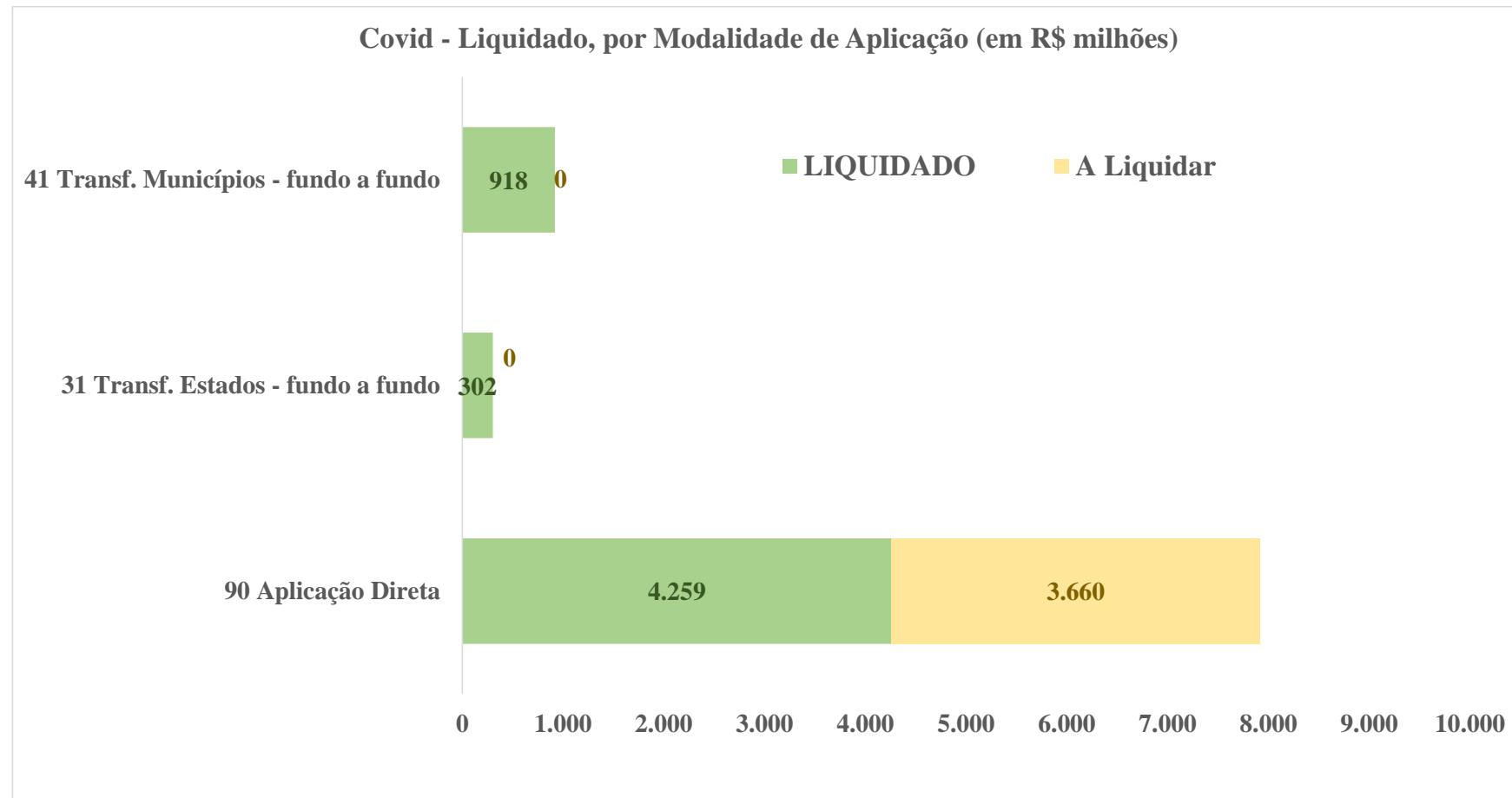
Por Modalidade (principais):

- ✓ **11,0% Aplicação Direta MS**
- ✓ **77,2% Transf. a Estados**
- ✓ **27,4% Transf. a Municípios**
- ✓ **0,0% Transf. Inst. Priv. SFL**

Boletim Cofin/CNS - Gráfico 1.B

Valores Liquidados e a Liquidar por Modalidade de Aplicação

Covid - Liquidado, por Modalidade de Aplicação (em R\$ milhões)



Despesas – Covid (Posição em 29/08/2022)

A Liquidar

Despesas não efetivadas em ações e serviços de saúde para a população (% do Empenhado)

Consolidado: 39,5%

Por Modalidade:

- ✓ **46,2% Aplicação Direta MS**
- ✓ **0,0% Transf. a Estados**
- ✓ **0,0% Transf. a Municípios**
- ✓ **0,0% Transf. Inst. Priv SFL**

Boletim Cofin/CNS - Gráfico 1.C

Nível de Execução da Despesa Consolidada Covid como proporção da Dotação Atualizada

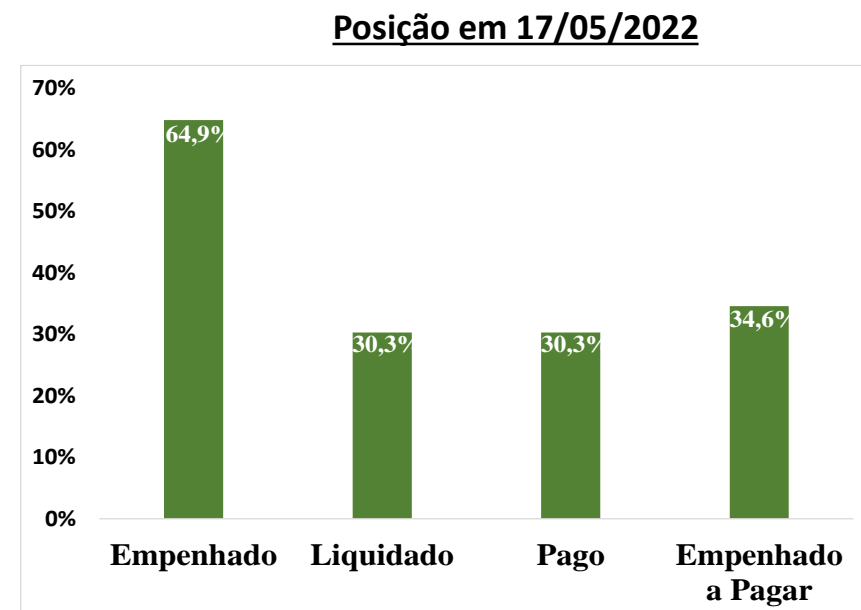
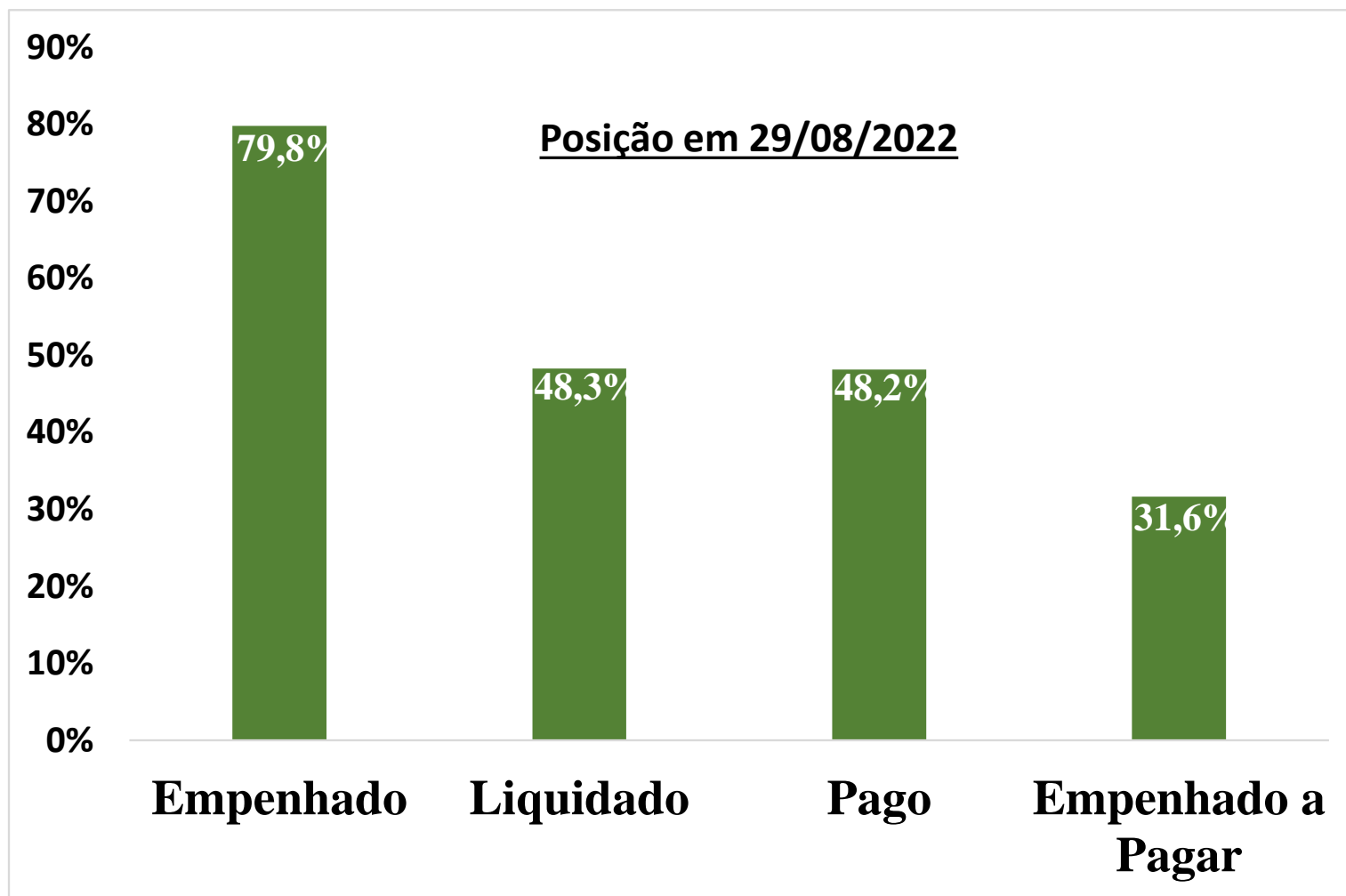


Gráfico 1.D - Evolução da Execução da Despesa em 2022 (em R\$ Bilhões)

Recursos para enfrentamento da Emergência de Saúde Pública de Importância Nacional Decorrente do Coronavírus - ASPS e Não ASPS
Atualizado com dados até 29/08/2022 (Siga Brasil)

TOTAL

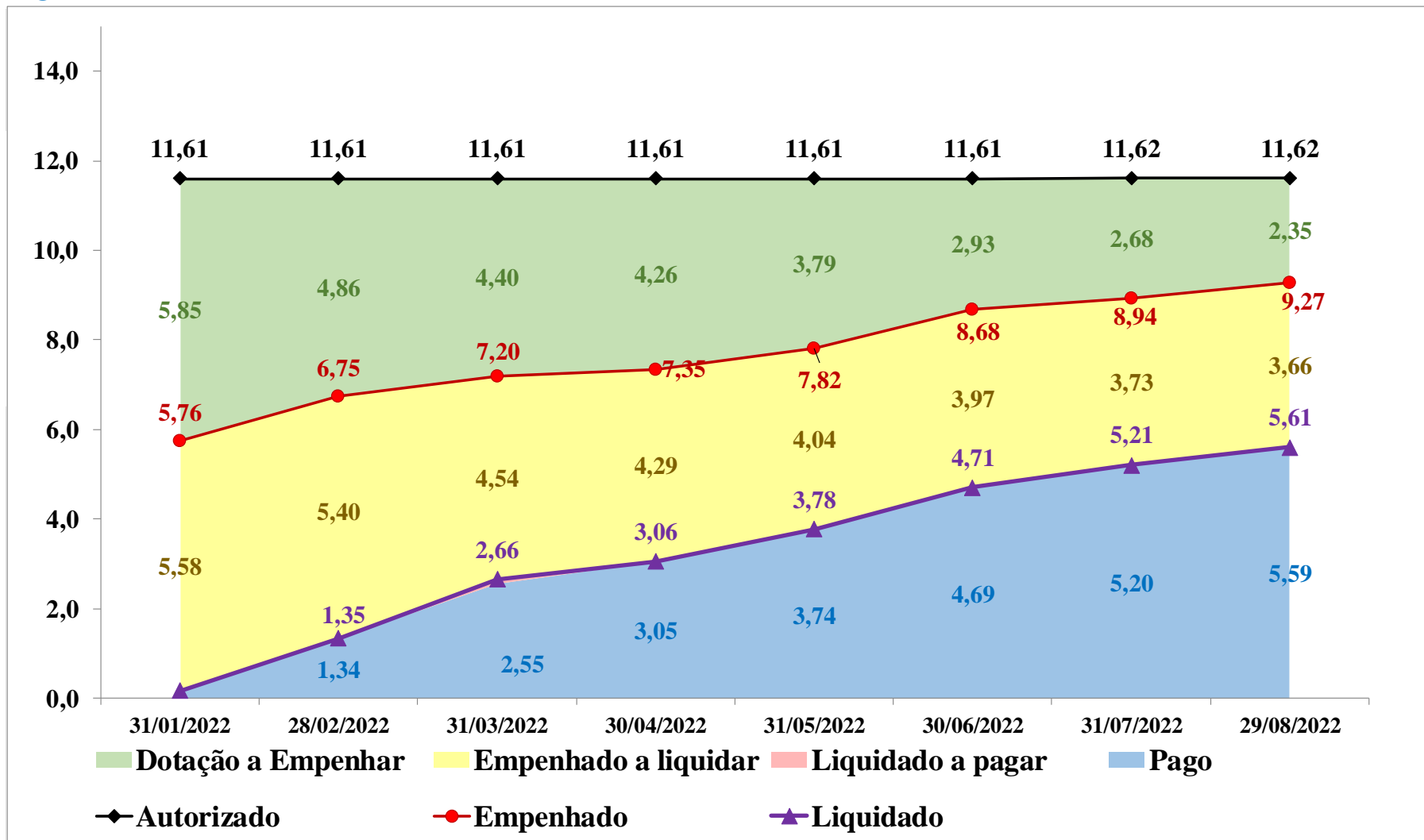


Gráfico 1.E - Evolução da Execução da Despesa em 2022 (em R\$ Bilhões)

Recursos para enfrentamento da Emergência de Saúde Pública de Importância Nacional Decorrente do Coronavírus - ASPS e Não ASPS
 Atualizado com dados até 29/08/2022 (SigaBrasil)

90 - Aplicação Direta

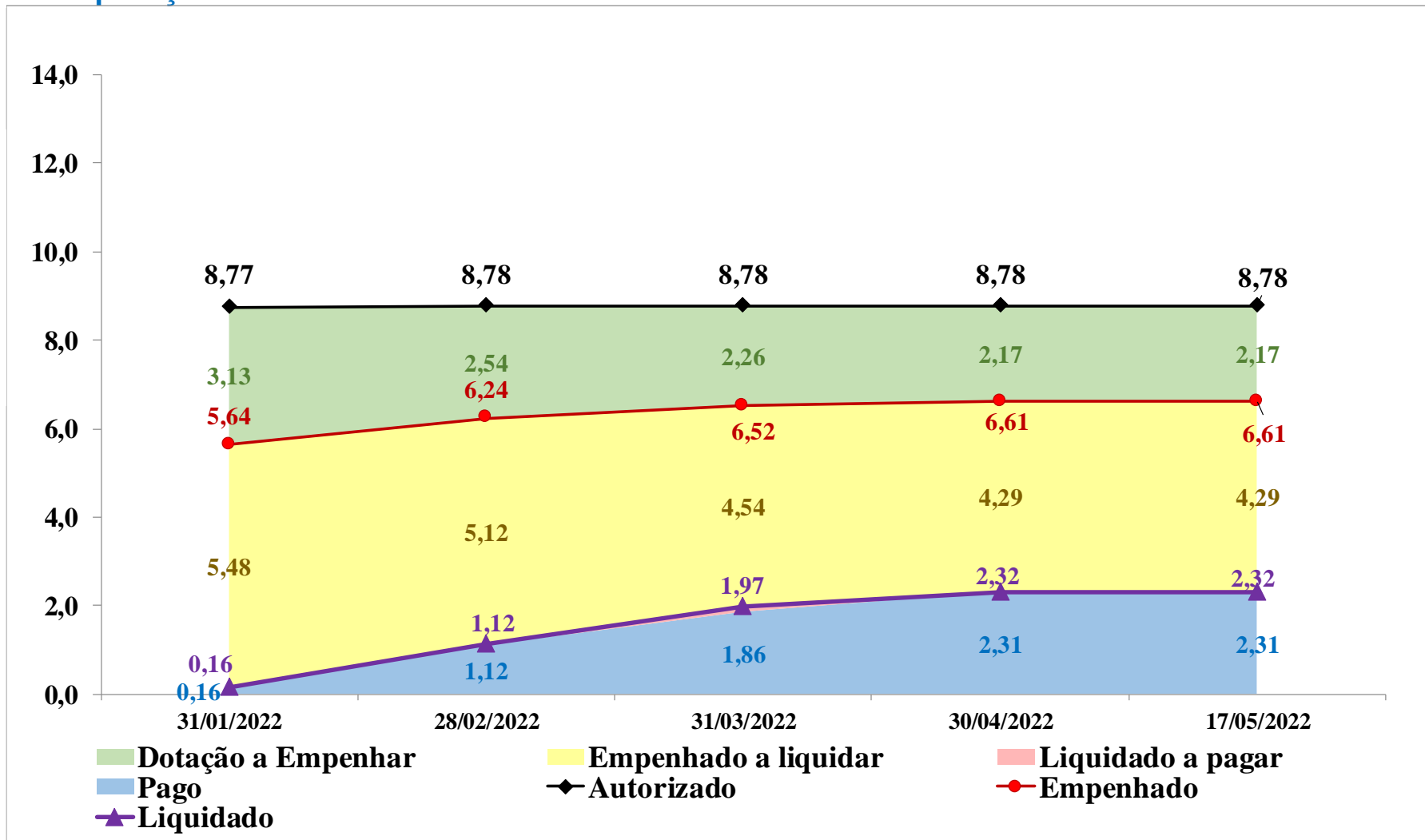


Gráfico 1.F - Evolução da Execução da Despesa em 2022 (em R\$ Bilhões)

Recursos para enfrentamento da Emergência de Saúde Pública de Importância Nacional Decorrente do Coronavírus - ASPS e Não ASPS
Atualizado com dados até 29/08/2022 (SigaBrasil)

31 - Transferências aos Estados e DF

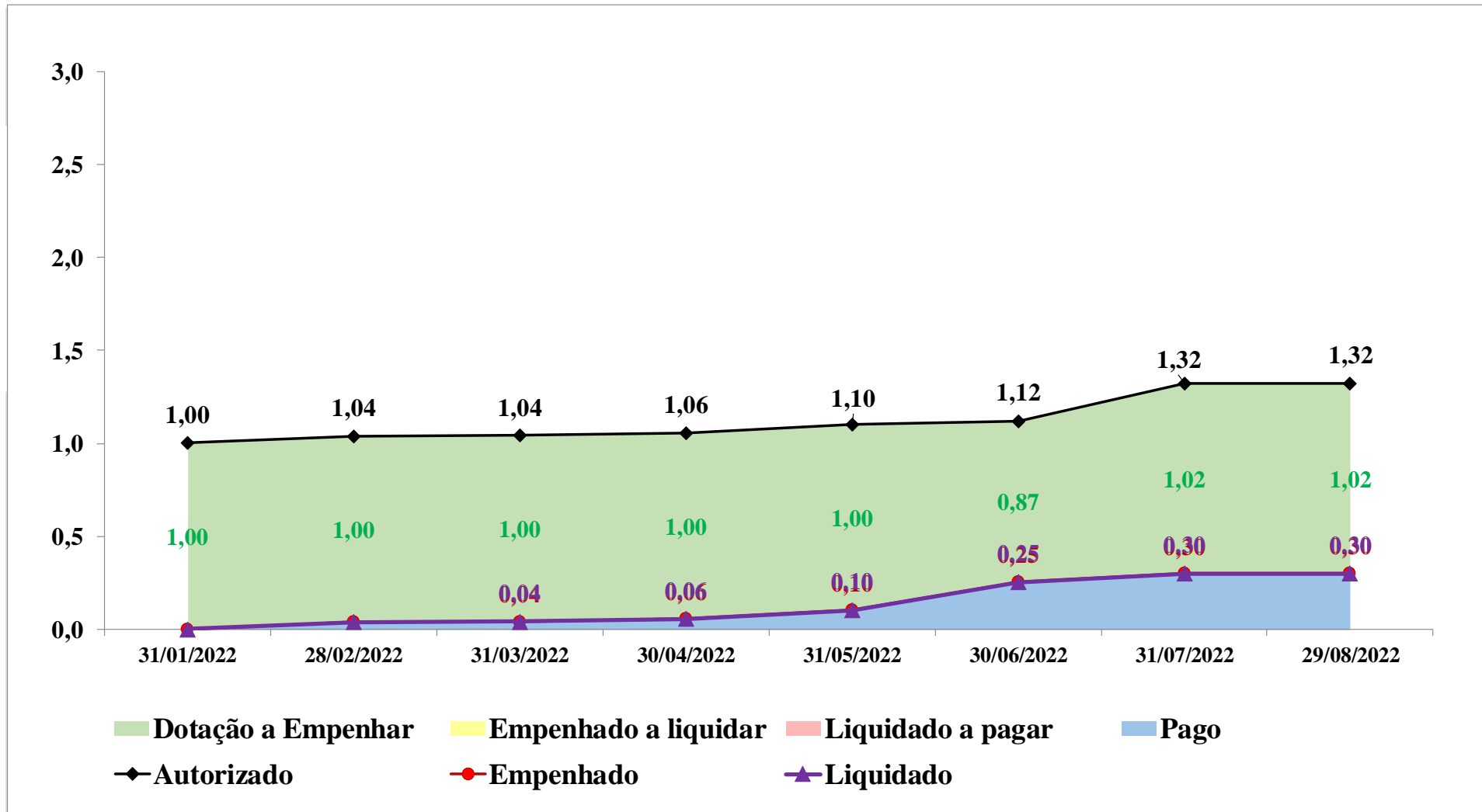


Gráfico 1.G - Evolução da Execução da Despesa em 2022 (em R\$ Bilhões)

Recursos para enfrentamento da Emergência de Saúde Pública de Importância Nacional Decorrente do Coronavírus - ASPS e Não ASPS
Atualizado com dados até 17/05/2022 (SigaBrasil)

41 - Transferências aos Municípios

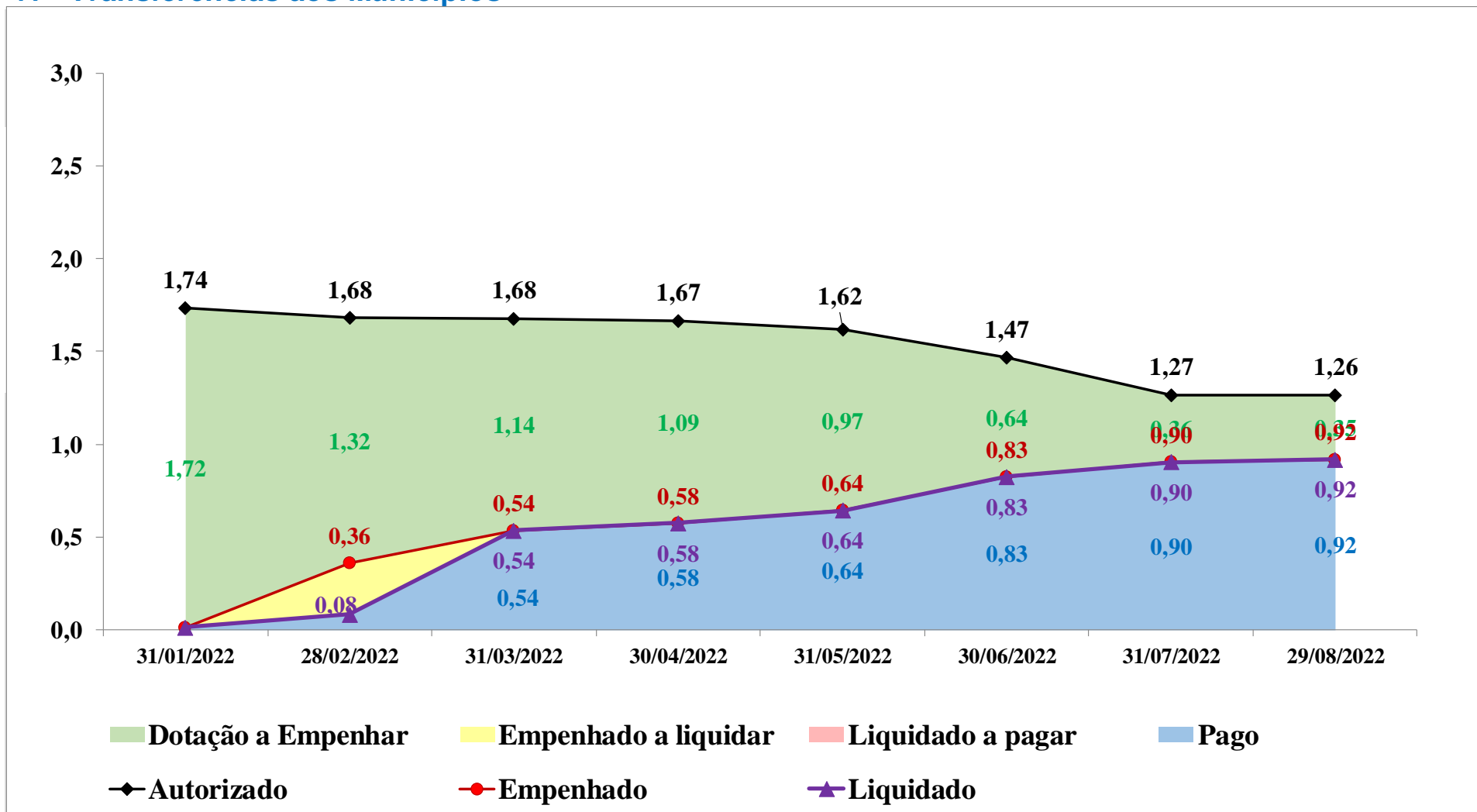
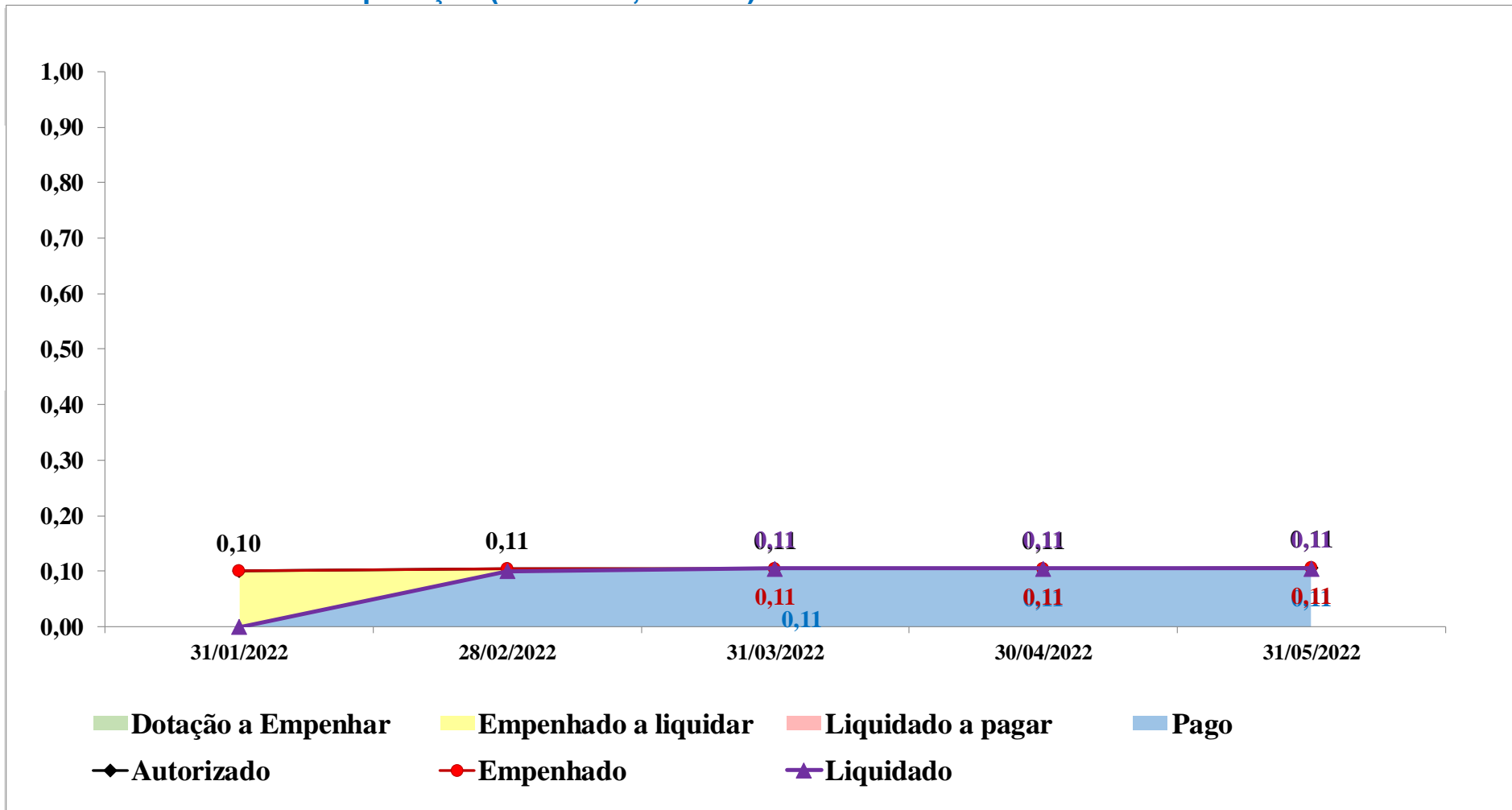


Gráfico 1.H - Evolução da Execução da Despesa em 2021 (em R\$ Bilhões)

Planos Orçamentários para enfrentamento da Emergência de Saúde Pública de Importância Nacional Decorrente do Coronavírus - ASPS e Não ASPS **Atualizado com dados até 29/08/2022 (SigaBrasil)**

Outras modalidades de aplicação (exceto 31, 41 e 90)



Boletim Cofin/CNS Tabela 2A
ID Uso (Cod) 6 - ASPS
Atualizado em 30/08/2022 19:31 (SigaBrasil) Execução até 29/08/2022
Em R\$ milhões

	Dotação Inicial	Dotação Autorizada	Créditos Adicionais	Dotação Cancelada/Remanejada
Total ASPS (R\$ milhões)	146.667	150.491	3.825	-3.173
% da Dotação Inicial	100,0%	102,6%	2,6%	-2,2%
Ações Covid ASPS (R\$ milhões)	7.143	11.616	4.473	-402

	Dotação Autorizada	Crédito Indisponível	Crédito Disponível	Empenhado
Total ASPS (R\$ milhões)	150.491	7.399	31.325	111.768
% da Dotação Autorizada	100,0%	4,9%	20,8%	74,3%

Execução Orçamentária até 17/05/2022

	Dotação Inicial	Dotação Autorizada	Créditos Adicionais	Dotação Cancelada/Remanejada
Total ASPS (R\$ milhões)	146.667	151.180	4.513	-534
% da Dotação Inicial	100,0%	103,1%	3,1%	-0,4%
Ações Covid ASPS (R\$ milhões)	7.143	11.606	4.463	-270

Boletim Cofin/CNS Tabela 2B
ID Uso (Cod) 6 - ASPS
Atualizado em 30/08/2022 19:31 (SigaBrasil) Execução até 29/08/2022
Em R\$ milhões

	Autorizado	Empenhado	Liquidado	Pago	Saldo de Empenho	Nível de Empenho		Nível de Liquidação	
Total ASPS MS	150.491	111.768	92.253	90.852	20.916	74,3%	Adequado	61,3%	Adequado
		% do Empenhado	82,5%	81,3%	18,7%				
Total MS exceto ações ASPS Covid	138.875	102.497	86.644	85.258	17.239	73,8%	Adequado	62,4%	Adequado
		% do Empenhado	84,5%	83,2%	16,8%				
Ações ASPS Covid	11.616	9.271	5.609	5.594	3.676	79,8%	Adequado	48,3%	Intolerável
		% do Empenhado	60,5%	60,3%	39,7%				

Boletim Cofin/CNS Tabela 3

Execução das Ações de Enfrentamento ao Covid-19 por Modalidade de Aplicação Valores da LOA Inicial (não inclui os créditos extraordinários do PO CVG0)

Modalidade de Aplicação	Autorizado R\$ milhões	Empenhado		Liquidado		Pago	
		R\$ milhões	% do Autorizado	R\$ milhões	% do Autorizado	R\$ milhões	% do Autorizado
Total	7.153	5.412	76%	2.610	36%	2.601	36%
90 - Aplicações Diretas	4.433	4.060	92%	1.260	28%	1.252	28%
41 - Transferências a municípios - Fundo a Fundo	1.264	918	73%	918	73%	918	73%
31 - Transferências a Estados e DF - Fundo a Fundo	1.324	302	23%	302	23%	302	23%
50 - Transferências a Inst. Privadas Sem Fins Lucrativos	105	105	100%	105	100%	105	100%
91 - Aplicações Diretas - operações intra-orçamentárias	26	26	100%	25	94%	25	94%

Execução de 18/05/2022 a 29/08/2022

Modalidade de Aplicação	Autorizado R\$ milhões	Empenhado R\$ milhões	Liquidado R\$ milhões	Pago R\$ milhões
Total	10	820	713	706
90 - Aplicações Diretas	116	321	199	192
41 - Transferências a municípios - Fundo a Fundo	-352	275	290	290
31 - Transferências a Estados e DF - Fundo a Fundo	219	197	199	199
50 - Transferências a Inst. Privadas Sem Fins Lucrativos				
91 - Aplicações Diretas - operações intra-orçamentárias	26	26	25	25



Conselho Nacional de Saúde

Tabela 4.1 - Execução das Ações de enfrentamento ao Covid-19, por Plano Orçamentário (PO)

Empenhos na Ação Orçamentária 20YE - Aquisição e Distribuição de Imunobiológicos e Insumos para Prevenção e Controle de Doenças e outras 9 ações (20AE, 20YP, 219A, 21BF, 21BG, 6148, 6217, 8305 e 8585) e pagamento de RAP nas ações 2000, 20YD, 21C0, 2F01, 8327 e 8933)

Atualizado em 30/08/2022 19:31 (SigaBrasil)

Execução até 29/08/2022

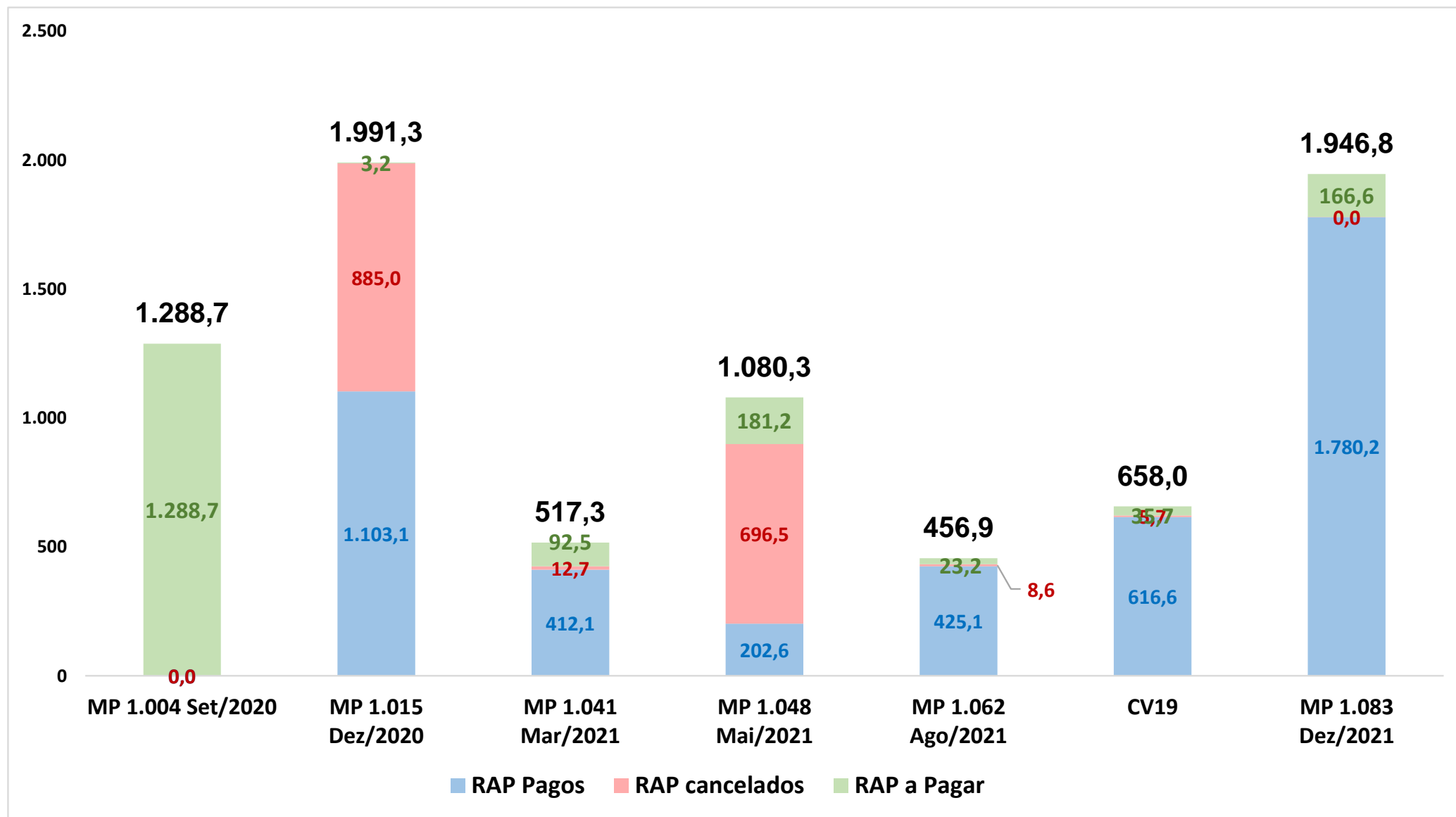
Plano Orçamentário	Autorizado R\$ milhões (A)	Empenhado (B)		Liquidado (C)		Pago (D)		Saldo Orçamentário (E = A - B) R\$ milhões	Saldo a pagar (F = B - D) R\$ milhões	RP Pago R\$ Milhões
		R\$ milhões	% do Autorizado	R\$ milhões	% do Autorizado	R\$ milhões	% do Autorizado			
Total	11.616	9.271	79,8	5.609	48,3	5.594	48,2	2.346	3.676	4.600
20YE - AQUISIÇÃO E DISTRIBUIÇÃO DE IMUNOBIOLÓGICO	8.406	7.572	90,1	4.068	48,4	4.062	48,3	835	3.510	2.603
CVG0 MP nº 1.083, de 24/12/2021	4.463	3.859	86,5	2.998	67,2	2.993	67,1	604	866	1.780
CV19 - CORONAVIRUS (COVID19)	3.933	3.713	94,4	1.069	27,2	1.069	27,2	220	2.644	228
0005 - RESERVA DE RECURSO PARA DESPESAS DECOR	10	0	0,0	0	0,0	0	0,0	10	0	0
CVC0 - COVID-19 - MEDIDA PROVISORIA N. 1.041, DE 30	0	0	0,0	0	0,0	0	0,0	0	0	355
CVE0 - COVID-19 - MEDIDA PROVISORIA N. 1.048, DE 10	0	0	0,0	0	0,0	0	0,0	0	0	203
CVF0 - COVID-19 - MEDIDA PROVISORIA N. 1.062, DE 9 D	0	0	0,0	0	0,0	0	0,0	0	0	38
Outras 9 Ações Orçamentárias	3.210	1.699	52,9	1.541	48,0	1.532	47,7	1.511	166	1.997
CV19 - CORONAVIRUS (COVID-19)	3.210	1.699	52,9	1.541	48,0	1.532	47,7	1.511	166	389
CVA1 - COVID - 19 - MEDIDA PROVISORIA N. 1.015, DE 17	0	0	0,0	0	0,0	0	0,0	0	0	1.103
CVF0 MP nº 1.062, de 09/08/2021	0	0	0,0	0	0,0	0	0,0	0	0	388
CVC0 MP nº 1.041, de 30/03/2021	0	0	0,0	0	0,0	0	0,0	0	0	58
0000 - Reforço de recursos para Emergência Internacional e	0	0	0,0	0	0,0	0	0,0	0	0	29
CV19 - CORONAVIRUS (COVID19)	0	0	0,0	0	0,0	0	0,0	0	0	14
CVB0 MP nº 1.032, de 24/02/2021	0	0	0,0	0	0,0	0	0,0	0	0	9
CVD0 MP nº 1.043, de 16/04/2021	0	0	0,0	0	0,0	0	0,0	0	0	4
CV70 - COVID-19 - MEDIDA PROVISORIA N. 967, DE 19 DE	0	0	0,0	0	0,0	0	0,0	0	0	2
CV91 - COVID-19 - MEDIDA PROVISORIA N. 994, DE 6 DE	0	0	0,0	0	0,0	0	0,0	0	0	3
CV40 - COVID-19 - MEDIDA PROVISORIA N. 969, DE 20 DE	0	0	0,0	0	0,0	0	0,0	0	0	0
CV50 - COVID-19 - MEDIDA PROVISORIA N. 976, DE 4 DE	0	0	0,0	0	0,0	0	0,0	0	0	0

Tabela 4.2 - Execução das Ações de enfrentamento ao Covid-19, por Plano Orçamentário (PO)
Inscrição e Pagamento de Restos a Pagar por Plano Orçamentário
Atualizado em 30/08/2022 19:31 (SigaBrasil)
Execução até 29/08/2022

Plano Orçamentário	Restos a Pagar							
	Inscrito R\$	Pagos R\$	% Pago	RAP Processado Cancelado R\$	RAP Não Processado Cancelado R\$	% Cancelado	RAP a Pagar R\$	% a Pagar
Total	7.977.308.245	4.556.917.296	57%	5.154.592	1.607.040.831	20%	1.808.195.527	23%
CV20 MP nº 940, de 02/04/2020	52.992	0	0%	0	0	0%	52.992	100%
CV70 MP nº 967, de 19/05/2020	9.942.877	1.700.318	17%	14.783	0	0%	8.227.776	83%
CV40 MP nº 969, de 20/05/2020	207.452	207.452	100%	0	0	0%	0	0%
CV50 MP nº 976, de 04/06/2020	36.792	36.792	100%	0	0	0%	0	0%
CV91 MP nº 994, de 06/08/2020 - absorção tecn. vacin	11.021.440	2.829.042	26%	166.123	0	2%	8.026.275	73%
CVA0 MP nº 1.004, de 24/09/2020 Acesso Global de V	1.288.741.106	0	0%	0	0	0%	1.288.741.106	100%
CVA1 MP nº 1.015, de 17/12/2020 - aquisição de vacin	1.991.264.008	1.103.084.518	55%	0	884.962.052	44%	3.217.438	0%
CVB0 MP nº 1.032, de 24/02/2021	12.105.572	8.811.003	73%	0	2.742.760	23%	551.809	5%
CVC0 MP nº 1.041, de 30/03/2021	517.315.538	412.114.173	80%	1.703.156	10.998.274	2%	92.499.935	18%
CVD0 MP nº 1.043, de 16/04/2021	4.518.081	3.539.084	78%	0	843.506	19%	135.492	3%
CVE0 MP nº 1.048, de 10/05/2021	1.080.329.362	202.639.501	19%	10.516	696.440.494	64%	181.238.852	17%
CVF0 MP nº 1.062, de 09/08/2021	456.927.501	425.127.558	93%	3.051.364	5.508.159	2%	23.240.421	5%
CV19	658.021.520	616.623.058	94%	208.651	5.539.239	1%	35.650.572	5%
CVG0 MP nº 1.083, de 24/12/2021	1.946.824.006	1.780.204.797	91%	0	6.349	0%	166.612.859	9%

Nota: há dois cancelamentos significativos; i) do empenho de R\$ 693,6 milhões para aquisição de 5 milhões de doses da vacina Sputnik V; ii)

Gráfico 4.2 - Pagamento e cancelamento de restos a pagar (RAP) de ações de enfrentamento à Covid (inscritos > R\$ 15 milhões)



Nota: o cancelamento de R\$ 693,6 milhões referente ao PO CVE0 (MP 1.048 de 10/05/2021) era de empenho que tinha sido feito anteriormente no PO CVA1 (MP 1.015 de 17/12/2020) referente à compra de 5 milhões de doses da vacina Sputnik. Foi inscrito em RAP em 31/12/2021.

Tabela 5 - Execução Orçamentária de ASPS e Emendas - Resultado Lei

Atualizado em 30/08/2022 19:31 (SigaBrasil)

Execução até 29/08/2022

Execução Orçamentárias ASPS - Emendas Parlamentares / Total ASPS

Resultado Lei	Em R\$ milhões					
	Dotação Inicial	Autoriza do	Empe- nhado	Liquida do	Pago	RAP Pago
Total	146.667	150.491	111.768	92.253	90.852	14.586
Programação MS	129.928	133.621	97.935	78.879	77.482	12.190
0 - DESP. FINANCEIRA	1.036	1.030	1.018	574	517	0
1 - DESP. PRIM. OBRIGATÓRIA	112.485	116.245	86.261	70.407	69.522	8.900
2 - DESP. PRIM. DISCRICIONÁRIA	16.407	16.346	10.656	7.898	7.443	3.280
3 - DESP. PRIM. DISCRIC. (PPI / PAC)						9
Total Emendas Parlamentares	16.739	16.870	13.832	13.374	13.370	2.396
6 - DESP. PRIM. DISC. (EMENDAS INDIVIDUAIS)	5.910	5.922	5.064	4.713	4.709	911
7 - DESPESA DISCRICIONARIA DECORRENTE DE EMENDA DE BANCADA	2.630	2.659	2.364	2.336	2.336	147
8 - DESP.DISC.DECORRENTE DE EMENDA SF,CD E COMISSAO MISTA CN	99	149	58	58	58	1
9 - DESP.DISC.DECORRENTE DE EMENDA DIR.GERAL PLOA,EXC.ORDEM TEC	8.100	8.140	6.348	6.267	6.267	1.337
% Emendas Parlamentares / ASPS	11,4%	11,2%	12,4%	14,5%	14,7%	16,4%
% Emendas de Relator (RP 9) / Total Emendas	48,4%	48,3%	45,9%	46,9%	46,9%	55,8%
% Emendas de Relator (RP 9) / ASPS	5,5%	5,4%	5,7%	6,8%	6,9%	9,2%

Execução orçamentária de 18/05 a 29/08/2022

Resultado Lei	Dotação Inicial	Autoriza do	Empenh ado	Liquida do	Pago	RAP Pago
Total	0	-688	42.283	47.663	46.740	2.487
Programação MS	0	-769	34.446	34.289	33.370	2.071
0 - DESP. FINANCEIRA		-6	-4	278	221	
1 - DESP. PRIM. OBRIGATÓRIA		-703	30.572	30.183	29.576	1.478
2 - DESP. PRIM. DISCRICIONÁRIA		-60	3.877	3.829	3.573	584
3 - DESP. PRIM. DISCRIC. (PPI / PAC)						9
Total Emendas Parlamentares	0	81	7.837	13.374	13.370	416
6 - DESP. PRIM. DISC. (EMENDAS INDIVIDUAIS)		12	1.343	4.713	4.709	111
7 - DESPESA DISCRICIONARIA DECORRENTE DE EMENDA DE BANCADA		29	89	2.336	2.336	32
8 - DESP.DISC.DECORRENTE DE EMENDA SF,CD E COMISSAO MISTA CN			58	58	58	1
9 - DESP.DISC.DECORRENTE DE EMENDA DIR.GERAL PLOA,EXC.ORDEM TEC		40	6.348	6.267	6.267	272



Conselho Nacional de Saúde

Tabela 5.1 - Execução das Emendas de Relator, por Órgão

Execução de Emendas de Relator (RP9)

Atualizado em 31/08/2022 02:00 (SigaBrasil)

Execução até 29/08/2022

Órgão	R\$				% do Total				% Pago / Autorizado
	Autorizado	Empenhado	Liquidado	Pago	Autorizado	Empenhado	Liquidado	Pago	
Total	16.500.000.000	8.255.624.801	6.943.280.414	6.810.589.613	100,0%	100,0%	100,0%	100,0%	41,3%
36000 - MINISTÉRIO DA SAÚDE	8.260.000.000	6.350.140.695	6.267.108.660	6.267.108.660	50,1%	76,9%	90,3%	92,0%	75,9%
53000 - MINISTÉRIO DO DESENVOLVIMENTO REGIONAL	4.396.349.174	514.020.816	14.258.679	5.854.283	26,6%	6,2%	0,2%	0,1%	0,1%
55000 - MINISTÉRIO DA CIDADANIA	1.835.100.000	1.075.934.280	613.050.265	489.000.190	11,1%	13,0%	8,8%	7,2%	26,6%
22000 - MINISTÉRIO DA AGRICULTURA, PECUÁRIA E ABASTEC	890.000.000	119.836.564	11.799.621	11.651.365	5,4%	1,5%	0,2%	0,2%	1,3%
52000 - MINISTÉRIO DA DEFESA	492.569.930	62.930.636	233.566	145.492	3,0%	0,8%	0,0%	0,0%	0,0%
26000 - MINISTÉRIO DA EDUCAÇÃO	488.180.896	98.448.699	36.788.323	36.788.323	3,0%	1,2%	0,5%	0,5%	7,5%
54000 - MINISTÉRIO DO TURISMO	70.000.000	29.777.897	41.300	41.300	0,4%	0,4%	0,0%	0,0%	0,1%
30000 - MINISTÉRIO DA JUSTIÇA E SEGURANÇA PÚBLICA	30.000.000	4.428.327	0	0	0,2%	0,1%	0,0%	0,0%	0,0%
81000 - MINISTÉRIO DA MULHER, DA FAMÍLIA E DOS DIREITOS	27.600.000	0	0	0	0,2%	0,0%	0,0%	0,0%	0,0%
44000 - MINISTÉRIO DO MEIO AMBIENTE	10.000.000	106.887	0	0	0,1%	0,0%	0,0%	0,0%	0,0%
32000 - MINISTÉRIO DE MINAS E ENERGIA	200.000	0	0	0	0,0%	0,0%	0,0%	0,0%	0,0%

Execução de 18/05/2022 a 29/08/2022

Órgão	R\$			
	Autorizado	Empenhado	Liquidado	Pago
Total	0	8.255.292.127	6.942.947.740	6.810.256.939
36000 - MINISTÉRIO DA SAÚDE	0	6.350.140.695	6.267.108.660	6.267.108.660
53000 - MINISTÉRIO DO DESENVOLVIMENTO REGIONAL	-569.050.826	514.020.816	14.258.679	5.854.283
55000 - MINISTÉRIO DA CIDADANIA	95.100.000	1.075.934.280	613.050.265	489.000.190
22000 - MINISTÉRIO DA AGRICULTURA, PECUÁRIA E ABASTEC	140.000.000	119.836.564	11.799.621	11.651.365
52000 - MINISTÉRIO DA DEFESA	242.969.930	62.930.636	233.566	145.492
26000 - MINISTÉRIO DA EDUCAÇÃO	-16.819.104	98.116.025	36.455.649	36.455.649
54000 - MINISTÉRIO DO TURISMO	70.000.000	29.777.897	41.300	41.300
30000 - MINISTÉRIO DA JUSTIÇA E SEGURANÇA PÚBLICA	30.000.000	4.428.327	0	0
81000 - MINISTÉRIO DA MULHER, DA FAMÍLIA E DOS DIREITOS	-2.400.000	0	0	0
44000 - MINISTÉRIO DO MEIO AMBIENTE	10.000.000	106.887	0	0
32000 - MINISTÉRIO DE MINAS E ENERGIA	200.000	0	0	0