

Boletim Cofin

2022/05/17

(execução até 17/05/2022)

Comissão de Orçamento e Financiamento - CNS

Elaboração

Francisco R. Funcia e Rodrigo Benevides

Fonte: Adaptado de Siga Brasil (dados extraídos em 18/05/2022 às 22:00)

Divulgação: 20/05/2022

Boletim Cofin/CNS 2022 TABELA 1

Tabela 1 - Execução orçamentária de despesas ASPS nos Planos Orçamentários referentes ao Enfrentamento da Emergência de Saúde Pública de Importância Nacional Decorrente do Coronavírus

Atualizado em 18/05/2022 20:00

(SigaBrasil)

Em R\$ milhões

Execução até 17/05/2022

Fase da Despesa	Total	90 Aplicação Direta	31 Transf. Estados - fundo a fundo	41 Transf. Municípios - fundo a fundo	50 Transf. Inst. Priv. s/ Fins Lucrat.	Total como % da Dotação	Proporção
DOTAÇÃO ATUALIZADA	11.606	8.781	1.104	1.616	105	100,0%	100,0%
EMPENHADO	7.530	6.677	104	644	105	64,9%	64,9% da Dot. Atualizada
A Empenhar	4.076	2.103	1.000	973			35,1% da Dot. Atualizada
<i>% a Empenhar</i>	35,1%	24,0%	90,6%	60,2%			
LIQUIDADADO	3.519	2.683	102	629	105	30,3%	46,7% do Empenhado
A Liquidar	4.011	3.994	2	15			53,3% do Empenhado
<i>% a Liquidar</i>	53,3%	59,8%	1,8%	2,3%	0,0%		
PAGO	3.516	2.680	102	629	105	30,3%	99,9% do Liquidado
Liquidado a Pagar	3	3					0,1% do Liquidado
<i>% liquidado a pagar</i>	0,1%	0,1%					
EMPENHADO A PAGAR	4.014	3.998	2	15		34,6%	53,3% do Empenhado
<i>% Empenhado a Pagar</i>	53,3%	59,9%	1,8%	2,3%	0,0%		

Elaboração dos autores. Fonte: Adaptado de SIGA BRASIL (dados até 17/05/2022 – acesso em 18/05/2022)

Execução orçamentária entre 1º e 17/05/2022

Fase da Despesa	Total	90 Aplicação Direta	31 Transf. Estados - fundo a fundo	41 Transf. Municípios - fundo a fundo	50 Transf. Inst. Priv. Sem Fins Lucrativos
DOTAÇÃO ATUALIZADA	0,0	0,5	48,2	-48,7	0,0
EMPENHADO	182,3	65,7	48,2	68,3	0,0
A Empenhar	-182,3	-65,3	0,0	-117,0	0,0
LIQUIDADO	465,1	365,2	46,3	53,6	0,0
A Liquidar	-282,8	-299,4	1,9	14,7	0,0
PAGO	467,7	367,8	46,3	53,6	0,0
A Pagar	-2,7	-2,7	0,0	0,0	0,0

Elaboração dos autores. Fonte: Adaptado de SIGA BRASIL (dados até 17/05/2022 – acesso em 18/05/2022)

Figura 1

Recursos do MS para ações de enfrentamento da Covid-19

---- R\$ 11,606 bilhões ----

Esse é o valor total das dotações orçamentárias do Ministério da Saúde programado para financiar ações de enfrentamento da Covid-19 em 2022, sendo as principais modalidades de aplicação:

Fonte: Tabela 1

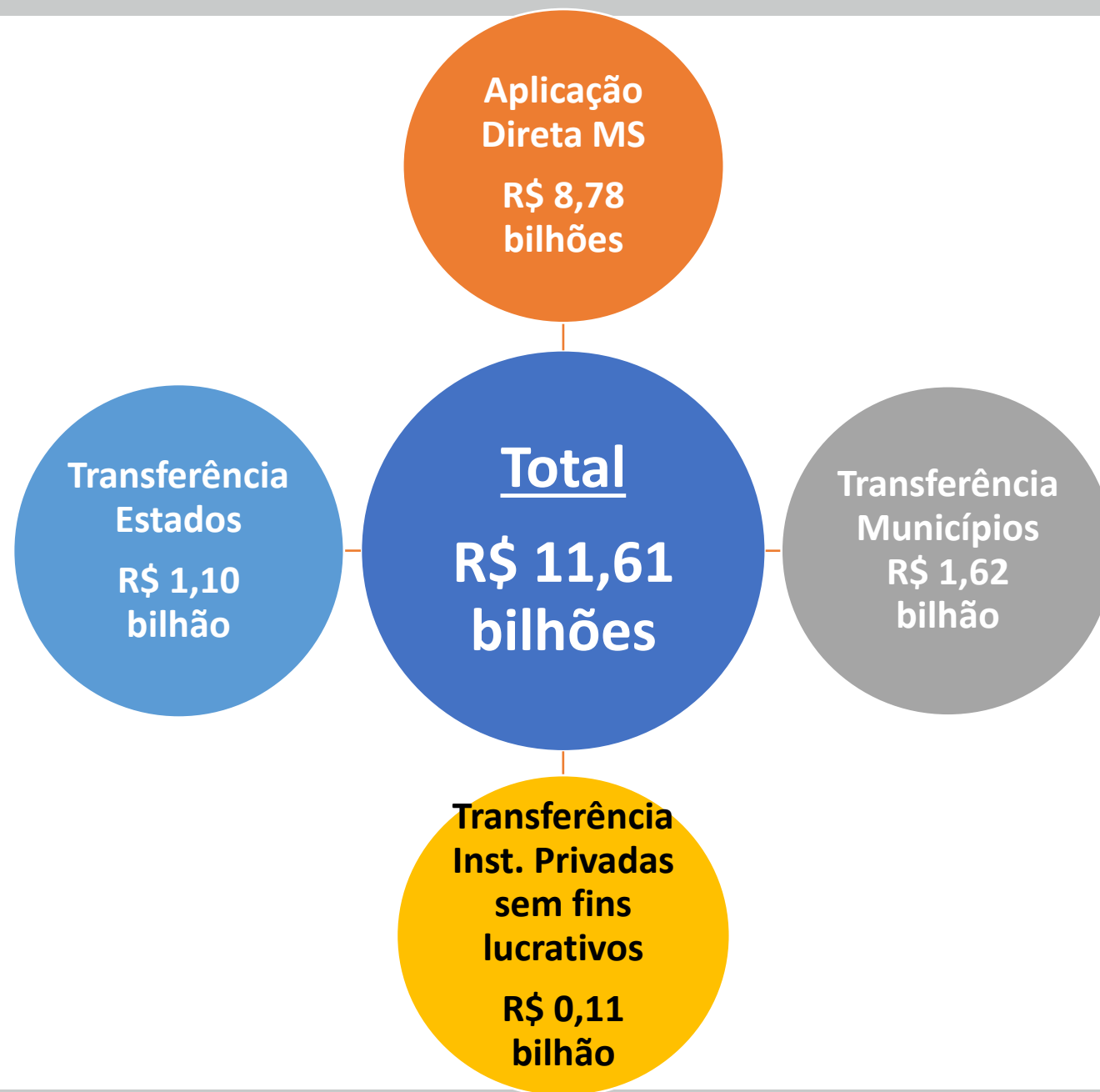
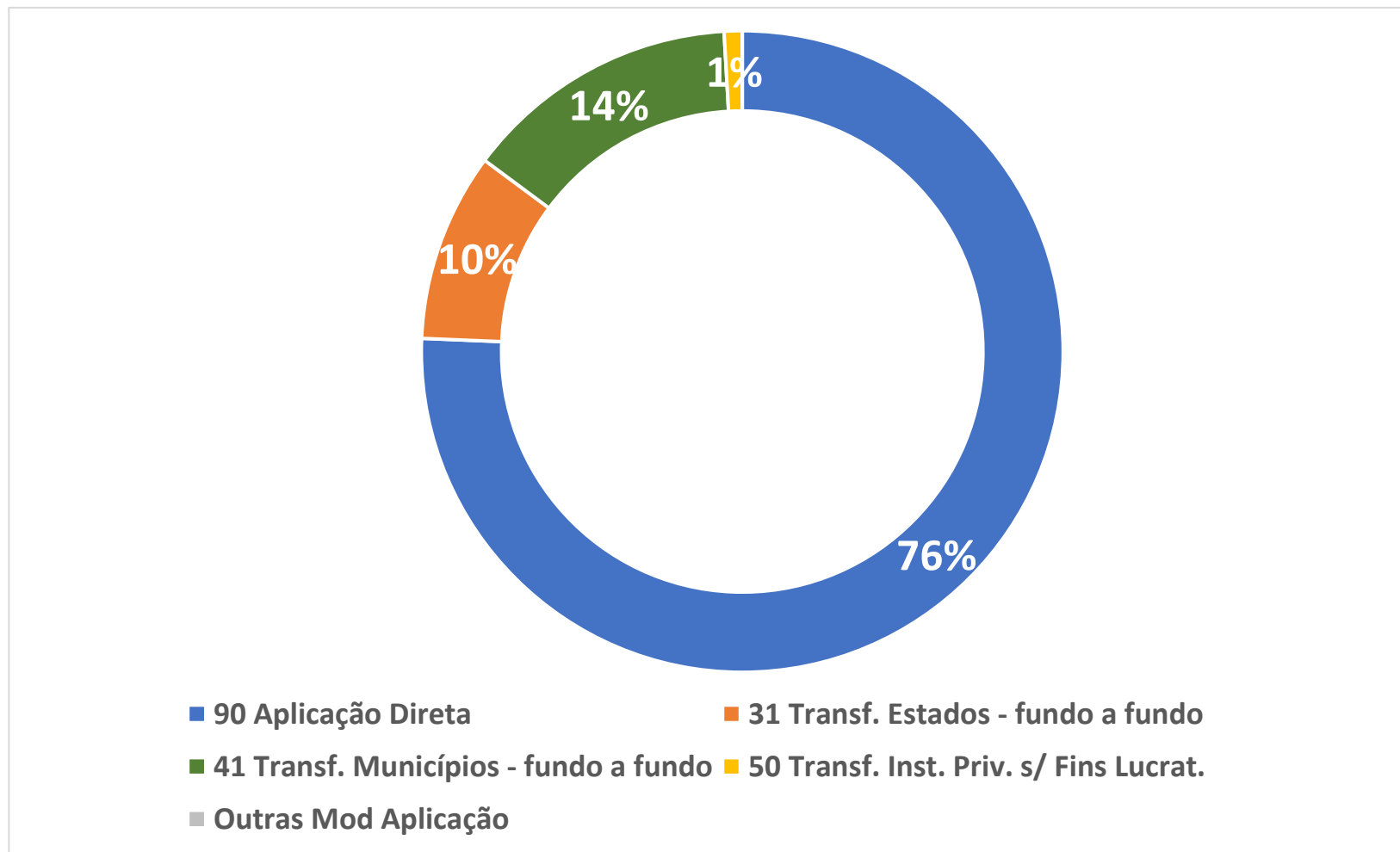


Gráfico 1.1

Composição das Dotações Orçamentárias do MS para ações de enfrentamento da Covid-19

3/4 dos recursos foram programados para Aplicação Direta do MS e menos de 1/4 para Transferências aos Estados, DF e Municípios

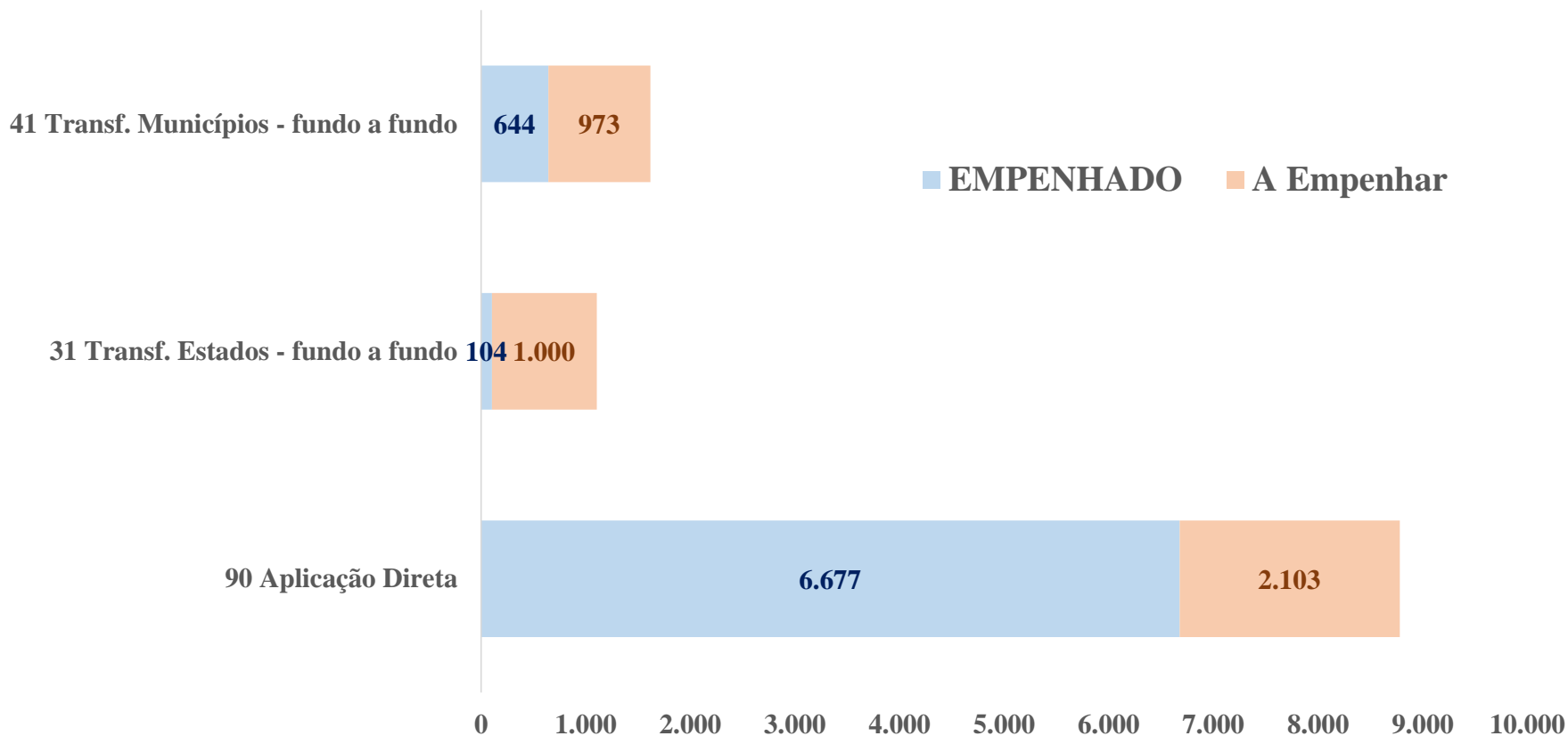
Fonte: Tabela 1



Boletim Cofin/CNS - Gráfico 1.A

Valores Empenhados e a Empenhar, por Modalidade de Aplicação

Covid - Empenhado, por Modalidade de Aplicação (em R\$ milhões)



Despesa – Covid (Posição em 17/05/2022)

A Empenhar

**Recurso disponível no orçamento
que ainda não foi utilizado
(% da Dotação)**

Consolidado = 35,1%

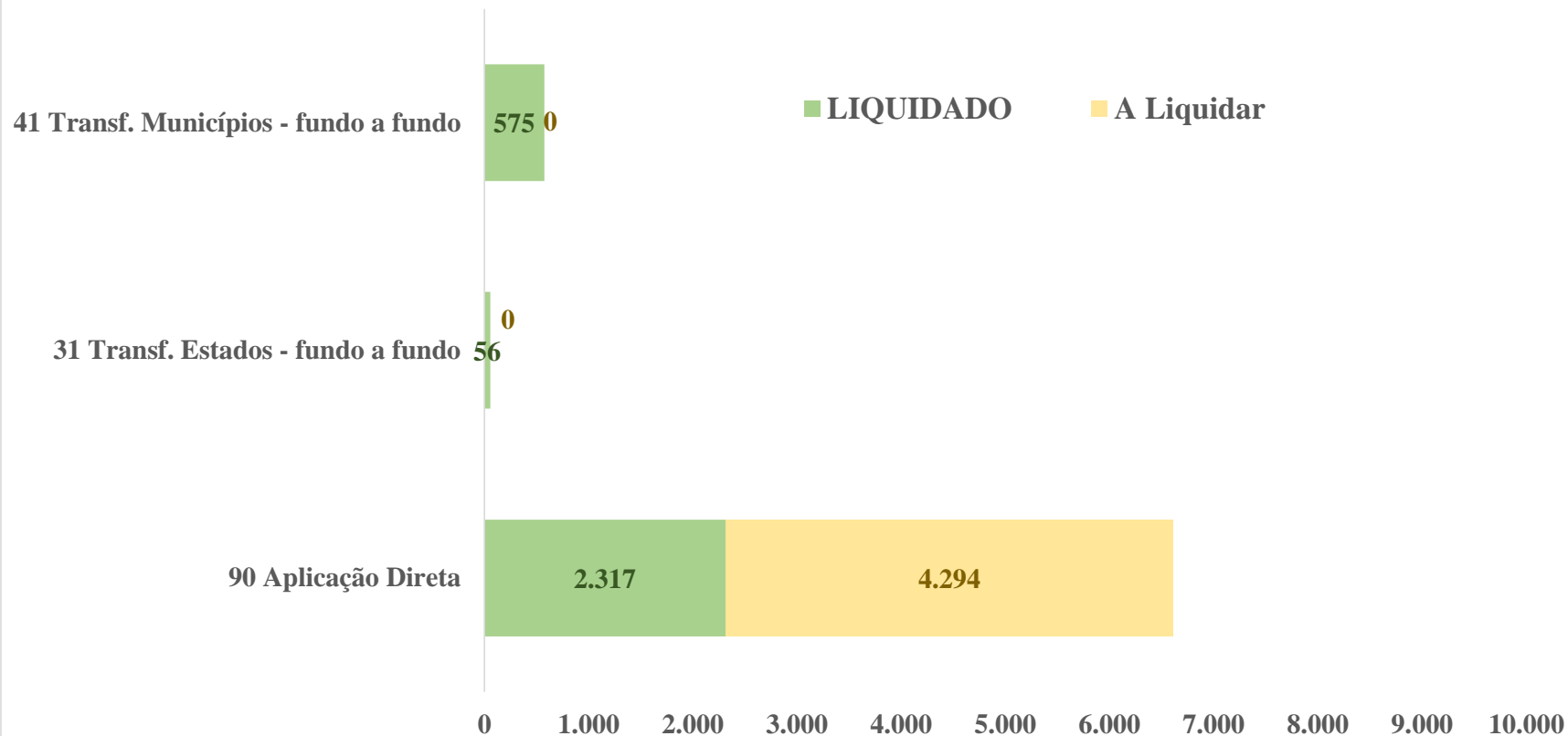
Por Modalidade (principais):

- ✓ **24,0% Aplicação Direta MS**
- ✓ **90,6% Transf. a Estados**
- ✓ **60,2% Transf. a Municípios**
- ✓ **0,0% Transf. Inst. Priv. SFL**

Boletim Cofin/CNS - Gráfico 1.B

Valores Liquidados e a Liquidar por Modalidade de Aplicação

Covid - Liquidado, por Modalidade de Aplicação (em R\$ milhões)



Despesas – Covid (Posição em 17/05/2022)

A Liquidar

Despesas não efetivadas em ações e serviços de saúde para a população (% do Empenhado)

Consolidado: 53,3%

Por Modalidade:

- ✓ **59,8% Aplicação Direta MS**
- ✓ **1,8% Transf. a Estados**
- ✓ **2,3% Transf. a Municípios**
- ✓ **0,0% Transf. Inst. Priv SFL**

Boletim Cofin/CNS - Gráfico 1.C

Nível de Execução da Despesa Consolidada Covid como proporção da Dotação Atualizada

Posição em 17/05/2022

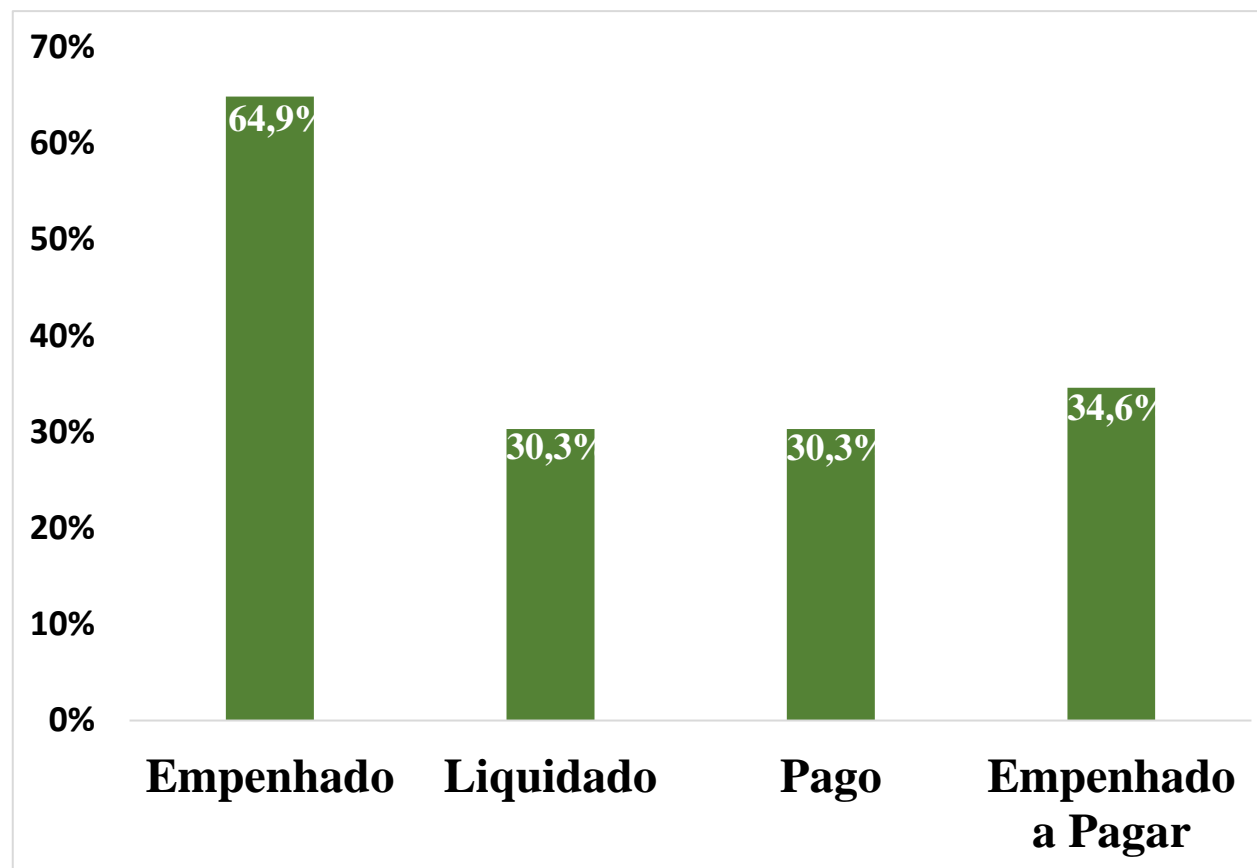


Gráfico 1.D - Evolução da Execução da Despesa em 2022 (em R\$ Bilhões)

Recursos para enfrentamento da Emergência de Saúde Pública de Importância Nacional Decorrente do Coronavírus - ASPS e Não ASPS
Atualizado com dados até 17/05/2022 (Siga Brasil)

TOTAL

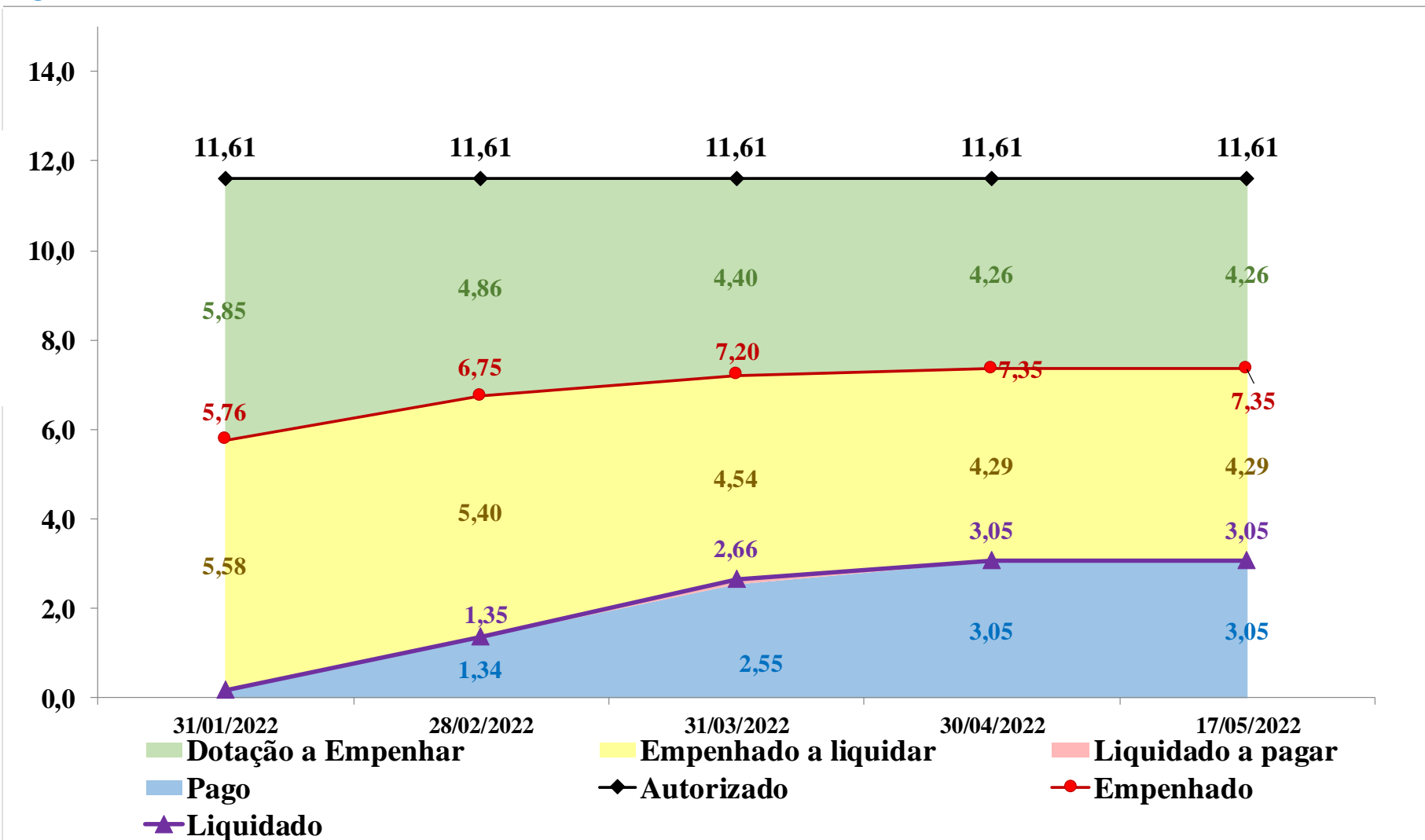


Gráfico 1.E - Evolução da Execução da Despesa em 2022 (em R\$ Bilhões)

Recursos para enfrentamento da Emergência de Saúde Pública de Importância Nacional Decorrente do Coronavírus - ASPS e Não ASPS
Atualizado com dados até 17/05/2022 (SigaBrasil)

90 - Aplicação Direta

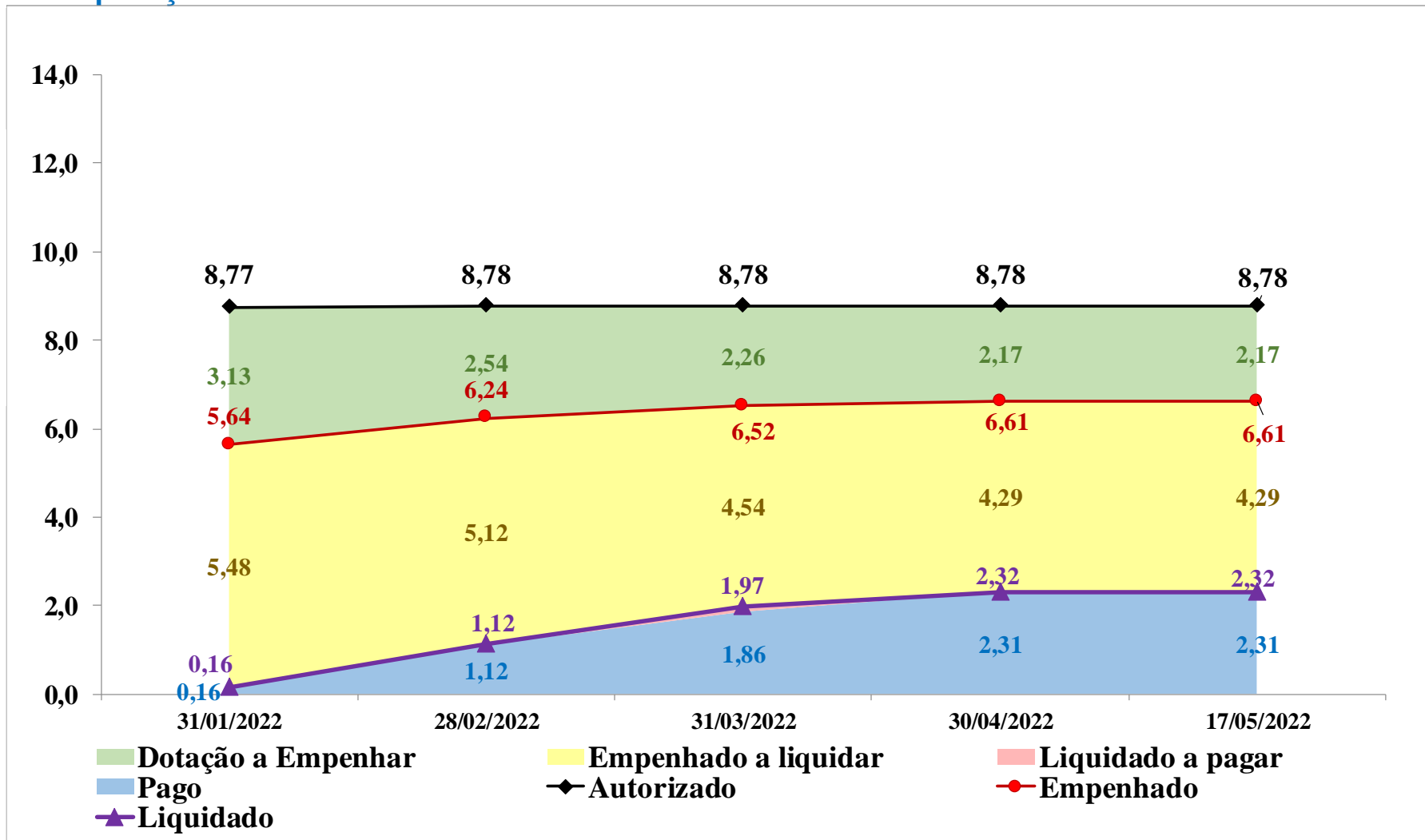


Gráfico 1.F - Evolução da Execução da Despesa em 2022 (em R\$ Bilhões)

Recursos para enfrentamento da Emergência de Saúde Pública de Importância Nacional Decorrente do Coronavírus - ASPS e Não ASPS Atualizado com dados até 17/05/2022 (SigaBrasil)

31 - Transferências aos Estados e DF

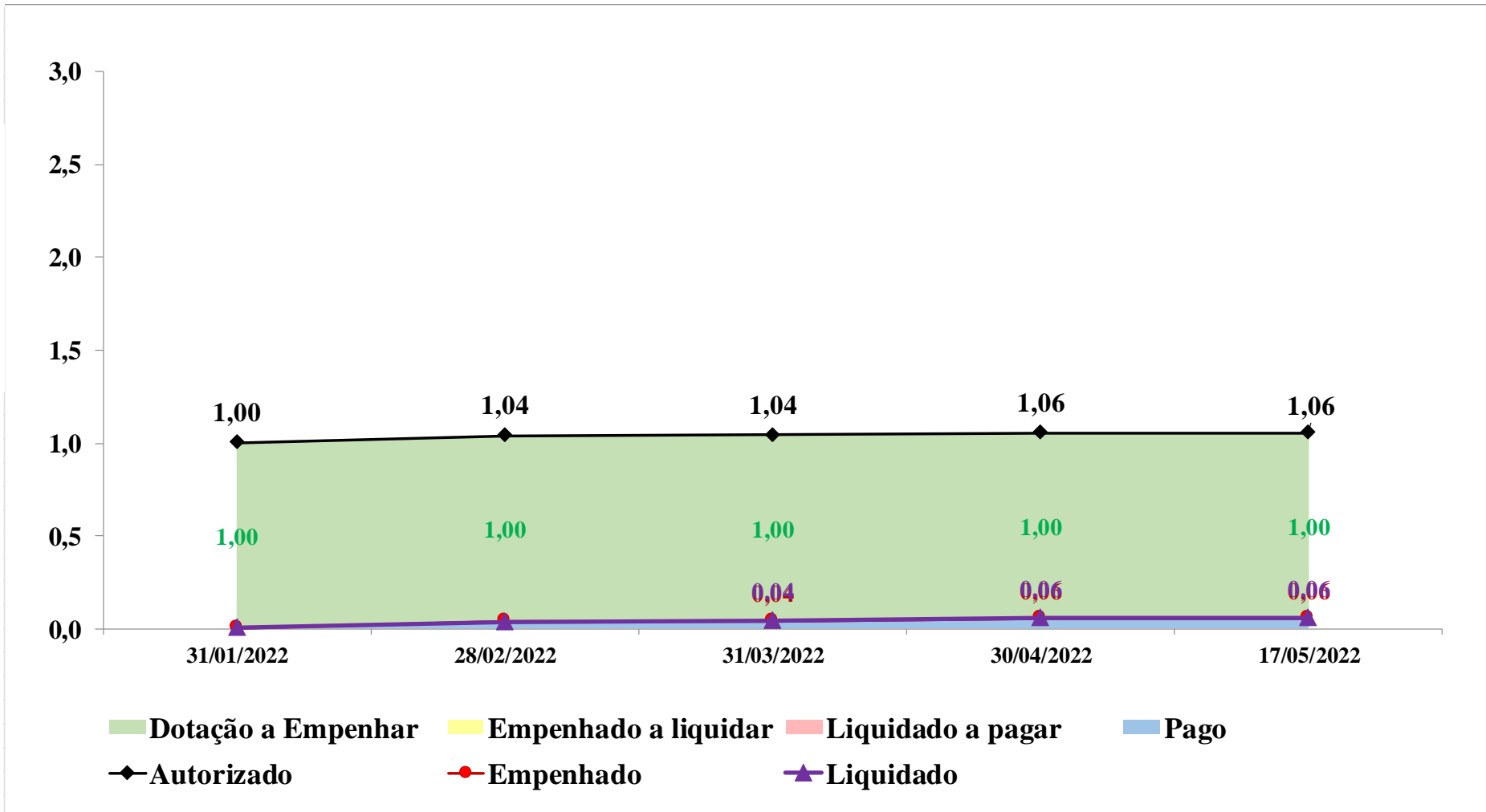


Gráfico 1.G - Evolução da Execução da Despesa em 2022 (em R\$ Bilhões)

Recursos para enfrentamento da Emergência de Saúde Pública de Importância Nacional Decorrente do Coronavírus - ASPS e Não ASPS
Atualizado com dados até 17/05/2022 (SigaBrasil)

41 - Transferências aos Municípios

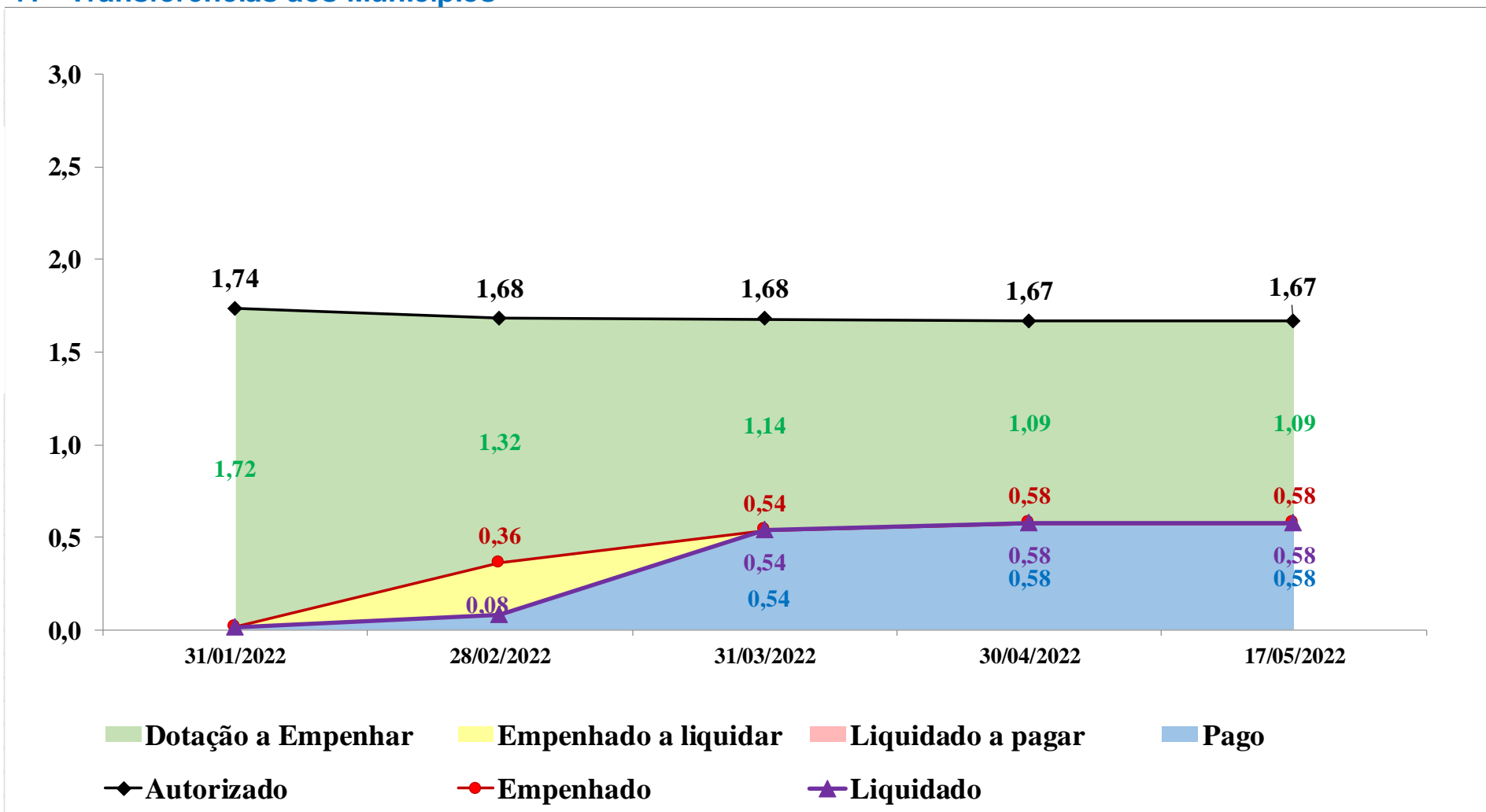
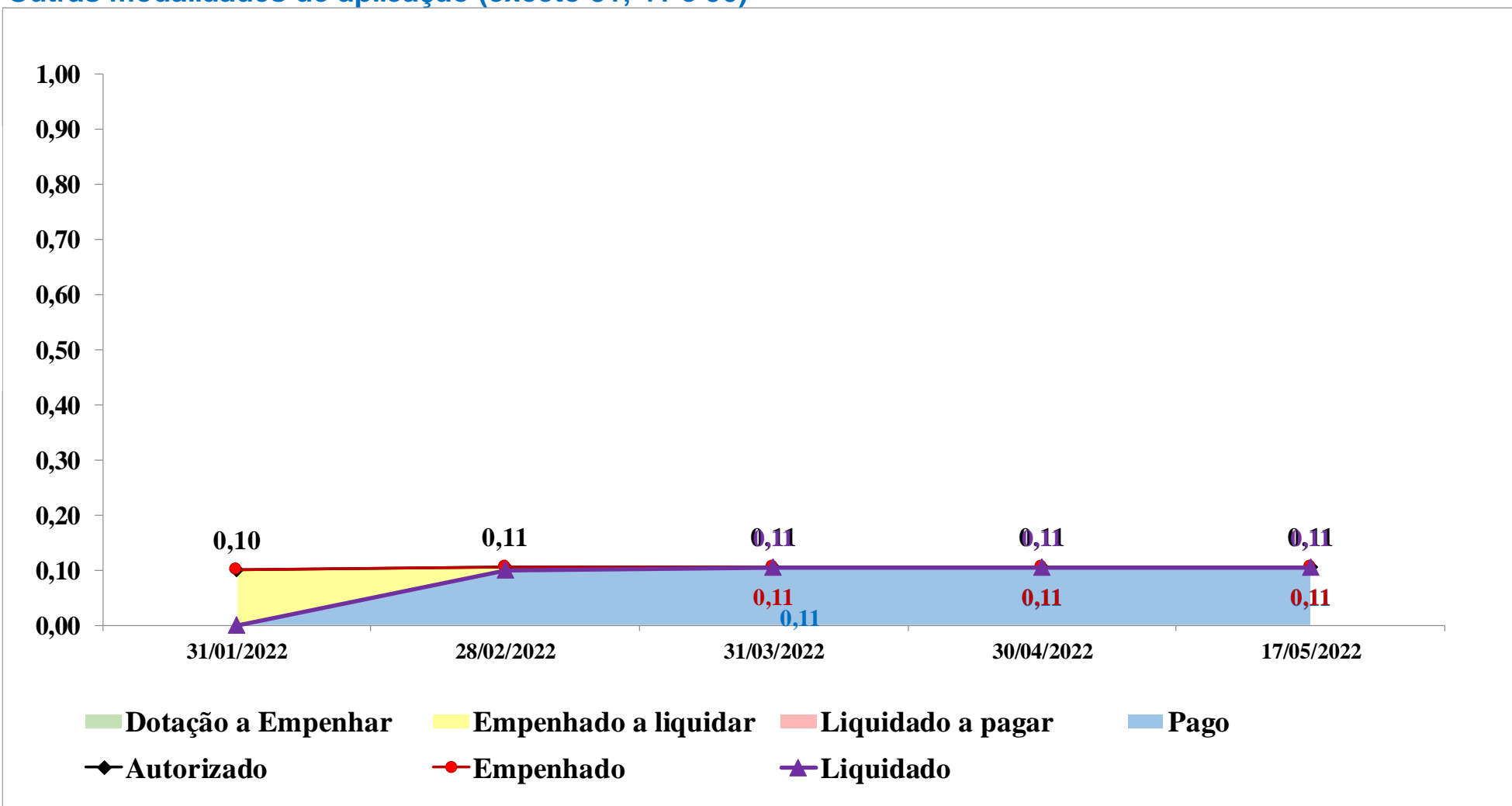


Gráfico 1.H - Evolução da Execução da Despesa em 2021 (em R\$ Bilhões)

Planos Orçamentários para enfrentamento da Emergência de Saúde Pública de Importância Nacional Decorrente do Coronavírus - ASPS e Não ASPS **Atualizado com dados até 17/05/2022 (SigaBrasil)**

Outras modalidades de aplicação (exceto 31, 41 e 90)



Boletim Cofin/CNS Tabela 2A

	Dotação Inicial	Dotação Autorizada	Créditos Adicionais	Dotação Cancelada/ Remanejada
Total ASPS (R\$ milhões)	146.667	151.180	4.513	-534
% da Dotação Inicial	100,0%	103,1%	3,1%	-0,4%
Ações Covid ASPS (R\$ milhões)	7.143	11.606	4.463	-270

	Dotação Autorizada	Crédito Indisponível	Crédito Disponível	Empenhado
Total ASPS (R\$ milhões)	151.180	12.244	69.451	69.485
% da Dotação Autorizada	100,0%	8,1%	45,9%	46,0%

Variação entre 1º e 17/05/2022

	Dotação Autorizada	Crédito Indisponível	Crédito Disponível	Empenhado
Total ASPS (R\$ milhões)	50	1.101	-6.302	5.251
% da Dotação Autorizada	0	0	0	0

Boletim Cofin/CNS Tabela 2B

ID Uso (Cod) 6 - ASPS

Atualizado em 18/05/2022 20:00 (SigaBrasil) Execução até 17/05/2022

Em R\$ milhões

	Autorizado	Empenhado	Liquidado	Pago	Saldo de Empenho	Nível de Empenho		Nível de Liquidação	
Total ASPS MS	151.180	69.485	44.590	44.112	25.373	46,0%	Adequado	29,5%	Inadequado
		% do Empenhado	64,2%	63,5%	36,5%				
Total MS exceto ações ASPS Covid	139.574	61.955	41.071	40.596	21.359	44,4%	Adequado	29,4%	Inadequado
		% do Empenhado	66,3%	65,5%	34,5%				
Ações ASPS Covid	11.606	7.530	3.519	3.516	4.014	64,9%	Preocupante	30,3%	Inadequado
		% do Empenhado	46,7%	46,7%	53,3%				

Execução Orçamentária de 1º a 17/05/2022

	Autorizado	Empenhado	Liquidado	Pago
Total ASPS MS	50	18.951	11.875	11.802
ASPS exceto Covid	50	18.718	11.014	10.937
ASPS Covid	0	233	861	865

Boletim Cofin/CNS Tabela 3

Execução das Ações de Enfrentamento ao Covid-19 por Modalidade de Aplicação Valores da LOA Inicial (não inclui os créditos extraordinários do PO CVG0)

Modalidade de Aplicação	Autorizado R\$ milhões	Empenhado		Liquidado		Pago	
		R\$ milhões	% do Autorizado	R\$ milhões	% do Autorizado	R\$ milhões	% do Autorizado
Total	7.143	4.592	64%	1.897	27%	1.895	27%
90 - Aplicações Diretas	4.317	3.739	87%	1.061	25%	1.059	25%
41 - Transferências a municípios - Fundo a Fundo	1.616	644	40%	629	39%	629	39%
31 - Transferências a Estados e DF - Fundo a Fundo	1.104	104	9%	102	9%	102	9%
50 - Transferências a Inst. Privadas Sem Fins Lucrativos	105	105	100%	105	100%	105	100%
91 - Aplicações Diretas - operações intra-orçamentárias	0	0	100%	0	100%	0	100%

Execução de 1º a 17/05/2022

Modalidade de Aplicação	Autorizado R\$ milhões	Empenhado R\$ milhões	Liquidado R\$ milhões	Pago R\$ milhões
Total	0	164	155	158
90 - Aplicações Diretas	0	47	56	59
41 - Transferências a municípios - Fundo a Fundo	-49	68	54	54
31 - Transferências a Estados e DF - Fundo a Fundo	48	48	46	46
50 - Transferências a Inst. Privadas Sem Fins Lucrativos				
91 - Aplicações Diretas - operações intra-orçamentárias				



Conselho Nacional de Saúde

Tabela 4.1 - Execução das Ações de enfrentamento ao Covid-19, por Plano Orçamentário (PO)

Empenhos na Ação Orçamentária 20YE - Aquisição e Distribuição de Imunobiológicos e Insumos para Prevenção e Controle de Doenças e outras 9 ações (20AE, 20YP, 219A, 21BF, 21BG, 6148, 6217, 8305 e 8585) e pagamento de RAP nas ações 2000, 20YD, 21C0, 2F01, 8327 e 8933)

Atualizado em 18/05/2022 20:00 (SigaBrasil)

Execução até 17/05/2022

Plano Orçamentário	Autorizado R\$ milhões (A)	Empenhado (B)		Liquidado (C)		Pago (D)		Saldo Orçamentário (E = A - B)	Saldo a pagar (F = B - D)	RP Pago R\$ Milhões
		R\$ milhões	% do Autorizado	R\$ milhões	% do Autorizado	R\$ milhões	% do Autorizado	R\$ milhões	R\$ milhões	
Total	11.606	7.530	64,9	3.519	30,3	3.516	30,3	4.076	4.014	3.619
20YE - AQUISIÇÃO E DISTRIBUIÇÃO DE IMUNOBIOLOGICOS	8.406	6.604	78,6	2.640	31,4	2.638	31,4	1.802	3.966	1.680
CVG0 MP nº 1.083, de 24/12/2021	4.463	2.938	65,8	1.622	36,3	1.620	36,3	1.525	1.318	983
CV19 - CORONAVIRUS (COVID19)	3.933	3.666	93,2	1.018	25,9	1.018	25,9	267	2.649	223
0005 - RESERVA DE RECURSO PARA DESPESAS DE CO	10	0	0,0	0	0,0	0	0,0	10	0	0
CVC0 - COVID-19 - MEDIDA PROVISORIA N. 1.041, DE 30	0	0	0,0	0	0,0	0	0,0	0	0	346
CVE0 - COVID-19 - MEDIDA PROVISORIA N. 1.048, DE 10	0	0	0,0	0	0,0	0	0,0	0	0	106
CVF0 - COVID-19 - MEDIDA PROVISORIA N. 1.062, DE 9 D	0	0	0,0	0	0,0	0	0,0	0	0	23
Outras 9 Ações Orçamentárias	3.200	926	28,9	879	27,5	878	27,4	2.274	48	1.939
CV19 - CORONAVIRUS (COVID-19)	3.200	926	28,9	879	27,5	878	27,4	2.274	48	369
CVA1 - COVID - 19 - MEDIDA PROVISORIA N. 1.015, DE 1	0	0	0,0	0	0,0	0	0,0	0	0	1.103
CVF0 MP nº 1.062, de 09/08/2021	0	0	0,0	0	0,0	0	0,0	0	0	364
CVC0 MP nº 1.041, de 30/03/2021	0	0	0,0	0	0,0	0	0,0	0	0	49
0000 - Reforço de recursos para Emergência Internacional e	0	0	0,0	0	0,0	0	0,0	0	0	29
CV19 - CORONAVIRUS (COVID19)	0	0	0,0	0	0,0	0	0,0	0	0	14
CVB0 MP nº 1.032, de 24/02/2021	0	0	0,0	0	0,0	0	0,0	0	0	6
CVD0 MP nº 1.043, de 16/04/2021	0	0	0,0	0	0,0	0	0,0	0	0	2
CV70 - COVID-19 - MEDIDA PROVISORIA N. 967, DE 19 D	0	0	0,0	0	0,0	0	0,0	0	0	1
CV91 - COVID-19 - MEDIDA PROVISORIA N. 994, DE 6 DE	0	0	0,0	0	0,0	0	0,0	0	0	1
CV40 - COVID-19 - MEDIDA PROVISORIA N. 969, DE 20 D	0	0	0,0	0	0,0	0	0,0	0	0	0
CV50 - COVID-19 - MEDIDA PROVISORIA N. 976, DE 4 DE	0	0	0,0	0	0,0	0	0,0	0	0	0

Tabela 4.2 - Execução das Ações de enfrentamento ao Covid-19, por Plano Orçamentário (PO)
Inscrição e Pagamento de Restos a Pagar por Plano Orçamentário
Atualizado em 18/05/2022 20:00 (SigaBrasil)
Execução até 17/05/2022

Plano Orçamentário	Restos a Pagar							
	Inscrito R\$	Pagos R\$	% Pago	RAP Processado Cancelado R\$	RAP Não Processado Cancelado R\$	% Cancelado	RAP a Pagar R\$	% a Pagar
Total	7.977.271.979	3.576.449.673	45%	5.123.311	738.393.735	9%	3.657.305.259	46%
CV20 MP nº 940, de 02/04/2020	52.992	0	0%	0	0	0%	52.992	100%
CV70 MP nº 967, de 19/05/2020	9.942.877	1.329.446	13%	12.253	0	0%	8.601.179	87%
CV40 MP nº 969, de 20/05/2020	207.452	207.452	100%	0	0	0%	0	0%
CV50 MP nº 976, de 04/06/2020	36.792	36.792	100%	0	0	0%	0	0%
CV91 MP nº 994, de 06/08/2020 - absorção tecn. vaci	11.021.440	1.043.782	9%	137.373	0	1%	9.840.286	89%
CVA0 MP nº 1.004, de 24/09/2020 Acesso Global de	1.288.741.106	0	0%	0	0	0%	1.288.741.106	100%
CVA1 MP nº 1.015, de 17/12/2020 - aquisição de vaci	1.991.250.931	1.103.034.583	55%	0	34.779.194	2%	853.437.154	43%
CVB0 MP nº 1.032, de 24/02/2021	12.082.382	6.179.830	51%	0	2.230.613	18%	3.671.939	30%
CVC0 MP nº 1.041, de 30/03/2021	517.315.538	394.213.600	76%	1.703.156	963.340	1%	120.435.442	23%
CVD0 MP nº 1.043, de 16/04/2021	4.518.081	2.197.344	49%	0	171.678	4%	2.149.060	48%
CVE0 MP nº 1.048, de 10/05/2021	1.080.329.362	105.599.007	10%	10.516	694.812.911	64%	279.906.928	26%
CVF0 MP nº 1.062, de 09/08/2021	456.927.501	387.127.746	85%	3.051.364	3.718.798	1%	63.029.594	14%
CV19	658.021.520	592.819.408	90%	208.651	1.717.202	0%	63.276.260	10%
CVG0 MP nº 1.083, de 24/12/2021	1.946.824.006	982.660.686	50%	0	0	0%	964.163.320	50%

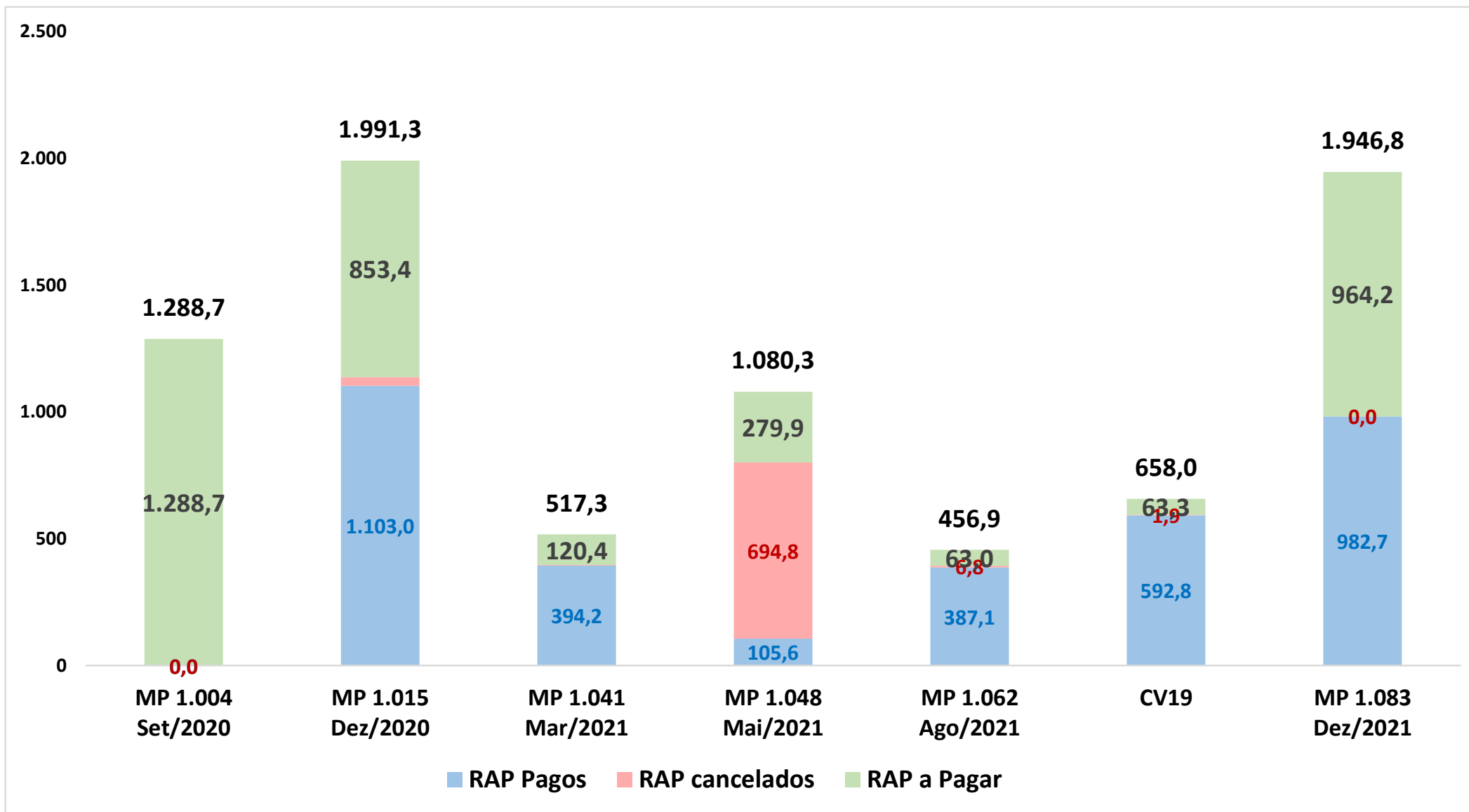
Nota: o cancelamento mais significativo foi o do empenho de R\$ 693,6 milhões para aquisição de 5 milhões de doses da vacina Sputnik V

Inscrição e Pagamento de Restos a Pagar por Plano Orçamentário

Execução de 1º a 17/05/2022

Plano Orçamentário	Restos a Pagar				
	Inscrito R\$	Pagos R\$	RAP Processado Cancelado R\$	RAP Não Processado Cancelado R\$	RAP a Pagar R\$
Total	-80.201	799.739.121	157.602	38.104.883	-838.081.807
CV20 MP nº 940, de 02/04/2020	0	0	0	0	0
CV70 MP nº 967, de 19/05/2020	0	1.182.793	12.253	0	-1.195.046
CV40 MP nº 969, de 20/05/2020	0	0	0	0	0
CV50 MP nº 976, de 04/06/2020	0	0	0	0	0
CV91 MP nº 994, de 06/08/2020 - absorção tecn. vaci	0	810.817	137.373	0	-948.189
CVA0 MP nº 1.004, de 24/09/2020 Acesso Global de	0	0	0	0	0
CVA1 MP nº 1.015, de 17/12/2020 - aquisição de vaci	-28.919	192.804.736	0	34.777.185	-227.610.839
CVB0 MP nº 1.032, de 24/02/2021	-51.283	1.493.208	0	27	-1.544.517
CVC0 MP nº 1.041, de 30/03/2021	0	81.328.786	381	952.236	-82.281.404
CVD0 MP nº 1.043, de 16/04/2021	0	1.051.041	0	154.155	-1.205.197
CVE0 MP nº 1.048, de 10/05/2021	0	64.318.653	7.595	751.528	-65.077.777
CVF0 MP nº 1.062, de 09/08/2021	0	116.422.790	0	1.463.434	-117.886.223
CV19	0	248.366.359	0	6.318	-248.372.677
CVG0 MP nº 1.083, de 24/12/2021	0	91.959.938	0	0	-91.959.938

Gráfico 4.2 - Pagamento e cancelamento de restos a pagar (RAP) de ações de enfrentamento à Covid (inscritos > R\$ 15 milhões)



Nota: o cancelamento de R\$ 693,6 milhões referente ao PO CVE0 (MP 1.048 de 10/05/2021) era de empenho que tinha sido feito anteriormente no PO CVA1 (MP 1.015 de 17/12/2020) referente à compra de 5 milhões de doses da vacina Sputnik. Foi inscrito em RAP em 31/12/2021.

Tabela 5 - Execução Orçamentária de ASPS e Emendas - Resultado Lei

Atualizado em 18/05/2022 20:00 (SigaBrasil)

Execução até 17/05/2022

Execução Orçamentárias ASPS - Emendas Parlamentares / Total ASPS

Em R\$ milhões

Resultado Lei	Dotação Inicial	Autorizado	Empenhado	Liquidado	Pago	RAP Pago
Total	146.667	151.180	69.485	44.590	44.112	12.099
Programação MS	129.928	134.391	63.490	44.590	44.112	10.119
0 - DESP. FINANCEIRA	1.036	1.036	1.022	296	296	0
1 - DESP. PRIM. OBRIGATÓRIA	112.485	116.948	55.689	40.224	39.946	7.423
2 - DESP. PRIM. DISCRICIONÁRIA	16.407	16.407	6.779	4.070	3.870	2.695
3 - DESP. PRIM. DISCRIC. (PPI/ PAC)						0
Total Emendas Parlamentares	16.739	16.789	5.995	0	0	1.981
6 - DESP. PRIM. DISC. (EMENDAS INDIVIDUAIS)	5.910	5.910	3.721			800
7 - DESPESA DISCRICIONARIA DECORRENTE DE EMENDA DE BANCADA	2.630	2.630	2.274			115
8 - DESP.DISC.DECORRENTE DE EMENDA SF,CD E COMISSAO MISTA CN	99	149				0
9 - DESP.DISC.DECORRENTE DE EMENDA DIR.GERAL PLOA,EXC.ORDEM TEC	8.100	8.100				1.066
% Emendas Parlamentares / ASPS	11,4%	11,1%	8,6%	0,0%	0,0%	16,4%
% Emendas de Relator (RP 9) / Total Emendas	48,4%	48,2%	0,0%			53,8%
% Emendas de Relator (RP 9) / ASPS	5,5%	5,4%	0,0%	0,0%	0,0%	8,8%

Execução orçamentária de 1º a 17/05/2022

Resultado Lei	Dotação Inicial	Autorizado	Empenhado	Liquidado	Pago	RAP Pago
Total	0	50	5.251	8.469	9.015	679
Programação MS	0	0	4.402	8.469	9.015	604
0 - DESP. FINANCEIRA				0	0	
1 - DESP. PRIM. OBRIGATÓRIA			3.906	7.756	8.140	456
2 - DESP. PRIM. DISCRICIONÁRIA			496	713	875	148
3 - DESP. PRIM. DISCRIC. (PPI/ PAC)						
Total Emendas Parlamentares	0	50	849	0	0	75
6 - DESP. PRIM. DISC. (EMENDAS INDIVIDUAIS)				515		13
7 - DESPESA DISCRICIONARIA DECORRENTE DE EMENDA DE BANCADA				334		0
8 - DESP.DISC.DECORRENTE DE EMENDA SF,CD E COMISSAO MISTA CN		50				
9 - DESP.DISC.DECORRENTE DE EMENDA DIR.GERAL PLOA,EXC.ORDEM TEC						62

Tabela 5.1 - Execução das Emendas de Relator, por Órgão
Execução de Emendas de Relator (RP9)
Atualizado em 18/05/2022 22:15 (SigaBrasil)
Execução até 17/05/2022

Órgão	R\$				% do Total				% Pago / Autorizado
	Autorizado	Empenhado	Liquidado	Pago	Autorizado	Empenhado	Liquidado	Pago	
Total	16.500.000.000	332.674	332.674	332.674	100,0%	100,0%	100,0%	100,0%	0,0%
36000 - MINISTÉRIO DA SAÚDE	8.260.000.000	0	0	0	50,1%	0,0%	0,0%	0,0%	0,0%
53000 - MINISTÉRIO DO DESENVOLVIMENTO REG	4.965.400.000	0	0	0	30,1%	0,0%	0,0%	0,0%	0,0%
55000 - MINISTÉRIO DA CIDADANIA	1.740.000.000	0	0	0	10,5%	0,0%	0,0%	0,0%	0,0%
26000 - MINISTÉRIO DA EDUCAÇÃO	505.000.000	332.674	332.674	332.674	3,1%	100,0%	100,0%	100,0%	0,1%
22000 - MINISTÉRIO DA AGRICULTURA, PECUÁRIA	750.000.000	0	0	0	4,5%	0,0%	0,0%	0,0%	0,0%
52000 - MINISTÉRIO DA DEFESA	249.600.000	0	0	0	1,5%	0,0%	0,0%	0,0%	0,0%
81000 - MINISTÉRIO DA MULHER, DA FAMÍLIA E D	30.000.000	0	0	0	0,2%	0,0%	0,0%	0,0%	0,0%

Execução de 1º a 17/05/2022

Órgão	R\$			
	Autorizado	Empenhado	Liquidado	Pago
Total	0	-3.001	0	0
36000 - MINISTÉRIO DA SAÚDE	10.000.000	0	0	0
53000 - MINISTÉRIO DO DESENVOLVIMENTO REG	635.000.000	0	0	0
55000 - MINISTÉRIO DA CIDADANIA	0	0	0	0
26000 - MINISTÉRIO DA EDUCAÇÃO	-455.000.000	0	0	0
22000 - MINISTÉRIO DA AGRICULTURA, PECUÁRIA	-190.000.000	0	0	0
52000 - MINISTÉRIO DA DEFESA	0	-3.001	0	0
81000 - MINISTÉRIO DA MULHER, DA FAMÍLIA E D	0	0	0	0