

Boletim Cofin/CNS 2021/11/23

Comissão de Orçamento
e Financiamento - CNS

Elaboração

Francisco R. Funcia e Rodrigo Benevides

Fonte: Adaptado de SIGABRASIL (atualizado em 24/11/2021 – dados até 23/11/2021)

Divulgação: 25/11/2021

Boletim Cofin/CNS TABELA 1
Planos Orçamentários para enfrentamento da Emergência de Saúde Pública de Importância Internacional Decorrente do Coronavírus
**Atualizado em 24/11/2021 22:00 (SigaBrasil)
Execução até 23/11/2021**
Em R\$ milhões

Fase da Despesa	Total	90 Aplicação Direta	31 Transf. Estados - fundo a fundo	41 Transf. Municípios - fundo a fundo	80 Transf. ao Exterior	91 Aplicação Direta - Intra-orçam.	50 Transf. Inst. Priv. s/ Fins Lucrat.	Total como % da Dotação	Proporção
DOTAÇÃO ATUALIZADA	48.017	29.419	6.728	9.052	2.696	93	29	100,0%	100,0%
EMPENHADO	44.419	27.576	4.998	9.028	2.696	93	29	92,5%	92,5% da Dot. Atualizada
A Empenhar	3.597	1.843	1.731	24		0	0		7,5% da Dot. Atualizada
<i>% a Empenhar</i>	7,5%	6,3%	25,7%	0,3%	0,0%	0,0%	0,3%		
LIQUIDADO	35.372	21.510	4.398	8.031	1.320	85	29	73,7%	79,6% do Empenhado
A Liquidar	9.047	6.066	599	997	1.376	8			20,4% do Empenhado
<i>% a Liquidar</i>	20,4%	22,0%	12,0%	11,0%	51,0%	8,5%	0,0%		
PAGO	34.911	21.049	4.398	8.031	1.320	85	29	72,7%	98,7% do Liquidado
Liquidado a Pagar	461	461							1,3% do Liquidado
<i>% liquidado a pagar</i>	1,3%	2,1%							
EMPENHADO A PAGAR	9.508	6.528	599	997	1.376	8		19,8%	21,4% do Empenhado
<i>% Empenhado a Pagar</i>	21,4%	23,7%	12,0%	11,0%	51,0%	8,5%	0,0%		

Figura 1

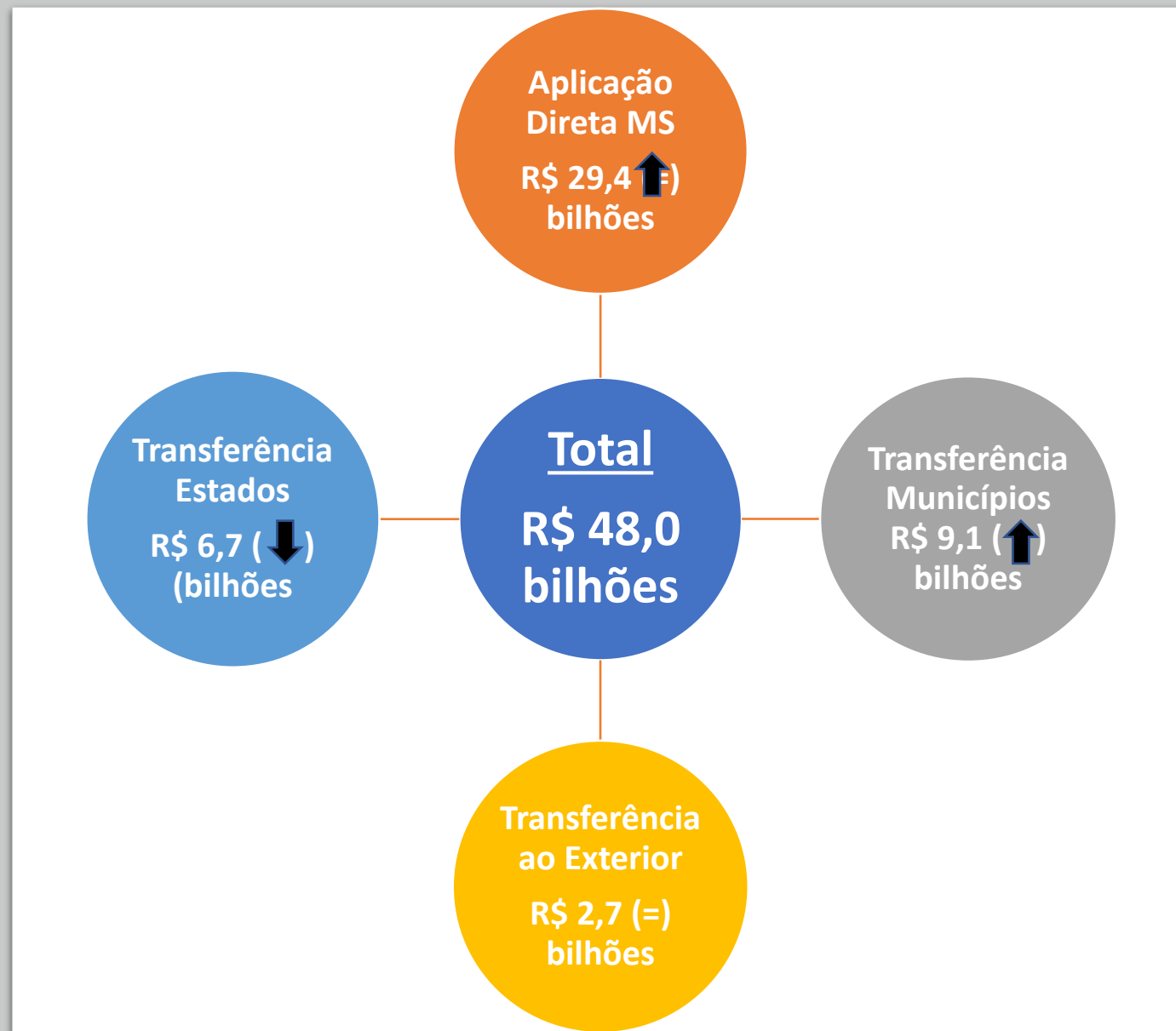
Recursos do MS para ações de enfrentamento da Covid-19

R\$ 48,0 bilhões (+ R\$ 275 milhões em relação ao boletim anterior)

Esse é valor total das dotações orçamentárias do Ministério da Saúde para financiar ações de enfrentamento da Covid-19 em 2021, sendo as principais modalidades de aplicação:

Fonte: Tabela 1

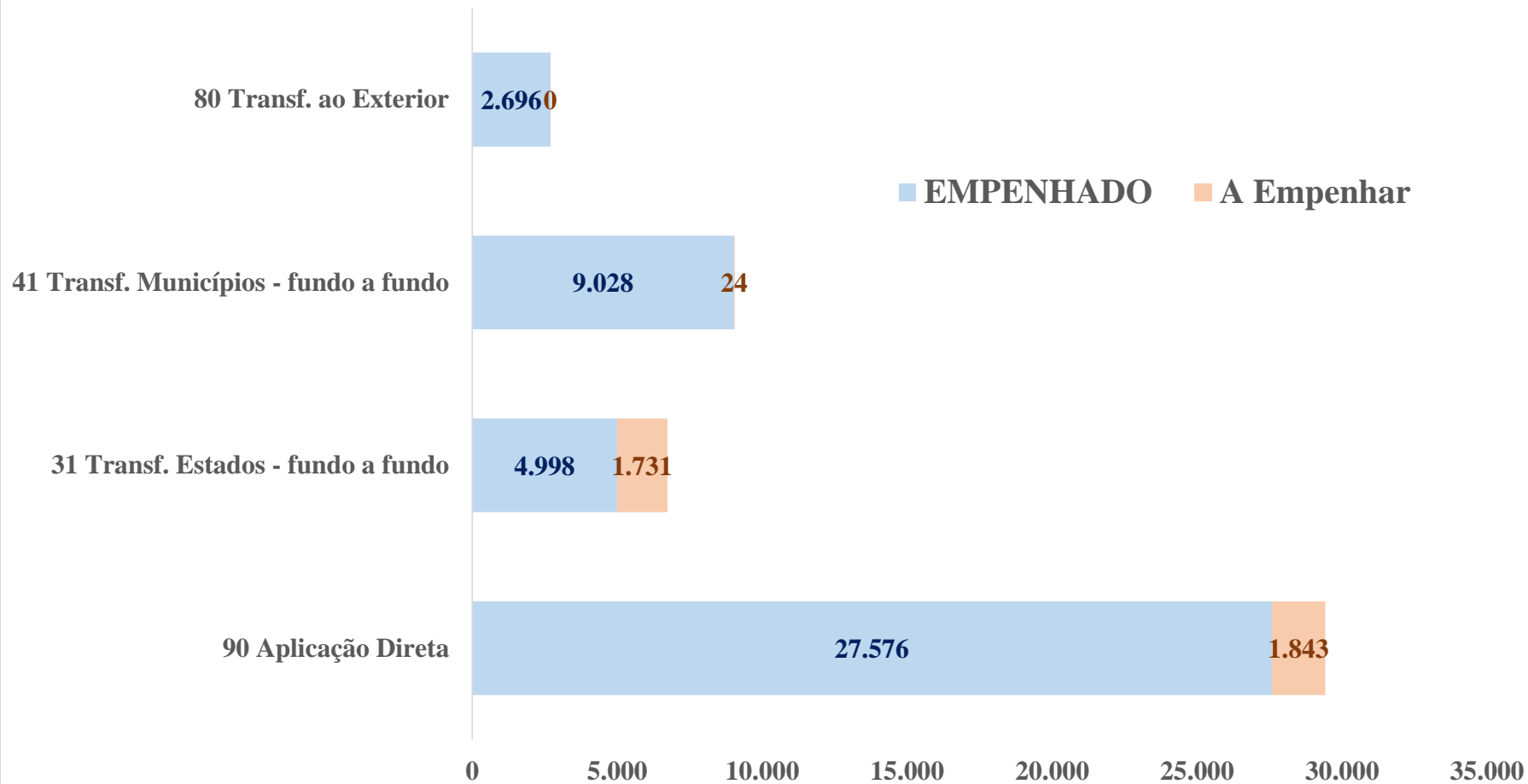
FF-RB-CO



Boletim Cofin/CNS - Gráfico 1.A

Valores Empenhados e a Empenhar por Modalidade de Aplicação

Covid - Empenhado, por Modalidade de Aplicação (em R\$ milhões)



Despesa - Covid

A Empenhar (% da Dotação)

Consolidado = 7,5%

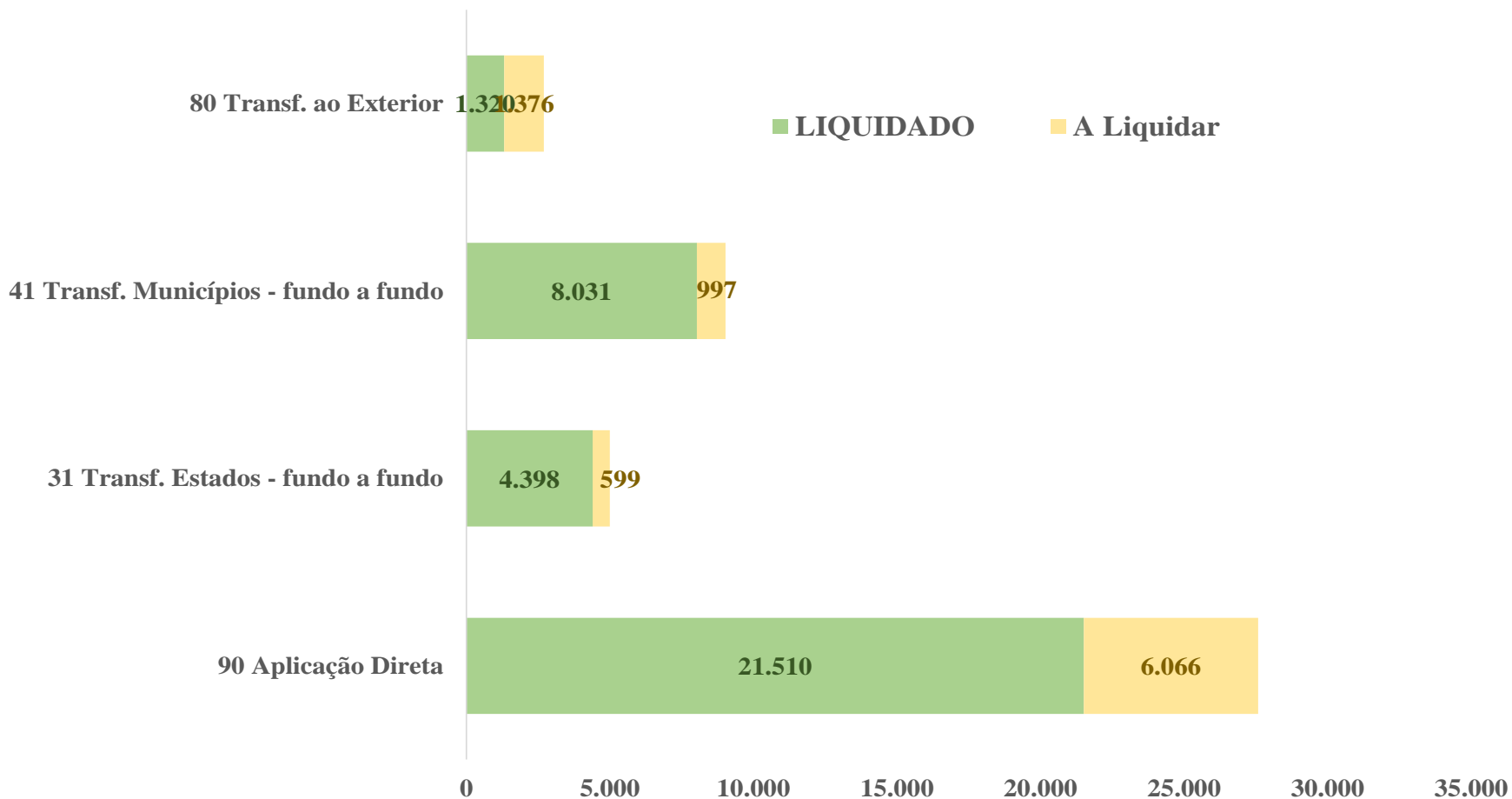
Por Modalidade:

- ✓ 6,3% Aplicação Direta MS
- ✓ 25,7% Transf. a Estados
- ✓ 0,3% Transf. a Municípios
- ✓ 0,0% Transf. Ao Exterior
- ✓ 0,3% Transf. Inst. Privadas sem Fins Lucrativos

Boletim Cofin/CNS - Gráfico 1.B

Valores Liquidados e a Liquidar por Modalidade de Aplicação

Covid - Liquidado, por Modalidade de Aplicação (em R\$ milhões)



Despesas – Covid

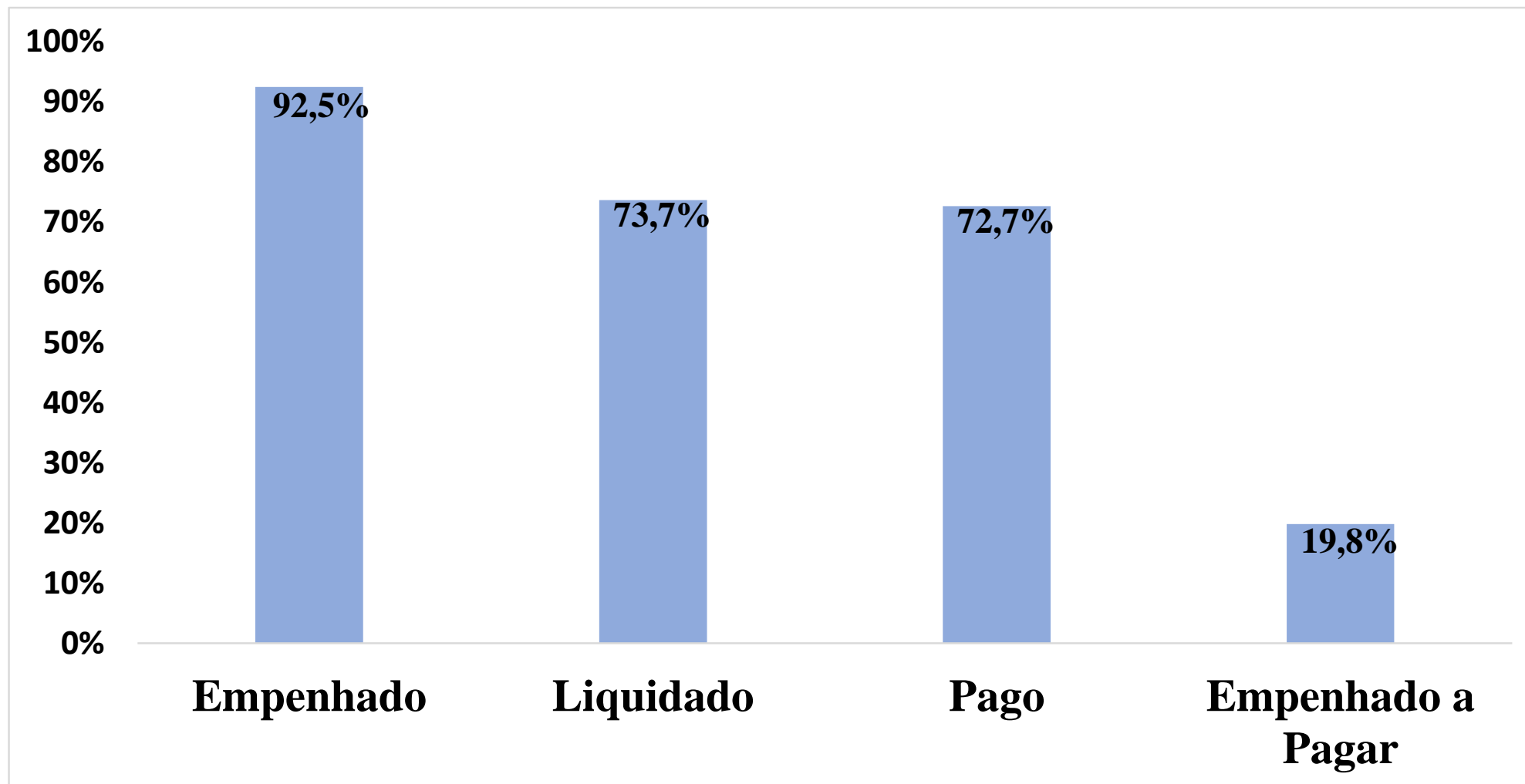
A liquidar
(% do Empenhado)

Total: 20,4%

Por Modalidade:

- ✓ 22,0% Aplicação Direta MS
- ✓ 12,0% Transf. a Estados
- ✓ 11,0% Transf. a Municípios
- ✓ 51,0% Transf. Ao Exterior
- ✓ 0,0% Transf. Inst. Privadas sem Fins Lucrativos

Boletim Cofin/CNS - Gráfico 1.C Nível de Execução da Despesa como proporção da Dotação



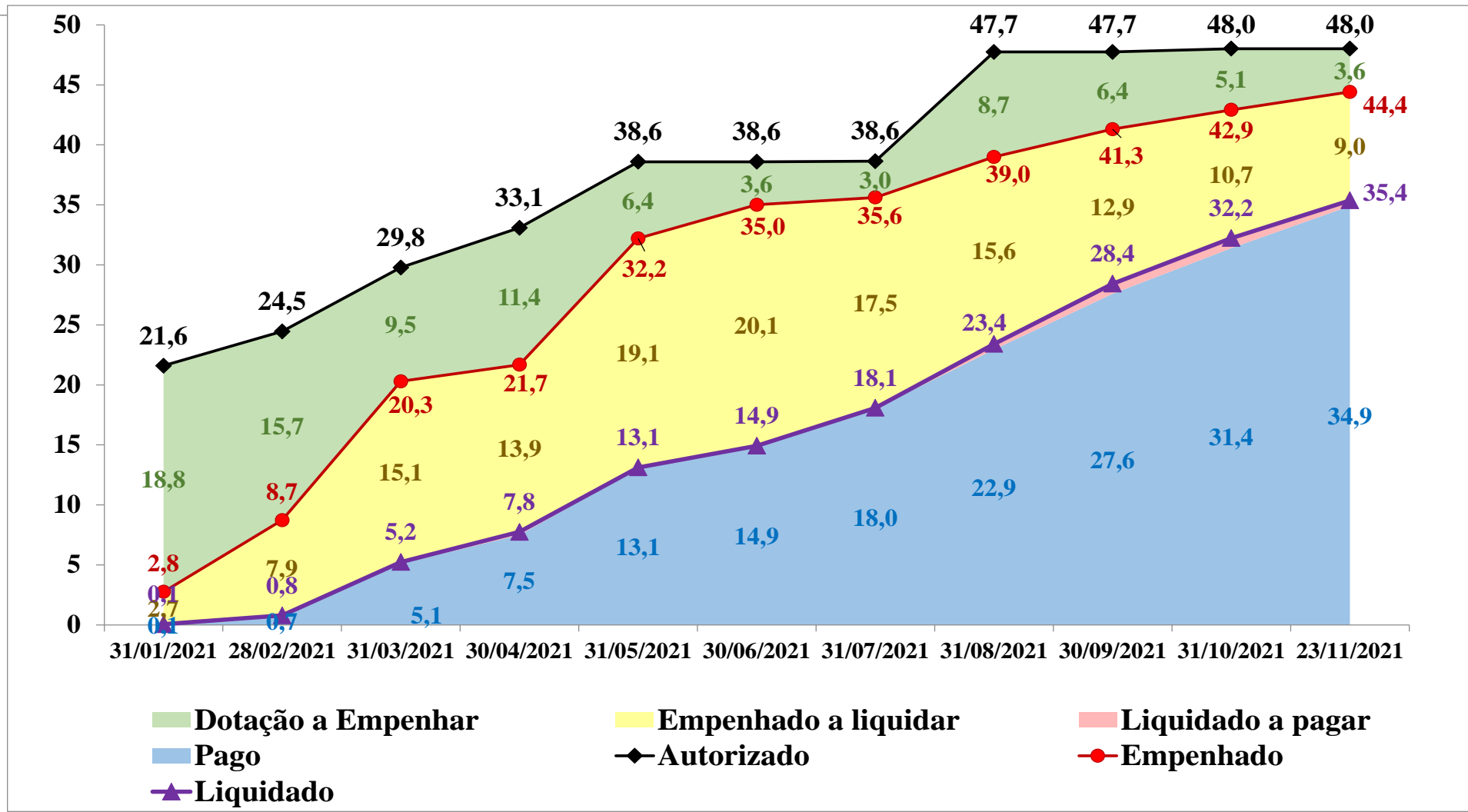
Boletim Cofin/CNS - Gráfico 1.D

Evolução da Execução da Despesa em 2021

Planos Orçamentários para enfrentamento da Emergência de Saúde Pública de Importância Internacional Decorrente do Coronavírus

Atualizado em 24/11/2021 22:00 (SigaBrasil)

TOTAL



Boletim Cofin/CNS - Gráfico 1.E

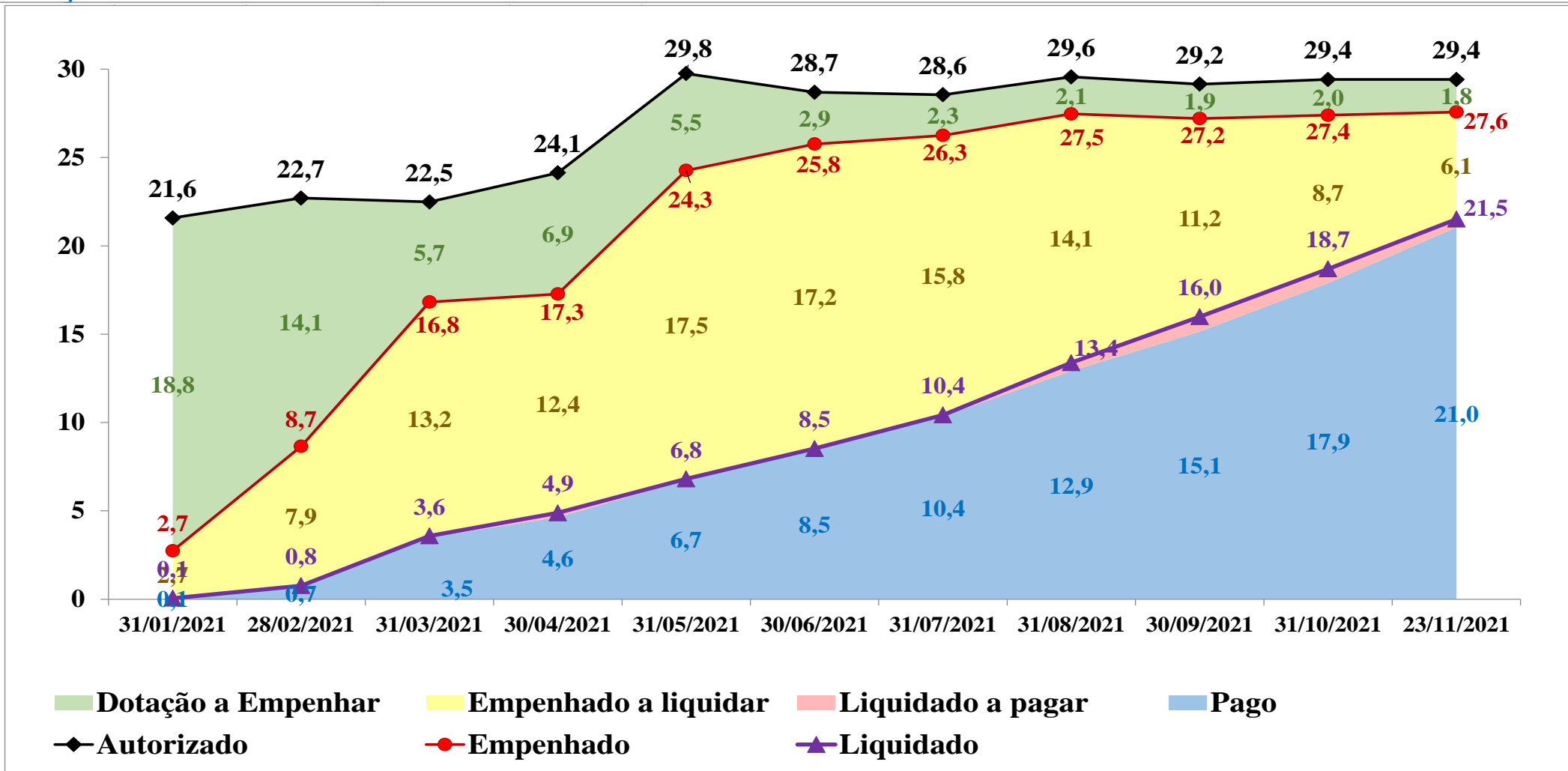
Evolução da Execução da Despesa em 2021

Planos Orçamentários para enfrentamento da Emergência de Saúde Pública de Importância Internacional Decorrente do Coronavírus

Atualizado em 24/11/2021 22:00 (SigaBrasil)

90 - Aplicação Direta

Em R\$ bilhões



Boletim Cofin/CNS - Gráfico 1.F

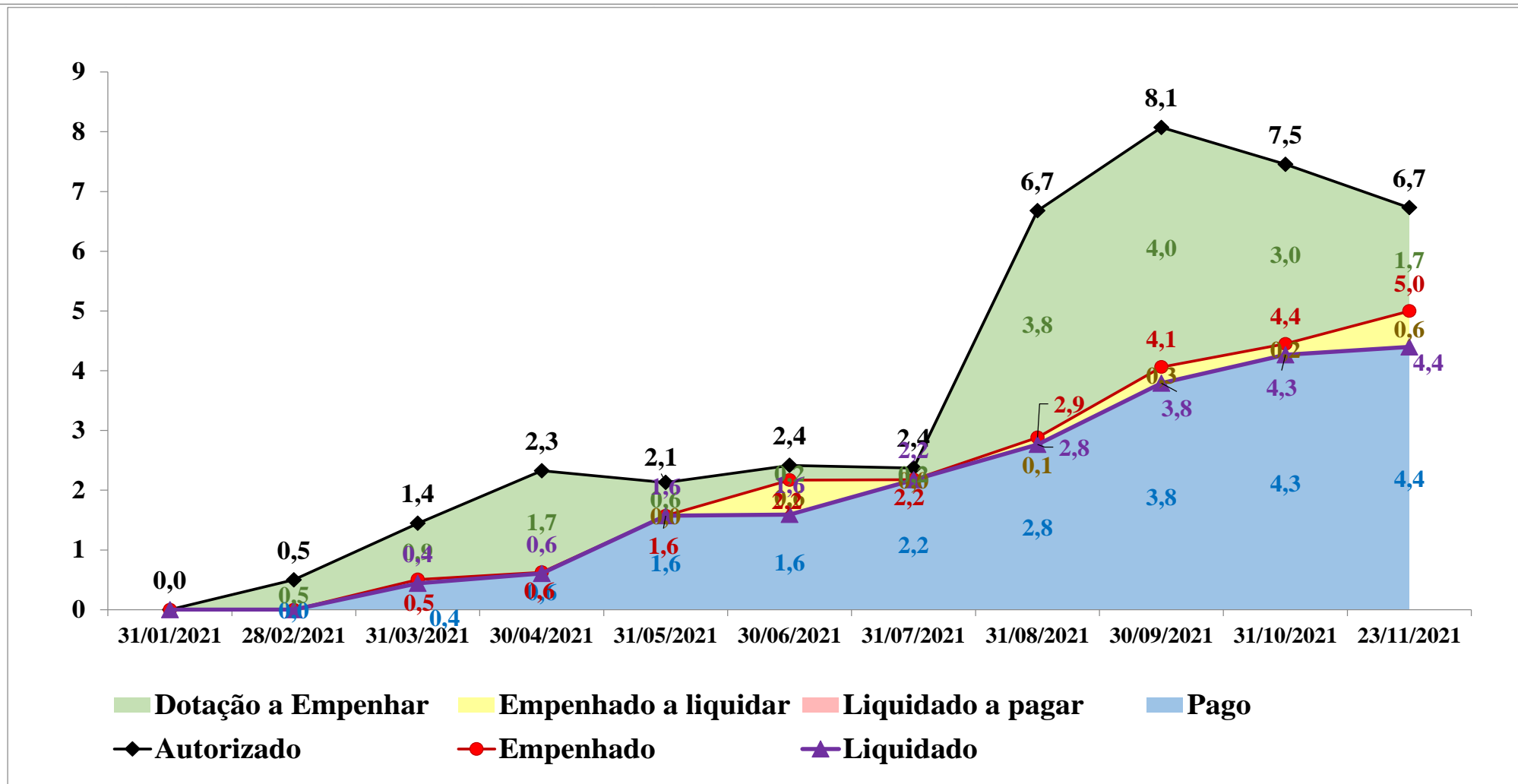
Evolução da Execução da Despesa em 2021

Planos Orçamentários para enfrentamento da Emergência de Saúde Pública de Importância Internacional Decorrente do Coronavírus

Atualizado em 24/11/2021 22:00 (SigaBrasil)

31 - Transferências aos Estados e DF

Em R\$ bilhões



Boletim Cofin/CNS - Gráfico 1.G

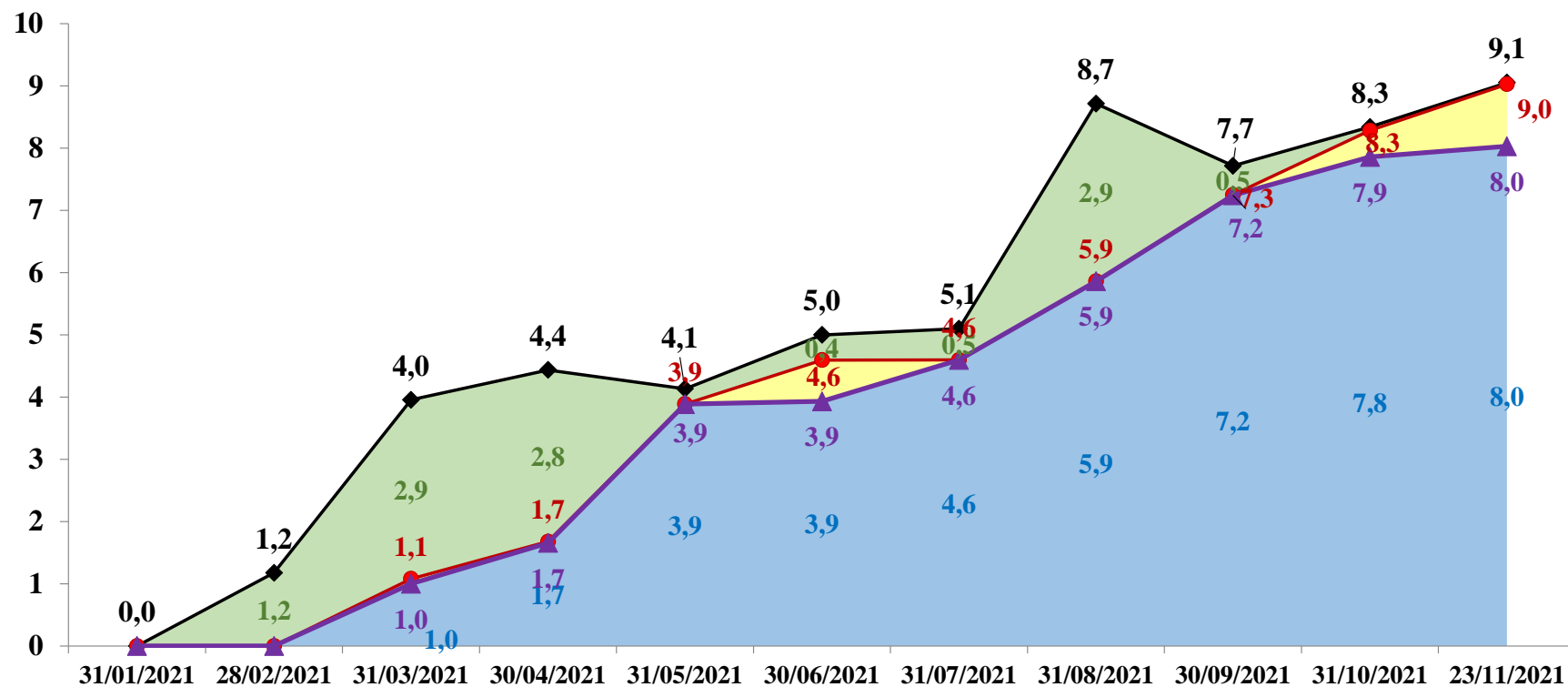
Evolução da Execução da Despesa em 2021

Planos Orçamentários para enfrentamento da Emergência de Saúde Pública de Importância Internacional Decorrente do Coronavírus

Atualizado em 24/11/2021 22:00 (SigaBrasil)

41 - Transferências aos Municípios

Em R\$ bilhões



■ Dotação a Empenhar
 ■ Empenhado a liquidar
 ■ Liquidado a pagar
 ■ Pago
◆ Autorizado
 ● Empenhado
 ▲ Liquidado

Boletim Cofin/CNS - Gráfico 1.H

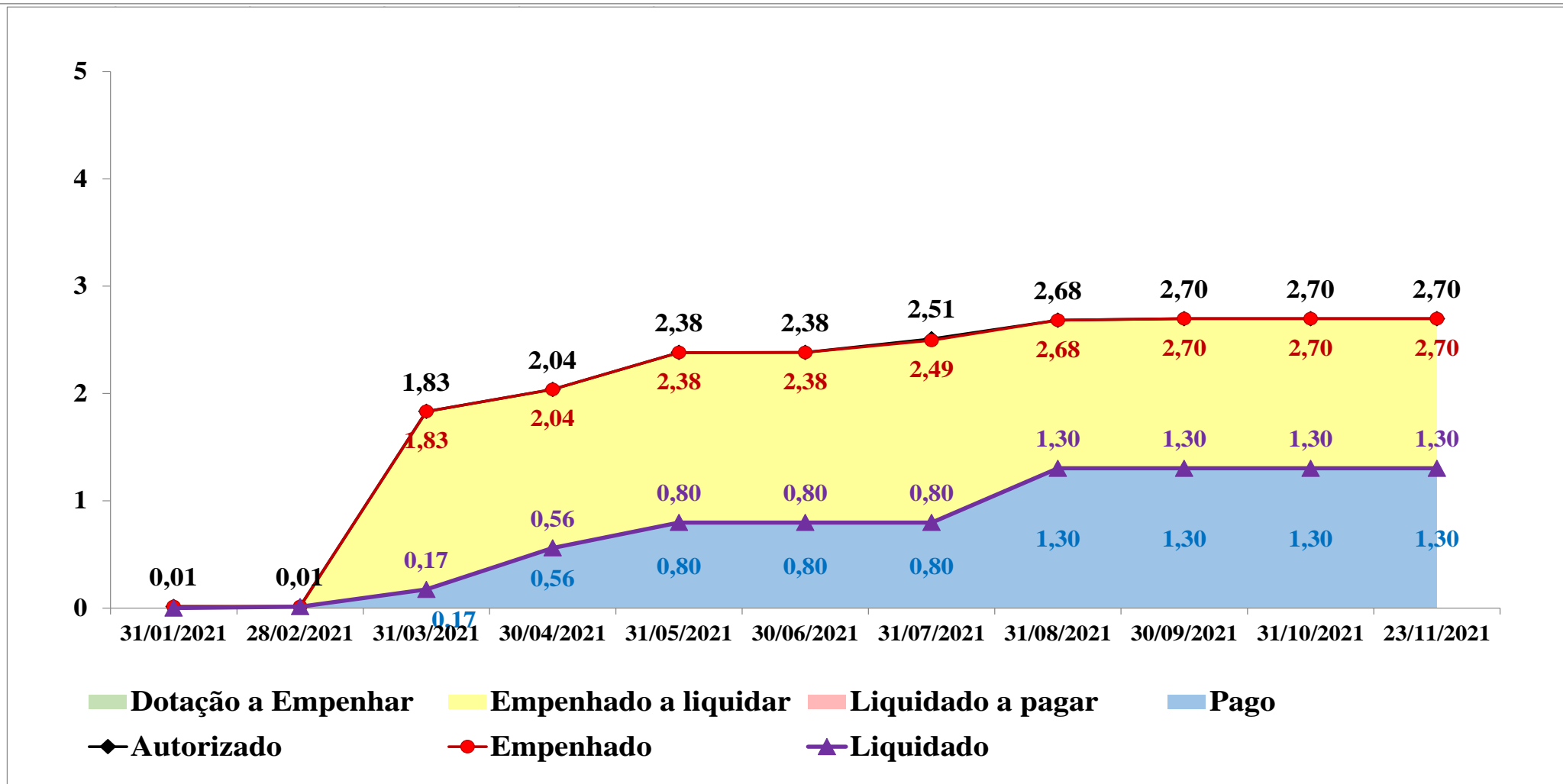
Evolução da Execução da Despesa em 2021

Planos Orçamentários para enfrentamento da Emergência de Saúde Pública de Importância Internacional Decorrente do Coronavírus

Atualizado em 24/11/2021 22:00 (SigaBrasil)

80 - Transferências ao Exterior

Em R\$ bilhões



Boletim Cofin/CNS Tabela 2A
ID Uso (Cod) 6 - ASPS
Atualizado em 24/11/2021 22:00 (SigaBrasil) Execução até 23/11/2021
Em R\$ milhões

	Dotação Inicial	Dotação Autorizada	Créditos Adicionais	Dotação Cancelada/Remanejada
Total ASPS (R\$ milhões)	131.179	177.773	46.595	-3.962
% da Dotação Inicial	100,0%	135,5%	35,5%	-3,0%
Ações Covid (R\$ milhões)	0	48.017	47.396	241

	Dotação Autorizada	Crédito Indisponível	Crédito Disponível	Empenhado
Total ASPS (R\$ milhões)	177.773	3.255	16.389	158.131
% da Dotação Autorizada	100,0%	1,8%	9,2%	89,0%

Boletim Cofin/CNS Tabela 2B
ID Uso (Cod) 6 - ASPS
Atualizado em 24/11/2021 22:00 (SigaBrasil) Execução até 23/11/2021
Em R\$ milhões

	Autorizado	Empenhado	Liquidado	Pago	Empenhado a Pagar	Nível de Empenho		Nível de Liquidação	
Total ASPS MS	177.773	158.131	139.683	137.383	20.748	89,0%	Adequado	78,6%	Inadequado
		% do Empenhado	88,3%	86,9%	13,1%				
Total MS exceto ações Covid	129.757	113.712	104.311	102.472	11.240	87,6%	Adequado	80,4%	Regular
		% do Empenhado	91,7%	90,1%	9,9%				
Ações Covid	48.017	44.419	35.372	34.911	9.508	92,5%	Preocupante	73,7%	Intolerável
		% do Empenhado	79,6%	78,6%	21,4%				

Boletim Cofin/CNS Tabela 3

Execução das Ações de enfrentamento ao Covid-19 por Modalidade de Aplicação (das Medidas Provisórias de 2021)

Por Modalidade de Aplicação

Atualizado em 24/11/2021 22:00 (SigaBrasil)

Execução até 23/11/2021

Modalidade de Aplicação	Autorizado R\$ milhões	Empenhado		Liquidado		Pago	
		R\$ milhões	% do Autorizado	R\$ milhões	% do Autorizado	R\$ milhões	% do Autorizado
Total	25.739	23.795	92%	20.993	82%	20.534	80%
90 - Aplicações Diretas	9.557	9.340	98%	7.494	78%	7.034	74%
41 - Transferências a municípios - Fundo a Fundo	8.565	8.559	100%	8.031	94%	8.031	94%
31 - Transferências a Estados e DF - Fundo a Fundo	6.537	4.816	74%	4.398	67%	4.398	67%
80 - Transferências ao Exterior	962	962	100%	961	100%	961	100%
91 - Aplicações Diretas - operações intra-orçamentárias	93	93	100%	85	91%	85	91%
50 - Transferências a Inst. Privadas Sem Fins Lucrativos	25	25	100%	25	100%	25	100%

Boletim Cofin/CNS Tabela 4.1

Execução das Ações de enfrentamento ao Covid-19 por Plano Orçamentário (PO) Consolidado - Medidas Provisórias de 2020 e 2021 – Empenhado/Liquidado/Pago

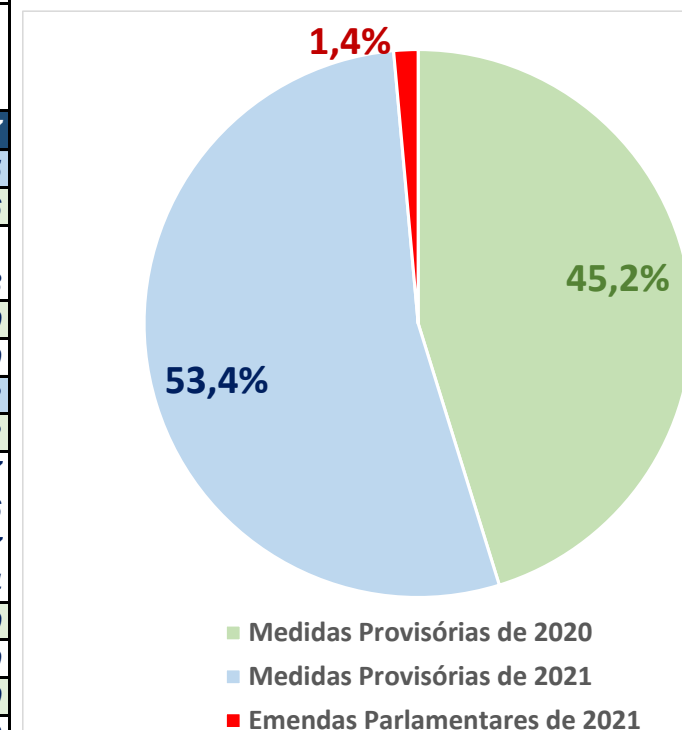
Por Plano Orçamentário

Atualizado em 24/11/2021 22:00 (SigaBrasil)

Execução até 23/11/2021

Plano Orçamentário	Autori- zado R\$ milhões	Empenhado		Liquidado		Pago	
		R\$ milhões	% do Autori- zado	R\$ milhões	% do Autori- zado	R\$ milhões	% do Autori- zado
Total	48.017	44.419	92,5	35.372	73,7	34.911	72,7
Vacinas	27.094	25.474	94,0	18.728	69,1	18.557	68,5
Medidas Provisórias de 2020	21.594	19.974	92,5	14.379	66,6	14.377	66,6
CVA0 MP nº 1.004, de 24/09/2020 - COVAX FACILITY	1.683	1.678	99,7	389	23,1	389	23,1
CVA1 MP nº 1.015, de 17/12/2020 - aquisição de vacinas	19.911	18.296	91,9	13.990	70,3	13.989	70,3
Medidas Provisórias de 2021	5.500	5.500	100,0	4.349	79,1	4.179	76,0
CVE0 MP nº 1.048, de 10/05/2021 - Vacinas	5.500	5.500	100,0	4.349	79,1	4.179	76,0
Outras Despesas Covid	20.923	18.946	90,6	16.644	79,6	16.354	78,2
Medidas Provisórias de 2021	19.981	18.038	90,3	16.516	82,7	16.229	81,2
CVB0 MP nº 1.032, de 24/02/2021	2.861	2.849	99,6	2.740	95,8	2.740	95,7
CVC0 MP nº 1.041, de 30/03/2021	5.324	5.318	99,9	4.923	92,5	4.666	87,6
CVD0 MP nº 1.043, de 16/04/2021	2.693	2.692	99,9	2.685	99,7	2.685	99,7
CVF0 MP nº 1.062, de 09/08/2021	9.102	7.179	78,9	6.168	67,8	6.138	67,4
Outras Dotações Remanejadas	257	257	100,0	128	49,7	126	48,9
CV19 - CORONAVIRUS (COVID19)	257	257	100,0	128	49,7	126	48,9
Emendas Parlamentares de 2021	684	651	95,1	0	0,0	0	0,0
0000 - Reforço de recursos para Emergência Internacional	684	651	95,1	0	0,0	0	0,0

Recursos Covid Autorizados para 2021



Boletim Cofin/CNS Tabela 4.1 (complemento)

Atualizado em 27/10/2021 01:30 (SIOP) Dados até 26/10/2021

**Execução das Ações de enfrentamento ao Covid-19 por Plano Orçamentário (PO)
Consolidado - Medidas Provisórias de 2020 e 2021 – Valores a empenhar**

Ação / Plano Orçamentário	Autorizado (em R\$)	Saldo a Empenhar (em R\$)	Saldo/ Autorizado
Total	48.016.643.542	3.597.273.044	7,5%
Vacinas	27.093.971.109	1.620.343.879	6,0%
Medidas Provisórias de 2020	21.593.899.205	1.620.261.459	7,5%
CVA0 MP nº 1.004, de 24/09/2020 - COVAX FACILITY	1.682.804.743	5.189.184	0,3%
CVA1 MP nº 1.015, de 17/12/2020 - aquisição de vacinas	19.911.094.462	1.615.072.275	8,1%
Medidas Provisórias de 2021	5.500.071.904	82.420	0,0%
CVE0 MP nº 1.048, de 10/05/2021	5.500.071.904	82.420	0,0%
Outras Despesas Covid	20.665.517.433	1.976.929.165	9,6%
Medidas Provisórias de 2021	19.981.276.404	1.943.695.661	9,7%
CVB0 MP nº 1.032, de 24/02/2021	2.861.205.000	12.419.371	0,4%
CVC0 MP nº 1.041, de 30/03/2021	5.324.320.142	6.488.718	0,1%
CVD0 MP nº 1.043, de 16/04/2021	2.693.315.000	1.494.720	0,1%
CVF0 MP nº 1.062, de 09/08/2021	9.102.436.262	1.923.292.852	21,1%
Emendas Parlamentares de 2021	257.155.000	0	0,0%
0000 - Reforço de recursos para Emergência Internacional	257.155.000		0,0%
Emendas Parlamentares de 2021	684.241.029	33.233.504	4,9%
0000 - Reforço de recursos para Emergência Internacional	684.241.029	33.233.504	4,9%

Tabela 4.2 - Execução das Ações de enfrentamento ao Covid-19, por Plano Orçamentário (PO)
Inscrição e Pagamento de Restos a Pagar por Plano Orçamentário

Atualizado em 24/11/2021 22:00 (SigaBrasil)

Execução até 23/11/2021

Plano Orçamentário	Restos a Pagar							
	Inscrito R\$ milhões	Pagos R\$ milhões	% Pago	RP Processado Cancelado R\$ milhões	RP Não Processado Cancelado R\$ milhões	% Cancelado	RP a Pagar R\$ milhões	% a Pagar
Total	2.504,0	1.764,5	70%	0,2	332,1	13%	407,1	16%
CV20 MP nº 940, de 02/04/2020	44,9	24,0	54%	0,0	5,9	13%	14,9	33%
CV60 MP nº 941, de 02/04/2020	23,6	22,6	96%	0,0	0,0	0%	1,0	4%
CV30 MP nº 947, de 08/04/2020	0,8	0,7	89%	0,0	0,1	10%	0,0	1%
CV70 MP nº 967, de 19/05/2020	1.093,1	1.009,5	92%	0,0	3,9	0%	79,7	7%
CV40 MP nº 969, de 20/05/2020	169,6	165,7	98%	0,0	2,2	1%	1,7	1%
CV80 MP nº 970, de 25/05/2020	319,5	0,3	0%	0,0	319,1	100%	0,0	0%
CV50 MP nº 976, de 04/06/2020	156,2	128,0	82%	0,0	0,0	0%	28,2	18%
CV91 MP nº 994, de 06/08/2020 - absorção tecn. vacina	614,6	348,1	57%	0,2	0,9	0%	265,4	43%
CVA1 MP nº 1.015, de 17/12/2020 - aquisição de vacinas	81,7	65,6	80%	0,0	0,0	0%	16,2	20%

Tabela 4.3 - Execução das Ações de enfrentamento ao Covid-19 de MPs de 2021, por Plano Orçamentário (PO)

Por Modalidade de Aplicação

Atualizado em 24/11/2021 22:00 (SigaBrasil)

Execução até 23/11/2021

Total ASPS em UGs de outros ministérios

Órgão Superior exceto Ministério da Saúde	Empenhado R\$ milhões	Liquidado		Pago	
		R\$ milhões	% do Empenhado	R\$ milhões	% do Empenhado
Total	2.779.874.808	2.120.136.884	76,3%	1.981.488.037	71,3%
Ministério da Educação	2.291.265.637	1.760.678.662	76,8%	1.683.799.380	73,5%
Ministério da Defesa	324.888.113	206.191.429	63,5%	172.592.491	53,1%
Justiça Federal	68.884.719	68.884.719	100,0%	68.884.719	100,0%
Ministério da Ciência, Tecnologia e Inovação	91.440.568	82.099.265	89,8%	54.022.021	59,1%
Ministério da Economia	3.395.770	2.282.809	67,2%	2.189.426	64,5%

Total COVID ASPS em UGs de outros ministérios

Órgão Superior exceto Ministério da Saúde	Empenhado R\$ milhões	Liquidado		Pago	
		R\$ milhões	% do Empenhado	R\$ milhões	% do Empenhado
Total	393.311.203	319.283.326	81,2%	311.258.945	79,1%
Ministério da Educação	231.544.253	199.209.833	86,0%	194.641.357	84,1%
Ministério da Defesa	150.885.122	109.191.666	72,4%	105.735.761	70,1%
Ministério da Ciência, Tecnologia e Inovação	10.881.827	10.881.827	100,0%	10.881.827	100,0%

Boletim Cofin/CNS Tabela 5

Tabela 5 - Execução Orçamentária de ASPS e Emendas - Resultado Lei

Atualizado em 24/11/2021 22:00 (SigaBrasil)

Execução até 23/11/2021

Execução Orçamentárias ASPS - Emendas Parlamentares / Total ASPS

Em R\$ milhões

Resultado Lei	Dotação Inicial	Autorizado	Empenhado	Liquidado	Pago	RP Pago
Total	131.179	177.773	158.131	139.683	137.383	11.754
Programação MS	115.334	162.180	146.081	130.717	128.418	9.901
0 - DESP. FINANCEIRA	1.133	1.135	1.073	900	784	0
1 - DESP. PRIM. OBRIGATÓRIA	99.438	122.170	110.658	102.994	101.345	5.662
2 - DESP. PRIM. DISCRICIONÁRIA	14.762	38.875	34.350	26.823	26.289	4.222
3 - DESP. PRIM. DISCRIC. (PPI / PAC)						17
Total Emendas Parlamentares	15.845	15.593	12.050	8.966	8.965	1.853
6 - DESP. PRIM. DISC. (EMENDAS INDIVIDUAIS)	5.281	5.301	4.656	3.493	3.492	883
7 - DESPESA DISCRICIONARIA DECORRENTE DE EMENDA DE BANCADA	2.988	3.032	2.773	1.996	1.996	56
8 - DESP.DISC.DECORRENTE DE EMENDA SF,CD E COMISSAO MISTA CN						11
9 - DESP.DISC.DECORRENTE DE EMENDA DIR.GERAL PLOA,EXC.ORDEM TEC	7.576	7.260	4.621	3.477	3.477	902
% Emendas Parlamentares / ASPS	12,1%	8,8%	7,6%	6,4%	6,5%	15,8%
% Emendas de Relator (RP 9) / Total Emendas	47,8%	46,6%	38,4%	38,8%	38,8%	48,7%
% Emendas de Relator (RP 9) / ASPS	5,8%	4,1%	2,9%	2,5%	2,5%	7,7%

Tabela 5.1 - Execução das Emendas de Relator, por Órgão
Execução de Emendas de Relator (RP9) até 23/11/2021

Atualizado em 23/11/2021 22:00 (SigaBrasil)

Órgão	R\$				% do Total				% Pago / Autorizado
	Autorizado	Empenhado	Liquidado	Pago	Autorizado	Empenhado	Liquidado	Pago	
Total	16.865.000.000	9.283.952.155	3.848.434.228	3.846.124.094	100,0%	100,0%	100,0%	100,0%	22,8%
36000 - MINISTÉRIO DA SAÚDE	7.510.000.000	4.634.787.941	3.480.727.341	3.480.727.341	44,5%	49,9%	90,4%	90,5%	46,3%
53000 - MINISTÉRIO DO DESENVOLVIMENTO REGIONAL	5.740.375.751	2.720.013.384	6.180.136	4.527.994	34,0%	29,3%	0,2%	0,1%	0,1%
22000 - MINISTÉRIO DA AGRICULTURA, PECUÁRIA E ABAS	1.262.845.411	789.814.276	11.289.706	10.650.223	7,5%	8,5%	0,3%	0,3%	0,8%
55000 - MINISTÉRIO DA CIDADANIA	795.264.252	298.160.744	14.075.234	14.075.234	4,7%	3,2%	0,4%	0,4%	1,8%
26000 - MINISTÉRIO DA EDUCAÇÃO	781.514.586	311.159.666	79.713.083	79.713.083	4,6%	3,4%	2,1%	2,1%	10,2%
25000 - MINISTÉRIO DA ECONOMIA	350.000.000	316.091.501	254.269.215	254.269.215	2,1%	3,4%	6,6%	6,6%	72,6%
52000 - MINISTÉRIO DA DEFESA	350.000.000	213.924.644	2.179.513	2.161.004	2,1%	2,3%	0,1%	0,1%	0,6%
24000 - MINISTÉRIO DA CIÊNCIA, TECNOLOGIA E INOVAÇÃO	75.000.000	0	0	0	0,4%	0,0%	0,0%	0,0%	0,0%