

Boletim Cofin/CNS 2021/10/26

Comissão de Orçamento
e Financiamento - CNS

Elaboração

Francisco R. Funcia e Rodrigo Benevides

Fonte: Adaptado de SIOP (atualizado em 28/10/2021 – dados até 26/10/2021)

Divulgação: 29/10/2021

Boletim Cofin/CNS TABELA 1
Planos Orçamentários para enfrentamento da Emergência de Saúde Pública de Importância Internacional Decorrente do Coronavírus
**Atualizado em 28/10/2021 01:30 (SIOP)
Execução até 26/10/2021**
Em R\$ milhões

Fase da Despesa	Total	90 Aplicação Direta	31 Transf. Estados - fundo a fundo	41 Transf. Municípios - fundo a fundo	30 Transf. Estados	40 Transf. Municípios	80 Transf. ao Exterior	91 Aplicação Direta - Intra- orçam.	50 Transf. Inst. Priv. s/ Fins Lucrat.	99 Reserva de Contingên- cia	Total como % da Dotação	Proporção
DOTAÇÃO ATUALIZADA	47.759	29.161	7.488	8.306	1	1	2.696	70	29	8	100,0%	100,0%
EMPENHADO	42.662	27.276	4.413	8.179	0	0	2.696	70	29	0	89,3%	89,3% da Dot. Atualizada
A Empenhar	5.098	1.885	3.075	127	1	1	0	0	0	8		10,7% da Dot. Atualizada
% a Empenhar	10,7%	6,5%	41,1%	1,5%	100,0%	100,0%	0,0%	0,0%	0,3%	100,0%		
LIQUIDADO	30.914	18.453	3.796	7.247	0	0	1.320	70	29	0	64,7%	72,5% do Empenhado
A Liquidar	11.748	8.823	616	932			1.376	0				27,5% do Empenhado
% a Liquidar	27,5%	32,3%	14,0%	11,4%	0,0%	0,0%	51,0%	0,0%	0,0%	0,0%		
PAGO	30.142	17.681	3.796	7.247	0	0	1.320	70	29	0	63,1%	97,5% do Liquidado
Liquidado a Pagar	772	772										2,5% do Liquidado
% liquidado a pagar	2,5%	4,2%										
EMPENHADO A PAGAR	12.519	9.595	616	932	0	0	1.376	0	0	0	26,2%	29,3% do Empenhado
% Empenhado a Pagar	29,3%	35,2%	14,0%	11,4%	0,0%	0,0%	51,0%	0,0%	0,0%	0,0%		

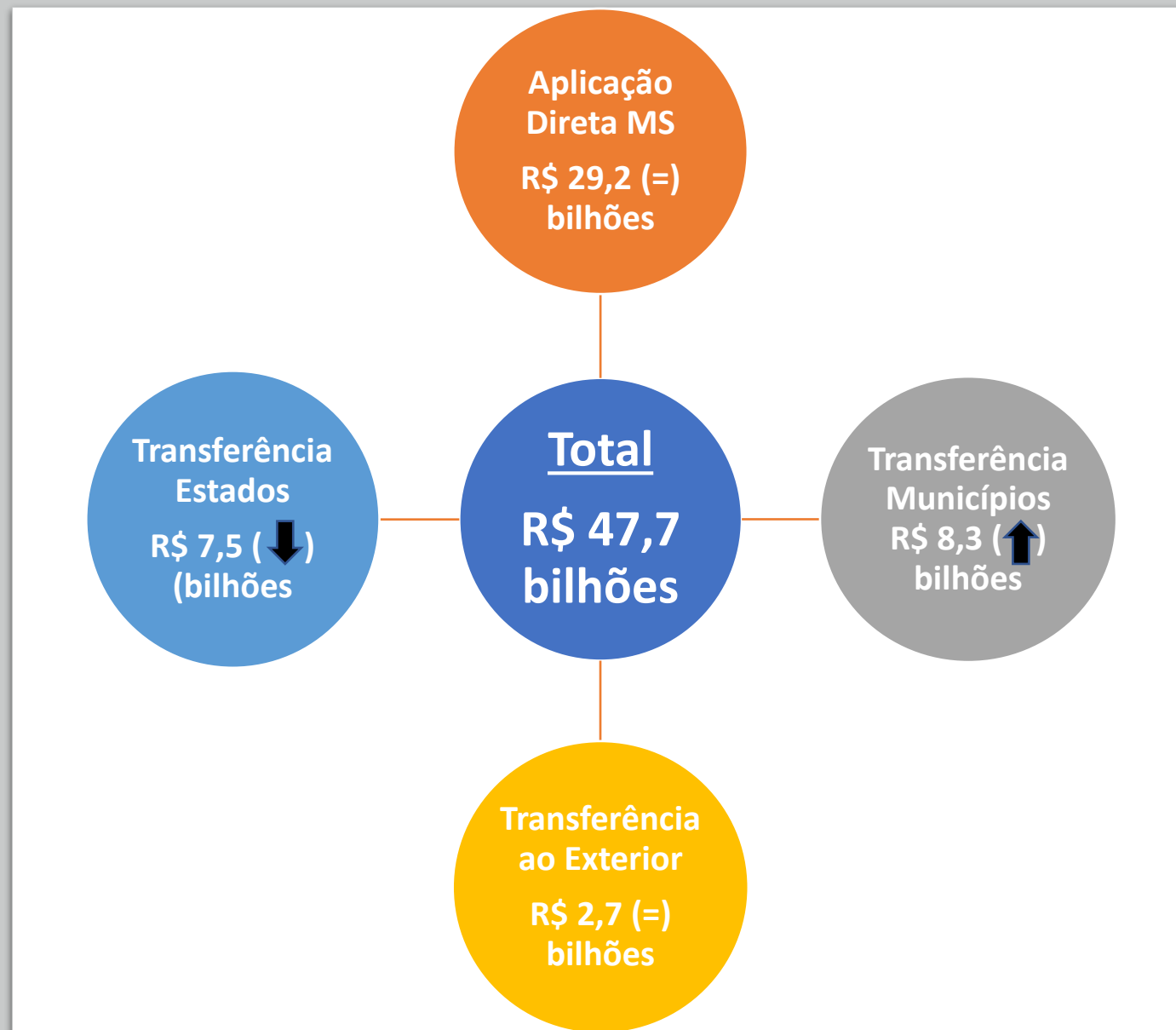
Figura 1

Recursos do MS para ações de enfrentamento da Covid-19

R\$ 47,7 bilhões (igual em relação ao boletim anterior)

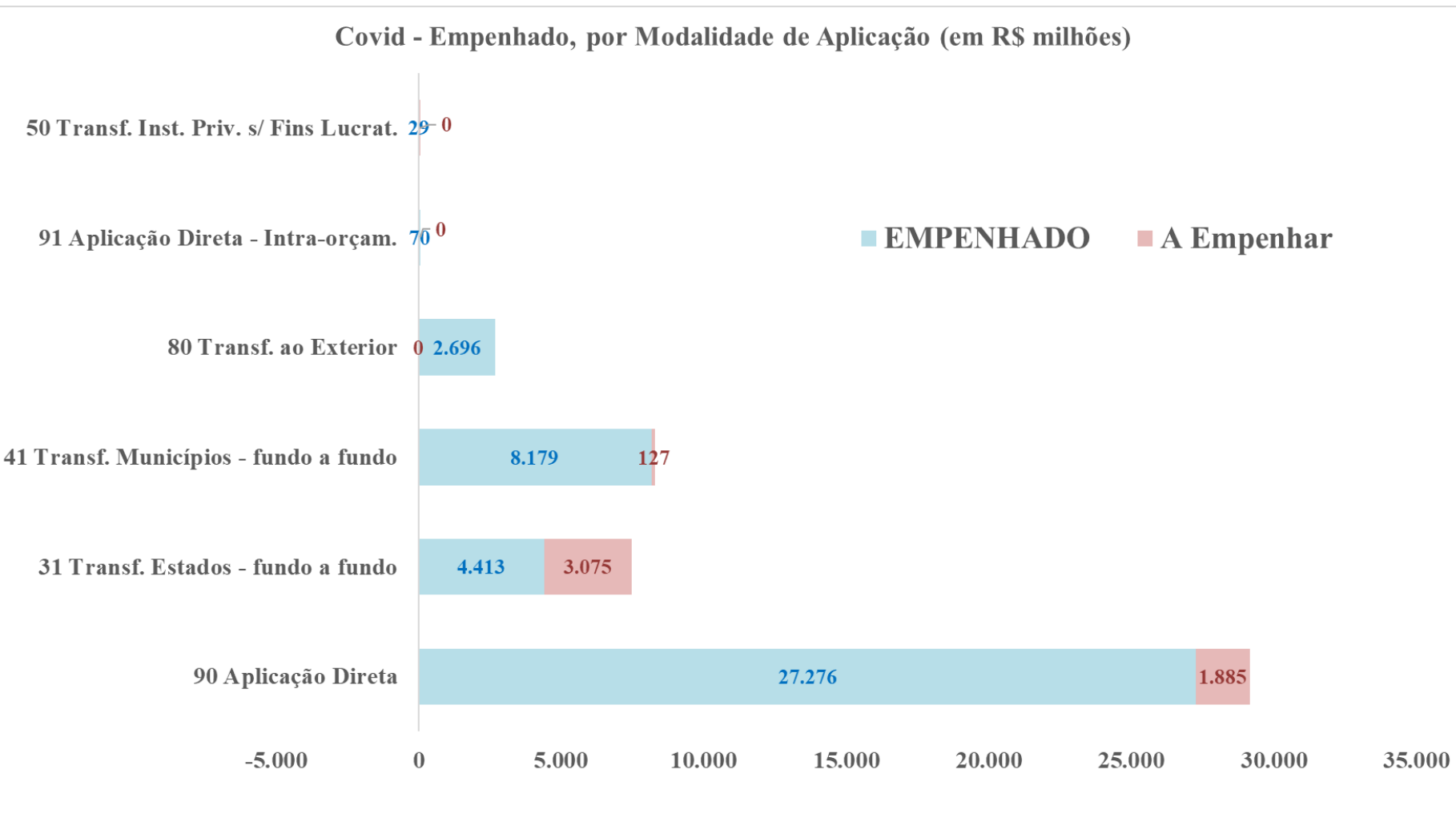
Esse é valor total das dotações orçamentárias do Ministério da Saúde para financiar ações de enfrentamento da Covid-19 em 2021, sendo as principais modalidades de aplicação:

Fonte: Tabela 1



Boletim Cofin/CNS - Gráfico 1.A

Valores Empenhados e a Empenhar por Modalidade de Aplicação



Despesa - Covid

A Empenhar (% da Dotação)

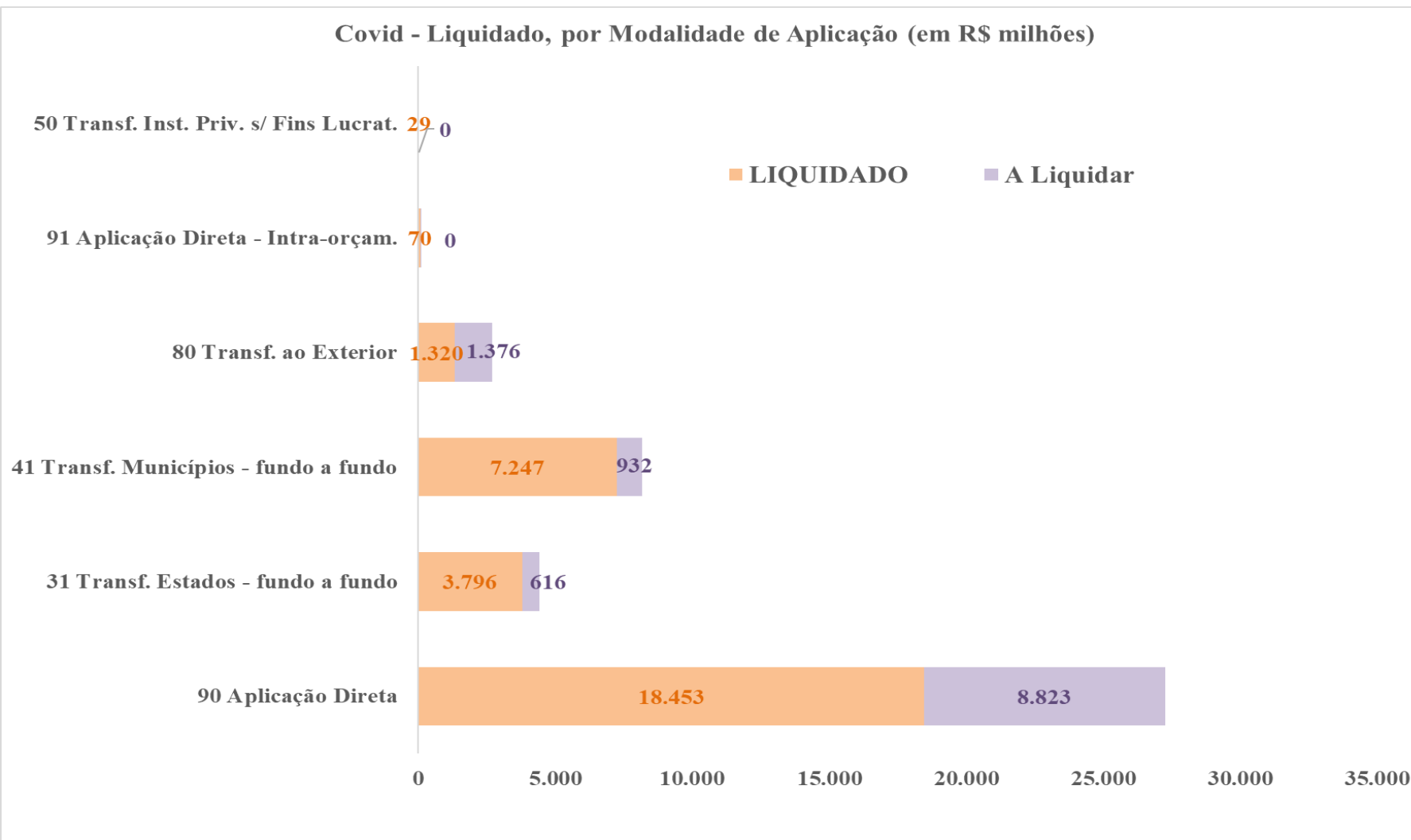
Consolidado = 10,7%

Por Modalidade:

- ✓ 6,5% Aplicação Direta MS
- ✓ 41,1% Transf. a Estados
- ✓ 1,5% Transf. a Municípios
- ✓ 0,0% Transf. Ao Exterior
- ✓ 0,3% Transf. Inst. Privadas sem Fins Lucrativos

Boletim Cofin/CNS - Gráfico 1.B

Valores Liquidados e a Liquidar por Modalidade de Aplicação



Despesas – Covid

A liquidar
(% do Empenhado)

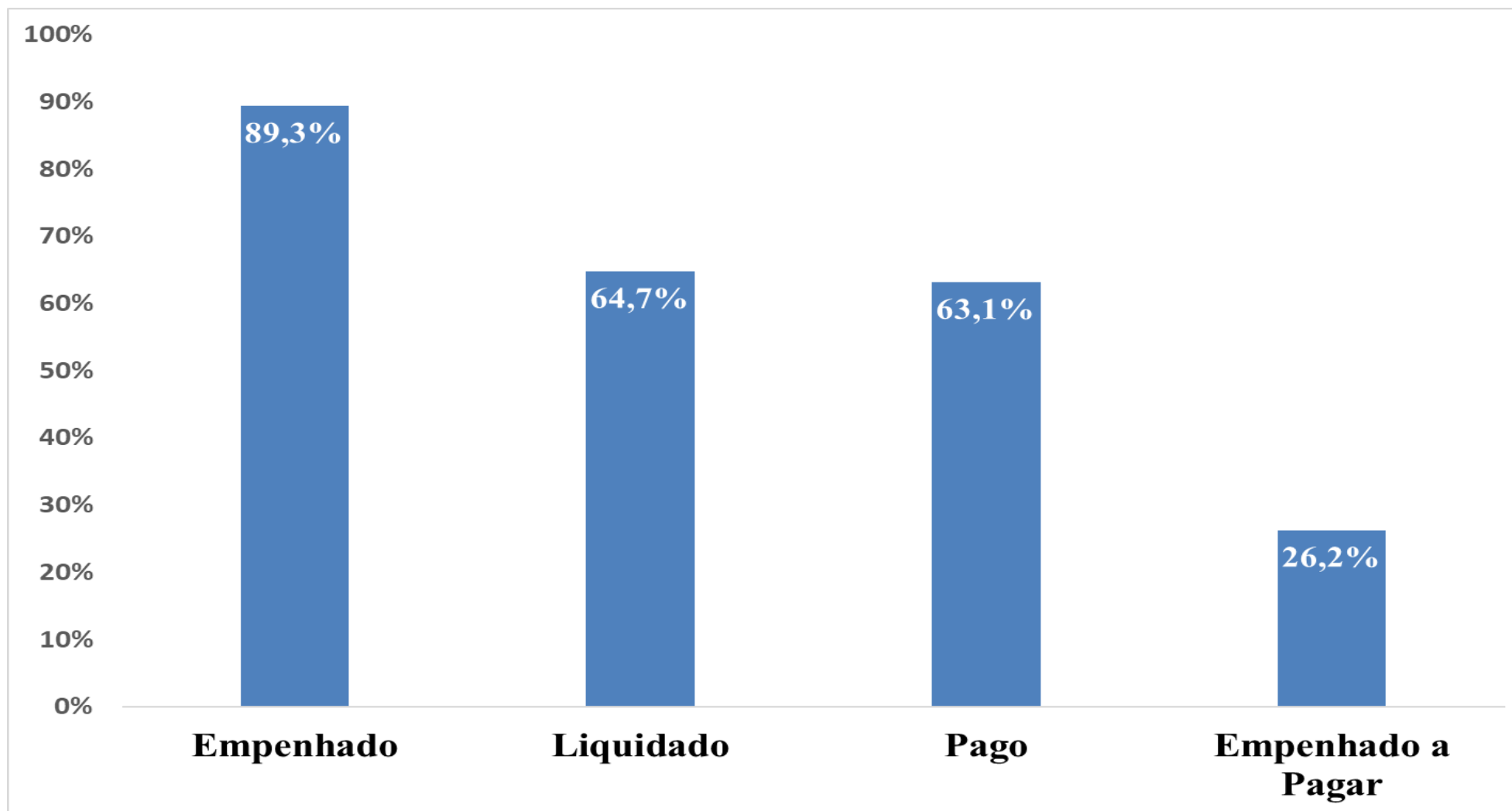
Total: 27,5%

Por Modalidade:

- ✓ 32,3% Aplicação Direta MS
- ✓ 14,0% Transf. a Estados
- ✓ 11,4% Transf. a Municípios
- ✓ 51,0% Transf. Ao Exterior
- ✓ 0,0% Transf. Inst. Privadas sem Fins Lucrativos

Boletim Cofin/CNS - Gráfico 1.C

Nível de Execução da Despesa como proporção da Dotação



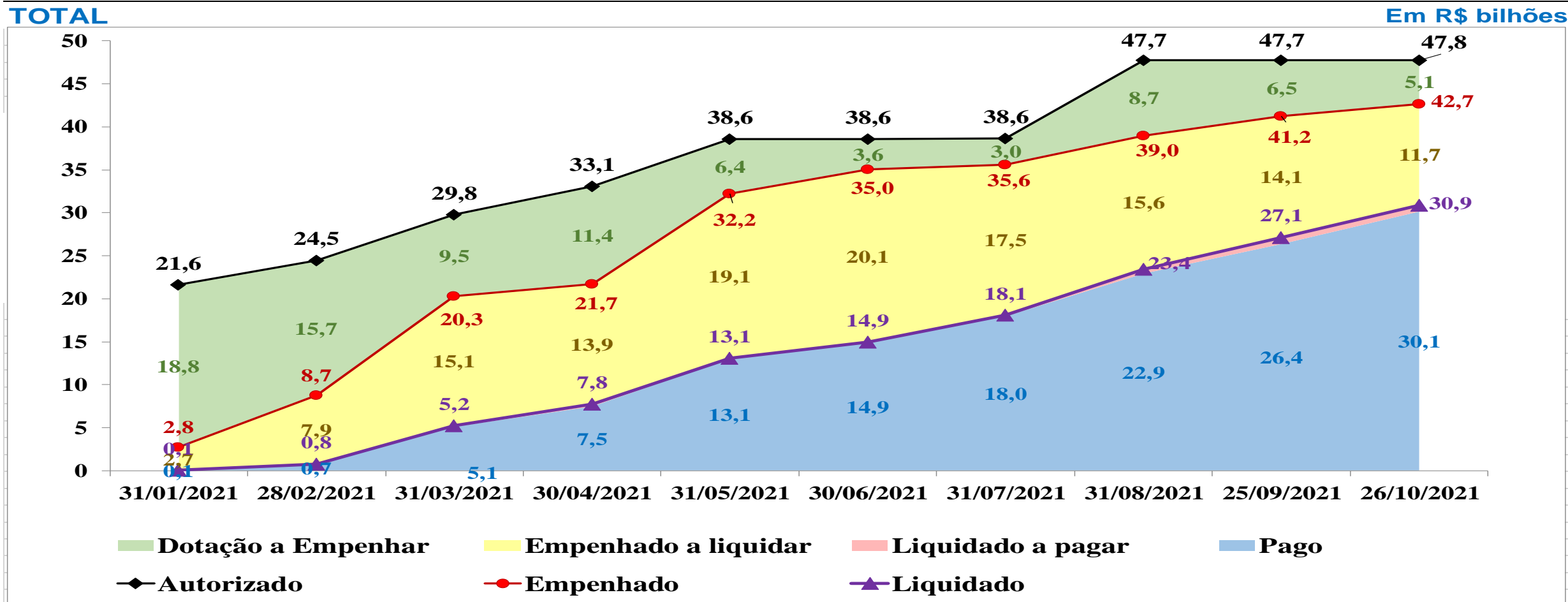
Fonte: Tabela 1

Boletim Cofin/CNS - Gráfico 1.D

Evolução da Execução da Despesa em 2021

Planos Orçamentários para enfrentamento da Emergência de Saúde Pública de Importância Internacional Decorrente do Coronavírus

Atualizado em 28/10/2021 01:30 (SIOP)



Boletim Cofin/CNS - Gráfico 1.E

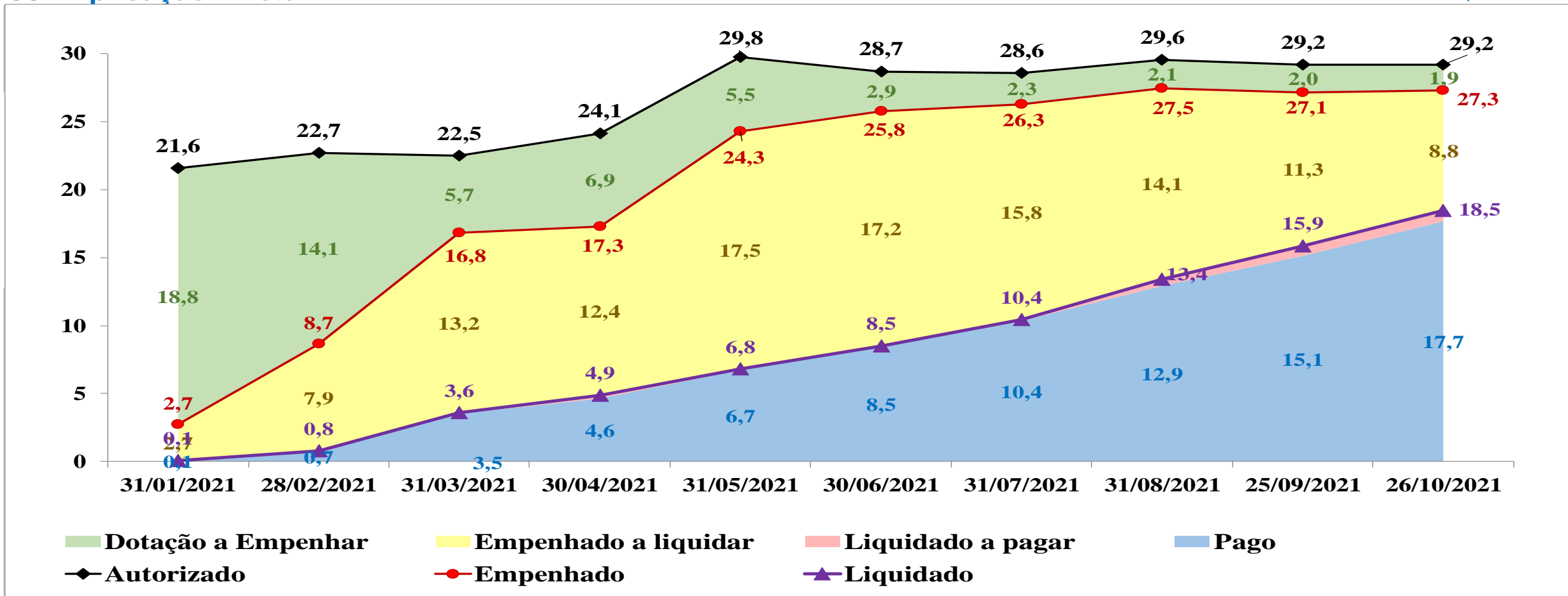
Evolução da Execução da Despesa em 2021

Planos Orçamentários para enfrentamento da Emergência de Saúde Pública de Importância Internacional Decorrente do Coronavírus

Atualizado em 28/10/2021 01:30 (SIOP)

90 - Aplicação Direta

Em R\$ bilhões



Boletim Cofin/CNS - Gráfico 1.F

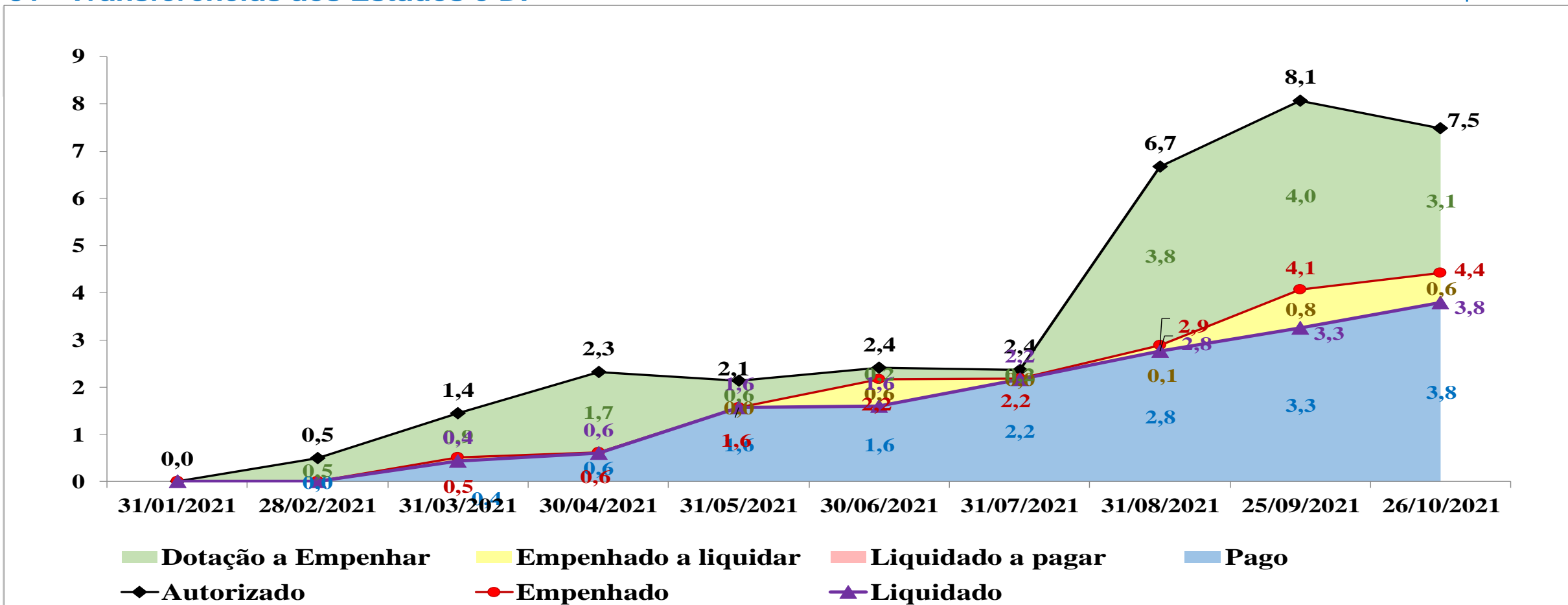
Evolução da Execução da Despesa em 2021

Planos Orçamentários para enfrentamento da Emergência de Saúde Pública de Importância Internacional Decorrente do Coronavírus

Atualizado em 28/10/2021 01:30 (SIOP)

31 - Transferências aos Estados e DF

Em R\$ bilhões



Boletim Cofin/CNS - Gráfico 1.G

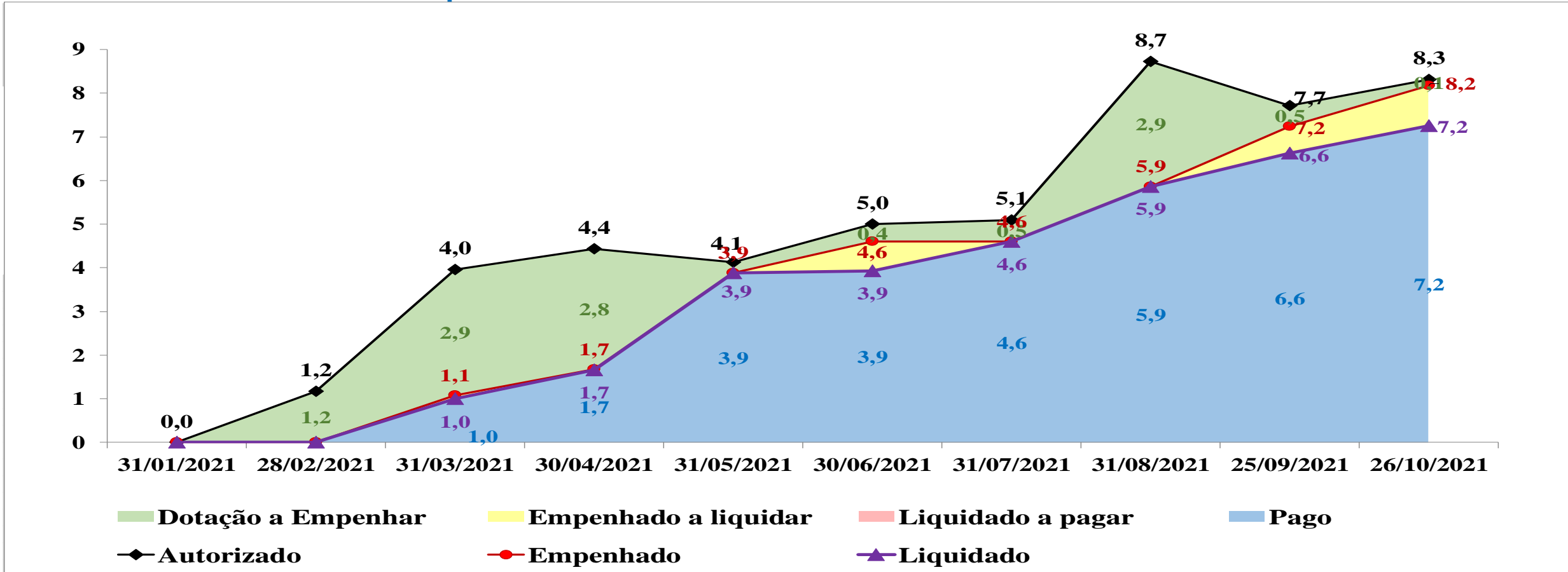
Evolução da Execução da Despesa em 2021

Planos Orçamentários para enfrentamento da Emergência de Saúde Pública de Importância Internacional Decorrente do Coronavírus

Atualizado em 28/10/2021 01:30 (SIOP)

41 - Transferências aos Municípios

Em R\$ bilhões



Boletim Cofin/CNS - Gráfico 1.H

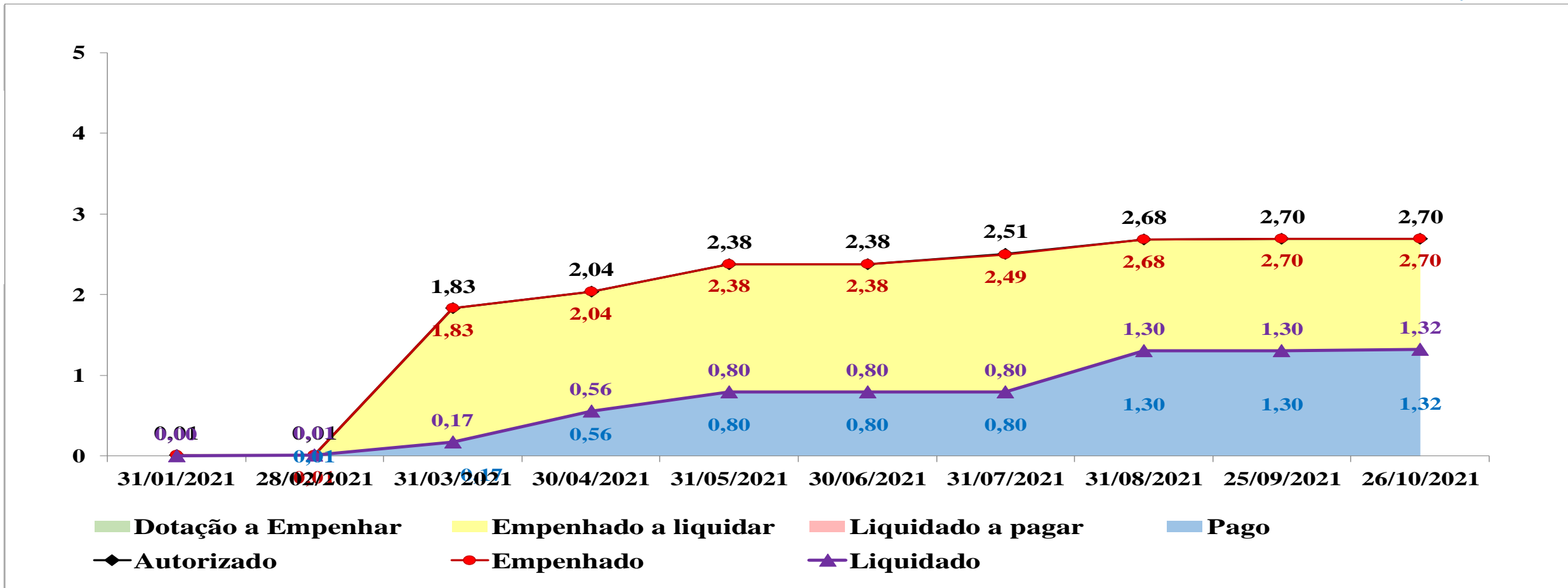
Evolução da Execução da Despesa em 2021

Planos Orçamentários para enfrentamento da Emergência de Saúde Pública de Importância Internacional Decorrente do Coronavírus

Atualizado em 28/10/2021 01:30 (SIOP)

80 - Transferências ao Exterior

Em R\$ bilhões



Boletim Cofin/CNS Tabela 2A

ID Uso (Cod) 6 - ASPS

Atualizado em 28/10/2021 01:30 (SIOP) Execução até 26/10/2021

Em R\$ milhões

	Dotação Inicial	Dotação Autorizada	Créditos Adicionais	Dotação Cancelada/ Remanejada
Total ASPS (R\$ milhões)	131.179	178.060	n.d.	n.d.
% da Dotação Inicial	100,0%	135,7%	#VALOR!	#VALOR!
Ações Covid (R\$ milhões)	621	47.759	n.d.	n.d.

	Dotação Autorizada	Crédito Indisponível	Crédito Disponível	Empenhado
Total ASPS (R\$ milhões)	178.060	n.d.	n.d.	150.932
% da Dotação Autorizada	100,0%	#VALOR!	#VALOR!	84,8%

Boletim Cofin/CNS Tabela 2B

ID Uso (Cod) 6 - ASPS

Atualizado em 28/10/2021 01:30 (SIOP) Execução até 26/10/2021

Em R\$ milhões

	Autorizado	Empenhado	Liquidado	Pago	Empenhado a Pagar	Nível de Empenho		Nível de Liquidação	
Total ASPS MS	178.060	150.932	126.181	123.974	26.959	84,8%	Adequado	70,9%	Inadequado
		% do Empenhado	83,6%	82,1%	17,9%				
Total MS exceto ações Covid	130.301	108.271	95.267	93.832	14.439	83,1%	Adequado	73,1%	Regular
		% do Empenhado	88,0%	86,7%	13,3%				
Ações Covid	47.759	42.662	30.914	30.142	12.519	89,3%	Adequado	64,7%	Intolerável
		% do Empenhado	72,5%	70,7%	29,3%				

Boletim Cofin/CNS Tabela 3

Execução das Ações de enfrentamento ao Covid-19 por Modalidade de Aplicação (das Medidas Provisórias de 2021)

Por Modalidade de Aplicação

Atualizado em 28/10/2021 01:30 (SIOP)

Execução até 26/10/2021

Modalidade de Aplicação	Autorizado R\$ milhões	Empenhado		Liquidado		Pago	
		R\$ milhões	% do Autorizado	R\$ milhões	% do Autorizado	R\$ milhões	% do Autorizado
Total	25.481	22.227	87%	18.852	74%	18.085	71%
90 - Aplicações Diretas	9.299	9.040	97%	6.753	73%	5.986	64%
41 - Transferências a municípios - Fundo a Fundo	7.829	7.863	100%	7.247	93%	7.247	93%
31 - Transferências a Estados e DF - Fundo a Fundo	7.297	4.267	58%	3.796	52%	3.796	52%
80 - Transferências ao Exterior	962	962	100%	961	100%	961	100%
91 - Aplicações Diretas - operações intra-orçamentárias	70	70	100%	70	100%	70	100%
50 - Transferências a Inst. Privadas Sem Fins Lucrativos	25	25	100%	25	100%	25	100%

Boletim Cofin/CNS Tabela 4.1

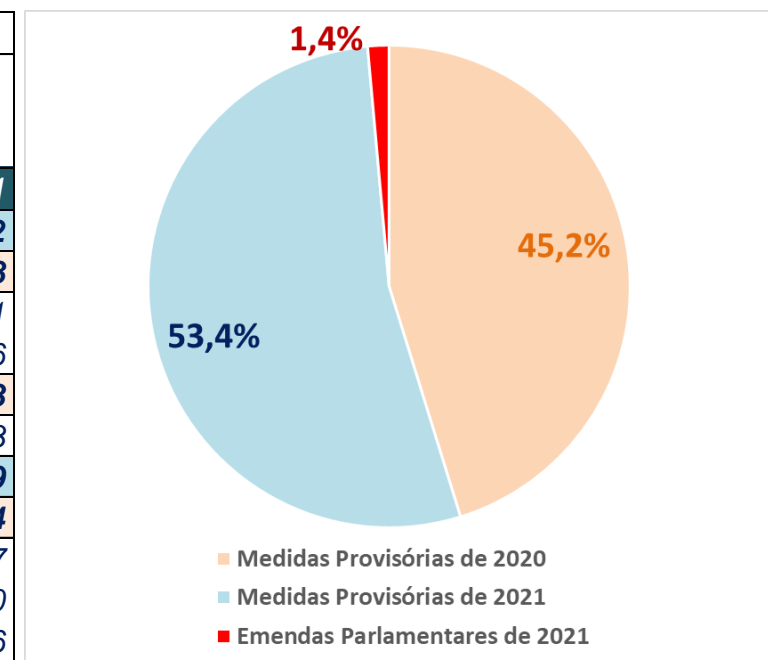
Execução das Ações de enfrentamento ao Covid-19 por Plano Orçamentário (PO) Consolidado - Medidas Provisórias de 2020 e 2021 – Empenhado/Liquidado/Pago

Atualizado em 28/10/2021 01:30 (SIOP)

Execução até 26/10/2021

Recursos Covid Autorizados para 2021

Plano Orçamentário	Autorizado R\$ milhões	Empenhado		Liquidado		Pago	
		R\$ milhões	% do Autorizado	R\$ milhões	% do Autorizado	R\$ milhões	% do Autorizado
Total	47.759	42.662	89,3	30.914	64,7	30.142	63,1
Vacinas	27.094	25.474	94,0	16.180	59,7	15.484	57,2
Medidas Provisórias de 2020	21.594	19.974	92,5	12.062	55,9	12.058	55,8
CVA0 MP nº 1.004, de 24/09/2020 - COVAX FACILITY	1.683	1.678	99,7	389	23,1	389	23,1
CVA1 MP nº 1.015, de 17/12/2020 - aquisição de vacinas	19.911	18.296	91,9	11.673	58,6	11.669	58,6
Medidas Provisórias de 2021	5.500	5.500	100,0	4.118	74,9	3.427	62,3
CVE0 MP nº 1.048, de 10/05/2021 - Vacinas	5.500	5.500	100,0	4.118	74,9	3.427	62,3
Outras Despesas Covid	20.666	17.188	83,2	14.734	71,3	14.658	70,9
Medidas Provisórias de 2021	19.981	16.727	83,7	14.734	73,7	14.658	73,4
CVB0 MP nº 1.032, de 24/02/2021	2.861	2.857	99,9	2.743	95,9	2.737	95,7
CVC0 MP nº 1.041, de 30/03/2021	5.324	5.320	99,9	4.670	87,7	4.634	87,0
CVD0 MP nº 1.043, de 16/04/2021	2.693	2.693	100,0	2.684	99,6	2.682	99,6
CVF0 MP nº 1.062, de 09/08/2021	9.102	5.857	64,3	4.637	50,9	4.604	50,6
Emendas Parlamentares de 2021	684	461	67,4	0	0,0	0	0,0
0000 - Reforço de recursos para Emergência Internacional	684	461	67,4	0	0,0	0	0,0



Boletim Cofin/CNS Tabela 4.1 (complemento)

Atualizado em 27/10/2021 01:30 (SIOP) Dados até 26/10/2021

Execução das Ações de enfrentamento ao Covid-19 por Plano Orçamentário (PO) Consolidado - Medidas Provisórias de 2020 e 2021 – Valores a empenhar

Ação / Plano Orçamentário	Autorizado (em R\$)	Saldo a Empenhar (em R\$)	Saldo/ Autorizado
Total	47.759.488.542	5.097.771.300	10,7%
Vacinas	27.093.971.109	1.620.236.211	6,0%
Medidas Provisórias de 2020	21.593.899.205	1.620.206.063	7,5%
CVA0 MP nº 1.004, de 24/09/2020 - COVAX FACILITY	1.682.804.743	5.189.184	0,3%
CVA1 MP nº 1.015, de 17/12/2020 - aquisição de vacinas	19.911.094.462	1.615.016.879	8,1%
Medidas Provisórias de 2021	5.500.071.904	30.148	0,0%
CVE0 MP nº 1.048, de 10/05/2021	5.500.071.904	30.148	0,0%
Outras Despesas Covid	20.665.517.433	3.477.535.089	16,8%
Medidas Provisórias de 2021	19.981.276.404	3.254.761.116	16,3%
CVB0 MP nº 1.032, de 24/02/2021	2.861.205.000	3.815.923	0,1%
CVC0 MP nº 1.041, de 30/03/2021	5.324.320.142	4.622.418	0,1%
CVD0 MP nº 1.043, de 16/04/2021	2.693.315.000	780.100	0,0%
CVF0 MP nº 1.062, de 09/08/2021	9.102.436.262	3.245.542.675	35,7%
Emendas Parlamentares de 2021	684.241.029	222.773.973	32,6%
0000 - Reforço de recursos para Emergência Internacional em	684.241.029	222.773.973	32,6%

Boletim Cofin/CNS Tabela 4.1.1

Execução das Ações de enfrentamento ao Covid-19 por Plano Orçamentário (PO) Medidas Provisórias de 2020 e 2021 – Empenhado/Liquidado/Pago

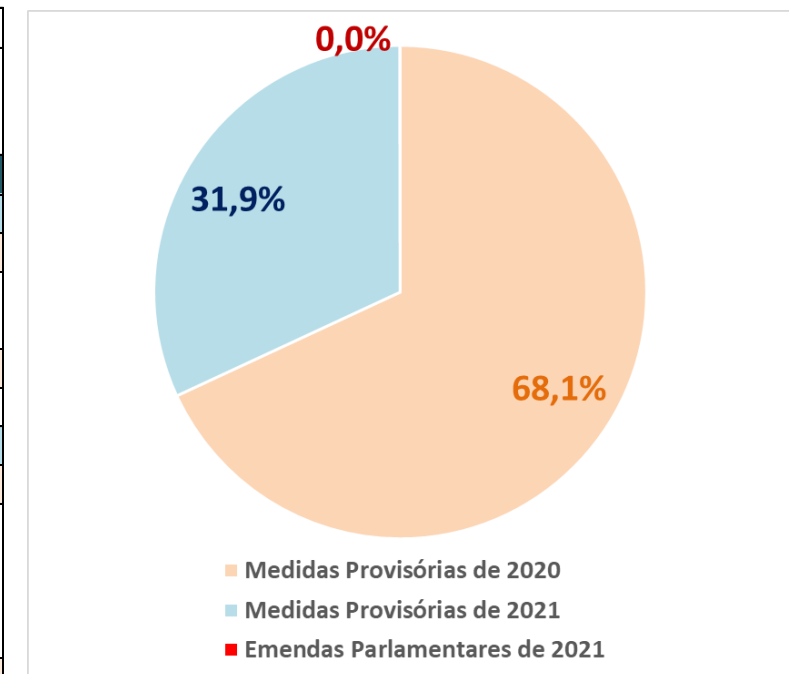
Aplicações diretas (90)

Atualizado em 28/10/2021 01:30 (SIOP)

Execução até 26/10/2021

Plano Orçamentário	Autori- zado R\$ milhões	Empenhado		Liquidado		Pago	
		R\$ milhões	% do Autori- zado	R\$ milhões	% do Autori- zado	R\$ milhões	% do Autori- zado
Total	29.161	27.276	93,5	18.453	63,3	17.681	60,6
Vacinas	25.340	23.720	93,6	15.803	62,4	15.107	59,6
Medidas Provisórias de 2020	19.856	18.236	91,8	11.699	58,9	11.695	58,9
CVA0 MP nº 1.004, de 24/09/2020 - COVAX FACILITY	52	47	90,0	47	90,0	47	90,0
CVA1 MP nº 1.015, de 17/12/2020 - aquisição de vacinas	19.804	18.189	91,8	11.652	58,8	11.648	58,8
Medidas Provisórias de 2021	5.485	5.485	100,0	4.104	74,8	3.412	62,2
CVE0 MP nº 1.048, de 10/05/2021 - Vacinas	5.485	5.485	100,0	4.104	74,8	3.412	62,2
Outras Despesas Covid	3.821	3.556	93,1	2.650	69,4	2.574	67,4
Medidas Provisórias de 2021	3.815	3.555	93,2	2.650	69,5	2.574	67,5
CVB0 MP nº 1.032, de 24/02/2021	1.002	999	99,7	889	88,7	883	88,1
CVC0 MP nº 1.041, de 30/03/2021	1.567	1.563	99,7	913	58,2	878	56,0
CVD0 MP nº 1.043, de 16/04/2021	155	154	99,5	145	94,0	144	92,8
CVF0 MP nº 1.062, de 09/08/2021	1.091	840	77,0	702	64,4	670	61,4
Emendas Parlamentares de 2021	6	1	8,5	0	0,9	0	0,0
0000 - Reforço de recursos para Emergência Internacional	6	1	8,5	0	0,9	0	0,0

Recursos Covid Autorizados para 2021



Boletim Cofin/CNS Tabela 4.1.1 (complemento)

Atualizado em 27/10/2021 01:30 (SIOP) Dados até 26/10/2021

Execução das Ações de enfrentamento ao Covid-19 por Plano Orçamentário (PO) Medidas Provisórias de 2020 e 2021 – Valores a empenhar Aplicação Direta (90)

Ação / Plano Orçamentário	Autorizado (em R\$)	Saldo a Empenhar (em R\$)	Saldo/ Autorizado
Total	29.161.049.247	1.885.164.311	6,5%
Vacinas	25.340.394.669	1.620.236.216	6,4%
Medidas Provisórias de 2020	19.855.833.254	1.620.206.066	8,2%
CVA0 MP nº 1.004, de 24/09/2020 - COVAX FACILITY	51.891.841	5.189.185	10,0%
CVA1 MP nº 1.015, de 17/12/2020 - aquisição de vacinas	19.803.941.413	1.615.016.881	8,2%
Medidas Provisórias de 2021	5.484.561.415	30.149	0,0%
CVE0 MP nº 1.048, de 10/05/2021	5.484.561.415	30.149	0,0%
Outras Despesas Covid	3.820.654.578	264.928.095	6,9%
Medidas Provisórias de 2021	3.814.773.659	259.547.176	6,8%
CVB0 MP nº 1.032, de 24/02/2021	1.001.852.601	3.310.154	0,3%
CVC0 MP nº 1.041, de 30/03/2021	1.567.476.998	4.622.416	0,3%
CVD0 MP nº 1.043, de 16/04/2021	154.661.660	780.100	0,5%
CVF0 MP nº 1.062, de 09/08/2021	1.090.782.400	250.834.506	23,0%
Emendas Parlamentares de 2021	5.880.919	5.380.919	91,5%
0000 - Reforço de recursos para Emergência Internacional em	5.880.919	5.380.919	91,5%

Boletim Cofin/CNS Tabela 4.1.2

Execução das Ações de enfrentamento ao Covid-19 por Plano Orçamentário (PO) Medidas Provisórias de 2020 e 2021 – Empenhado/Liquidado/Pago

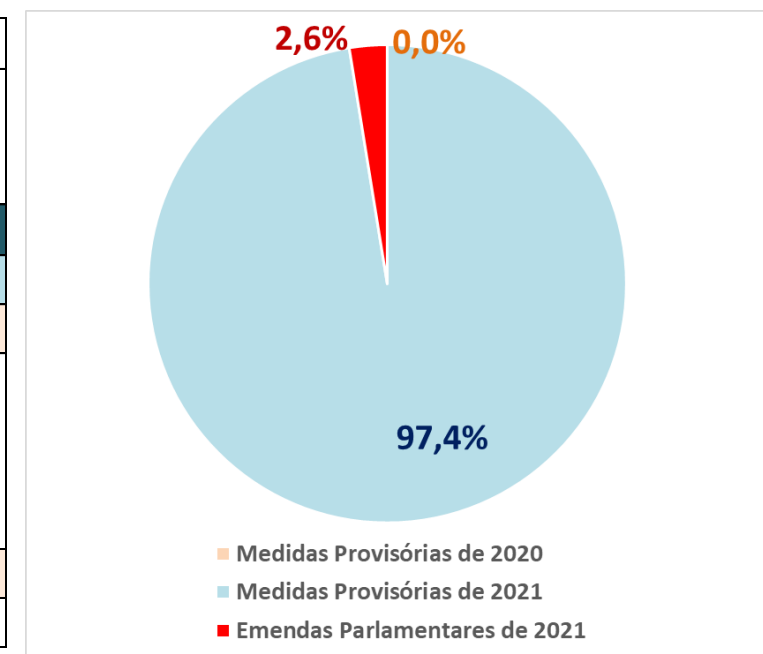
Transferências para Estados (31)

Atualizado em 28/10/2021 01:30 (SIOP)

Execução até 26/10/2021

Recursos Covid Autorizados para 2021

Plano Orçamentário	Autori- zado R\$ milhões	Empenhado		Liquidado		Pago	
		R\$ milhões	% do Autori- zado	R\$ milhões	% do Autori- zado	R\$ milhões	% do Autori- zado
Total	7.488	4.413	58,9	3.796	50,7	3.796	50,7
Outras Despesas Covid	7.488	4.413	58,9	3.796	50,7	3.796	50,7
Medidas Provisórias de 2021	7.297	4.267	58,5	3.796	52,0	3.796	52,0
CVB0 MP nº 1.032, de 24/02/2021	525	525	100,0	525	100,0	525	100,0
CVC0 MP nº 1.041, de 30/03/2021	642	642	100,0	642	100,0	642	100,0
CVD0 MP nº 1.043, de 16/04/2021	1.178	1.178	100,0	1.177	100,0	1.177	100,0
CVF0 MP nº 1.062, de 09/08/2021	4.953	1.923	38,8	1.453	29,3	1.453	29,3
Emendas Parlamentares de 2021	191	145	76,1	0	0,0	0	0,0
0000 - Reforço de recursos para Emergência Internacional	191	145	76,1	0	0,0	0	0,0



Boletim Cofin/CNS Tabela 4.1.2 (complemento)

Atualizado em 27/10/2021 01:30 (SIOP) Dados até 26/10/2021

**Execução das Ações de enfrentamento ao Covid-19 por Plano Orçamentário (PO)
Medidas Provisórias de 2020 e 2021 – Valores a empenhar
Transferências para Estados (31)**

Ação / Plano Orçamentário	Autorizado (em R\$)	Saldo a Empenhar (em R\$)	Saldo/ Autorizado
Total	7.487.842.400	3.075.238.753	41,1%
Outras Despesas Covid	7.487.842.400	3.075.238.753	41,1%
Medidas Provisórias de 2021	7.296.863.536	3.029.547.841	41,5%
CVB0 MP nº 1.032, de 24/02/2021	524.700.689	-1	0,0%
CVC0 MP nº 1.041, de 30/03/2021	641.632.916	1	0,0%
CVD0 MP nº 1.043, de 16/04/2021	1.177.606.932	-4	0,0%
CVF0 MP nº 1.062, de 09/08/2021	4.952.922.999	3.029.547.846	61,2%
Emendas Parlamentares de 2021	190.978.864	45.690.912	23,9%
0000 - Reforço de recursos para Emergência Internacional em	190.978.864	45.690.912	23,9%

Boletim Cofin/CNS Tabela 4.1.3

Execução das Ações de enfrentamento ao Covid-19 por Plano Orçamentário (PO) Medidas Provisórias de 2020 e 2021 – Empenhado/Liquidado/Pago

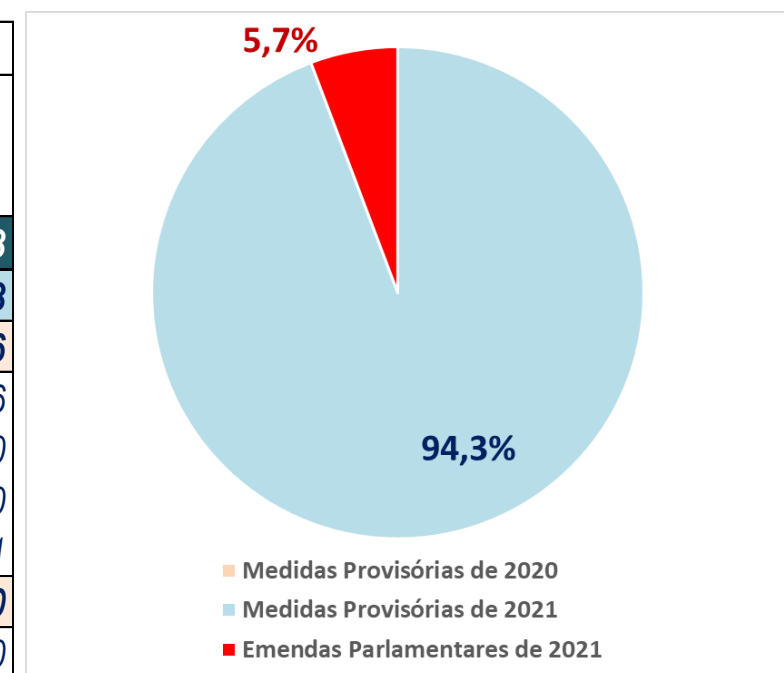
Transferências para Municípios (41)

Atualizado em 28/10/2021 01:30 (SIOP)

Execução até 26/10/2021

Plano Orçamentário	Autori- zado R\$ milhões	Empenhado		Liquidado		Pago	
		R\$ milhões	% do Autori- zado	R\$ milhões	% do Autori- zado	R\$ milhões	% do Autori- zado
Total	8.306	8.179	98,5	7.247	87,3	7.247	87,3
Outras Despesas Covid	8.306	8.179	98,5	7.247	87,3	7.247	87,3
Medidas Provisórias de 2021	7.829	7.863	100,4	7.247	92,6	7.247	92,6
CVB0 MP nº 1.032, de 24/02/2021	1.118	1.117	100,0	1.113	99,6	1.113	99,6
CVC0 MP nº 1.041, de 30/03/2021	2.367	2.367	100,0	2.367	100,0	2.367	100,0
CVD0 MP nº 1.043, de 16/04/2021	1.285	1.285	100,0	1.285	100,0	1.285	100,0
CVF0 MP nº 1.062, de 09/08/2021	3.059	3.094	101,1	2.482	81,1	2.482	81,1
Emendas Parlamentares de 2021	477	316	66,2	0	0,0	0	0,0
0000 - Reforço de recursos para Emergência Internacional	477	316	66,2	0	0,0	0	0,0

Recursos Covid Autorizados para 2021



Boletim Cofin/CNS Tabela 4.1.3 (complemento)

Atualizado em 27/10/2021 01:30 (SIOP) Dados até 26/10/2021

Execução das Ações de enfrentamento ao Covid-19 por Plano Orçamentário (PO)
Medidas Provisórias de 2020 e 2021 – Valores a empenhar
Transferências para Municípios (41)

Ação / Plano Orçamentário	Autorizado (em R\$)	Saldo a Empenhar (em R\$)	Saldo/ Autorizado
Total	8.305.713.806	127.155.926	1,5%
Outras Despesas Covid	8.305.713.806	127.155.926	1,5%
Medidas Provisórias de 2021	7.828.517.546	-34.361.230	-0,4%
CVB0 MP nº 1.032, de 24/02/2021	1.117.946.832	480.003	0,0%
CVC0 MP nº 1.041, de 30/03/2021	2.366.842.297	5	0,0%
CVD0 MP nº 1.043, de 16/04/2021	1.284.999.554	2	0,0%
CVF0 MP nº 1.062, de 09/08/2021	3.058.728.863	-34.841.240	-1,1%
Emendas Parlamentares de 2021	477.196.260	161.517.156	33,8%
0000 - Reforço de recursos para Emergência Internacional em	477.196.260	161.517.156	33,8%

Boletim Cofin/CNS Tabela 4.1.4

Execução das Ações de enfrentamento ao Covid-19 por Plano Orçamentário (PO) Medidas Provisórias de 2020 e 2021 – Empenhado/Liquidado/Pago

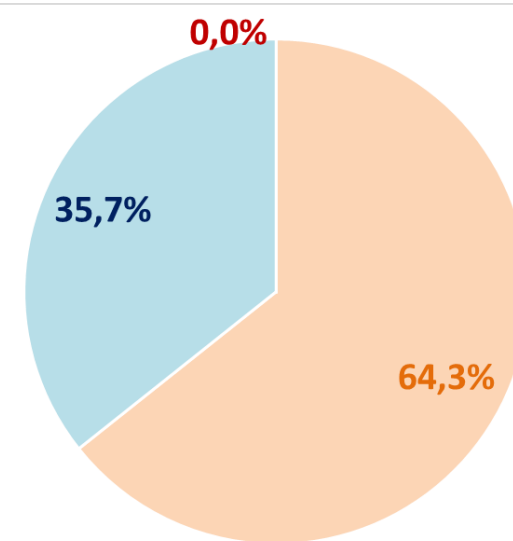
Transferências para o Exterior (80)

Atualizado em 28/10/2021 01:30 (SIOP)

Execução até 26/10/2021

Plano Orçamentário	Autori- zado R\$ milhões	Empenhado		Liquidado		Pago	
		R\$ milhões	% do Autori- zado	R\$ milhões	% do Autori- zado	R\$ milhões	% do Autori- zado
Total	2.696	2.696	100,0	1.320	49,0	1.320	49,0
Vacinas	1.750	1.750	100,0	373	21,3	373	21,3
Medidas Provisórias de 2020	1.734	1.734	100,0	359	20,7	359	20,7
CVA0 MP nº 1.004, de 24/09/2020 - COVAX FACILITY	1.631	1.631	100,0	342	21,0	342	21,0
CVA1 MP nº 1.015, de 17/12/2020 - aquisição de vacinas	103	103	100,0	17	16,1	17	16,1
Medidas Provisórias de 2021	16	16	100,0	14	92,9	14	92,9
CVE0 MP nº 1.048, de 10/05/2021 - Vacinas	16	16	100,0	14	92,9	14	92,9
Outras Despesas Covid	947	947	100,0	947	100,0	947	100,0
Medidas Provisórias de 2021	947	947	100,0	947	100,0	947	100,0
CVB0 MP nº 1.032, de 24/02/2021	135	135	100,0	135	100,0	135	100,0
CVC0 MP nº 1.041, de 30/03/2021	736	736	100,0	736	100,0	736	100,0
CVD0 MP nº 1.043, de 16/04/2021	76	76	100,0	76	100,0	76	100,0

Recursos Covid Autorizados para 2021



- Medidas Provisórias de 2020
- Medidas Provisórias de 2021
- Emendas Parlamentares de 2021

Boletim Cofin/CNS Tabela 4.1.4 (complemento)

Atualizado em 27/10/2021 01:30 (SIOP) Dados até 26/10/2021

**Execução das Ações de enfrentamento ao Covid-19 por Plano Orçamentário (PO)
Medidas Provisórias de 2020 e 2021 – Valores a empenhar
Transferências para o Exterior (80)**

Ação / Plano Orçamentário	Autorizado (em R\$)	Saldo a Empenhar (em R\$)	Saldo/ Autorizado
Total	2.696.229.781	-6	0,0%
Vacinas	1.749.576.440	-4	0,0%
Medidas Provisórias de 2020	1.734.065.951	-3	0,0%
CVA0 MP nº 1.004, de 24/09/2020 - COVAX FACILITY	1.630.912.902	-1	0,0%
CVA1 MP nº 1.015, de 17/12/2020 - aquisição de vacinas	103.153.049	-3	0,0%
Medidas Provisórias de 2021	15.510.489	-1	0,0%
CVE0 MP nº 1.048, de 10/05/2021	15.510.489	-1	0,0%
Outras Despesas Covid	946.653.341	-2	0,0%
Medidas Provisórias de 2021	946.653.341	-2	0,0%
CVB0 MP nº 1.032, de 24/02/2021	134.953.189	0	0,0%
CVC0 MP nº 1.041, de 30/03/2021	735.673.294	-3	0,0%
CVD0 MP nº 1.043, de 16/04/2021	76.026.858	1	0,0%

Boletim Cofin/CNS Tabela 5

Execução Orçamentárias ASPS - Emendas Parlamentares / Total ASPS					Em R\$ milhões	
Resultado Lei	Dotação Inicial	Autorizado	Empenhado	Liquidado	Pago	
Total	131.179	178.060	150.932	126.181	123.974	
Programação MS	115.334	162.467	140.494	117.464	115.258	
0 - DESP. FINANCEIRA	1.133	1.135	1.071	766	707	
1 - DESP. PRIM. OBRIGATÓRIA	99.438	122.471	106.099	93.486	91.852	
2 - DESP. PRIM. DISCRICIONÁRIA	14.762	38.862	33.323	23.212	22.699	
3 - DESP. PRIM. DISCRIC. (PPI / PAC)						
Total Emendas Parlamentares	15.845	15.593	10.438	8.717	8.716	
6 - DESP. PRIM. DISC. (EMENDAS INDIVIDUAIS)	5.281	5.301	4.194	3.493	3.492	
7 - DESPESA DISCRICIONARIA DECORRENTE DE EMENDA DE BANCADA	2.988	3.032	2.536	1.996	1.996	
8 - DESP.DISC.DECORRENTE DE EMENDA SF,CD E COMISSAO MISTA CN						
9 - DESP.DISC.DECORRENTE DE EMENDA DIR.GERAL PLOA,EXC.ORDEM TEC	7.576	7.260	3.708	3.228	3.228	
% Emendas Parlamentares	12,1%	8,8%	6,9%	6,9%	7,0%	