

Boletim Cofin

2020/12/31

(dados até 31/12/2020)

Comissão de Orçamento e Financiamento - CNS

Elaboração

Francisco R. Funcia (CNS e USCS), Rodrigo Benevides (IPEA) e Carlos Ocke (IPEA)

Fonte: Adaptado de SIGABRASIL e SIOP (dados até 31/12)

Divulgação: 04/03/2021

Boletim Cofin/CNS – Encerramento – 31/12/2020

Resumo Executivo

1. Ministério da Saúde – ASPS - Ação 21C0

1.1. Em linhas gerais, os Gráficos 1.E a 1.H evidenciam que a execução orçamentária e financeira dos recursos para enfrentamento da Covid-19 ocorreram de forma mais intensa no período de julho e agosto, em descompasso com o aumento do número de casos e mortes, que cresceu de forma intensa no período de abril a junho. Observação: as Transferências para os Estados no final de 2020 tiveram um incremento em razão de duas portarias do MS no final de 2020 (nº 3712 e nº 3896), sendo que parte desses recursos federais deveriam ser repassados pelos Estados aos municípios, conforme for pactuado nas respectivas CIB's (Comissões Intergestores Bipartites).

1.1.1. O valor empenhado foi de R\$ 41,7 bilhões (65,5% da Dotação Atualizada de R\$ 63,7 bilhões), conforme Tabela 1.

1.1.2. Restou um saldo orçamentário (sem empenhar) de R\$ 22,0 bilhões (34,5% da dotação atualizada, dos quais,...

- a) R\$ 21,6 bilhões corresponderam a saldos de créditos extraordinários abertos no último quadrimestre de 2020 e, por isso,...
- b) ...reabertos para serem empenhados em 2021 (exclusivamente para vacinas, conforme as respectivas Medidas Provisórias indicadas nas Tabelas 4, 4.1 e 4.2).

1.1.3. Os gráficos 1.A a 1.D apresentam a distribuição dos valores empenhados e a empenhar até 31/12/2020, nas principais modalidades de aplicação. Foram empenhados quase 100% para as Transferências para Estados/DF e Municípios, enquanto não houve empenho de R\$ 21,9 bilhões (76,4% da dotação atualizada) na modalidade “Aplicação Direta”.

Em resumo, o saldo orçamentário indicado em 1.1.1 é semelhante a não execução verificada na modalidade “Aplicação Direta do MS”, que por sua vez corresponde integralmente às despesas para aquisição e produção de vacinas.

Boletim Cofin/CNS – Encerramento – 31/12/2020

Resumo Executivo

1. Ministério da Saúde – ASPS - Ação 21C0

1.2. O valor liquidado foi de R\$ 40,3 bilhões (63,3% da Dotação Atualizada de R\$ 63,7 bilhões e 96,6% do valor empenhado de R\$ 41,7 bilhões), conforme Tabela 1.

1.2.1. Restou um saldo a liquidar de R\$ 1,4 bilhão (3,4% do valor empenhado), dos quais,...

- a) R\$ 1,0 bilhão na modalidade “Aplicação Direta do MS” (ou 15% do valor empenhado)
- b) R\$ 143 milhões na modalidade “Transferência para Estados/DF” (1,5% do valor empenhado)
- c) R\$ 183 milhões na modalidade “Transferência para Municípios” (0,8% do valor empenhado)

1.3. O valor pago foi de R\$ 39,4 bilhões (61,8% da dotação atualizada e 97,7% do valor liquidado), sendo R\$ 5,6 bilhões na modalidade “Aplicação Direta do MS”, R\$ 9,0 bilhões na modalidade “Transferências para Estados/DF” e R\$ 23,1 bilhões na modalidade “Transferências para Municípios”.

1.4. O saldo de empenhos a pagar foi de R\$ 2,4 bilhões, dos quais, R\$ 1,2 bilhão na modalidade “Aplicação Direta do MS” e respectivamente R\$ 874 milhões e R\$ 188 milhões nas Transferências p/Estados/DF e Municípios.

Boletim Cofin/CNS – Encerramento – 31/12/2020

Resumo Executivo

2. A Dotação Autorizada do MS para ASPS está em R\$ 185,070 bilhões, sendo R\$ 63,743 bilhões para a ação 21C0 - combate à pandemia do Covid-19 – e para essa ação houve R\$ 57,964 bilhões de créditos adicionais.

2.1. Do valor da dotação autorizada para a ação 21C0 (R\$ 63,743 bilhões), R\$ 5,778 bilhões (9,1%) de recursos foram remanejados de outras ações do orçamento do MS e R\$ 57,964 bilhões (90,9%) foram recursos adicionados ao orçamento do MS.

2.1.1. Do total da Dotação Autorizada do MS para ASPS (R\$ 185,070 bilhões), 87,8% (162,420 bilhões) foram empenhados (acima do piso federal de R\$ 121,25 bilhões), 12,1% (R\$ 22,415 bilhões) ficaram disponíveis para empenho e 0,1% (R\$ 237 milhões) indisponível.

2.2. O valor liquidado foi R\$ 151,0 bilhões (ou 93,0% do total empenhado); o valor pago foi R\$ 148,7 bilhões (ou 91,6% do total empenhado); e o valor empenhado a pagar foi R\$ 13,7 bilhões (ou 8,4% do total empenhado).

2.2.1. Excluída a Ação 21C0 (combate à pandemia da Covid-19), os valores totais liquidado, pago e a pagar corresponderam respectivamente a 91,7%, 90,6% e 9,4%, isto é, uma diferença entre 1,0 e 1,3 ponto percentual em relação ao “Total MS”.

2.2.2. O nível de empenho ASPS total foi 87,8% (inadequado) e o nível de liquidação foi 81,6% (inadequado).

2.2.3. Os níveis de empenho e liquidação das despesas ASPS após as deduções dos valores correspondentes à Ação 21C0 (combate à pandemia) foram de 99,5% (adequado) e 91,2% (regular).

2.2.4. O valor total autorizado ASPS, deduzido do valor da Ação 21C0, de R\$ 121,32 bilhões, foi cerca de R\$ 70 milhões acima do valor do piso federal do SUS de R\$ 121,25 bilhões. Porém, o valor empenhado de R\$ 120,7 bilhões (sem incluir os valores da Ação 21C0) ficou R\$ 600 milhões abaixo do piso de 2020.

Boletim Cofin/CNS – Encerramento – 31/12/2020

Resumo Executivo

3) Os dados da Tabela 3 indicam a autorização de créditos no valor de R\$ 635,5 bilhões para o conjunto das ações orçamentárias relacionadas ao enfrentamento da Covid-19, dos quais metade estão nas Ações 00S4 e 00SF referentes ao Auxílio Emergencial (de R\$ 600,00 mensais inicialmente e de R\$ 300,00 nos últimos meses).

4 - Os recursos orçamentários autorizados por MP para o combate ao Covid-19 pelo Ministério da Saúde totalizaram R\$ 64,2 bilhões.

4.1 - Há cerca de R\$ 1,7 bilhão (ou 67%) de recursos a empenhar da MP 1004, de 24/09/2020, e de R\$ 19,9 bilhões (ou 99,6%) de recursos a empenhar da MP 1015, de 17/12/2020, totalizando R\$ 21,6 bilhões de saldos de créditos extraordinários abertos no último quadrimestre de 2020 que foram reabertos em 2021 (exclusivamente para vacinas).

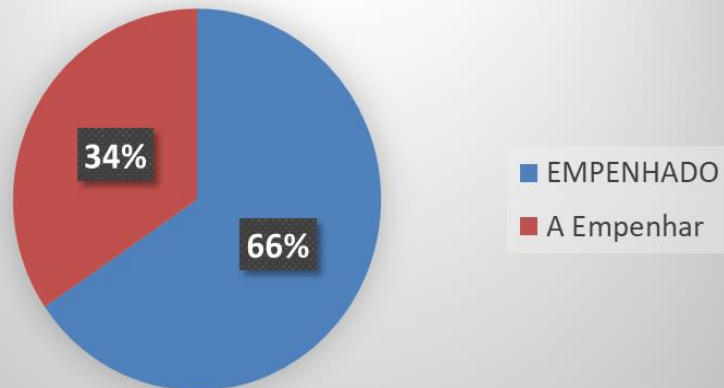
4.2 – Os saldos a empenhar de R\$ 370 milhões referentes às somas dos saldos das MP 924, 940, 947 (dos meses de março e abril) e 989 (de julho) não puderam ser utilizados porque não foram convertidas em lei antes dos 120 dias de vigência dessas MP's.

TABELA 1: Ministério da Saúde – Ação 21C0 – Execução Orçamentária e Financeira (em R\$ milhões)

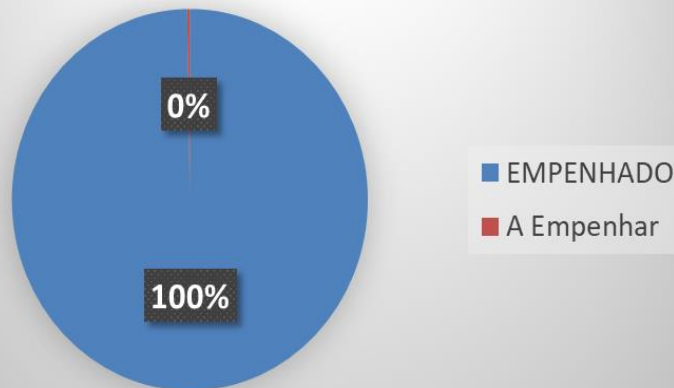
Fase da Despesa	Total	90 Aplicação Direta	31 Transf. Estados - fundo a fundo	41 Transf. Municípios - fundo a fundo	80 Transf. ao Exterior	91 Aplicação Direta - Intra- orçamentária	40 Transf. Muni- cípios	50 Transf. Inst. Priv. s/Fins Lucra- tivos	99 - A Definir	Total como % da Dotação	Proporção
DOTAÇÃO ATUALIZADA	63.743	28.705	9.883	23.310	1.618	104	3	119	1		100,0%
EMPENHADO	41.757	6.783	9.859	23.275	1.618	104	0	119	0	65,5%	65,5% da Dot. Atualizada
A Empenhar	21.985	21.923	24	35			3		1		34,5% da Dot. Atualizada
<i>% a Empenhar</i>	<i>34,5%</i>	<i>76,4%</i>	<i>0,2%</i>	<i>0,1%</i>			<i>100,0%</i>		<i>100,0%</i>		
LIQUIDADADO	40.327	5.763	9.716	23.092	1.591	104	0	61	0	63,3%	96,6% do Empenhado
A Liquidar	1.431	1.020	143	183	27	0		57			3,4% do Empenhado
<i>% a Liquidar</i>	<i>3,4%</i>	<i>15,0%</i>	<i>1,5%</i>	<i>0,8%</i>	<i>1,7%</i>	<i>0,2%</i>		<i>48,2%</i>			
PAGO	39.404	5.575	8.985	23.088	1.591	104	0	61	0	61,8%	97,7% do Liquidado
Liquidado a Pagar	923	188	730	5		0					2,3% do Liquidado
<i>% liquidado a pagar</i>	<i>2,3%</i>	<i>3,3%</i>	<i>7,5%</i>	<i>0,0%</i>		<i>0,0%</i>					
EMPENHADO A PAGAR	2.354	1.208	874	188	27	0		57		3,7%	5,6% do Empenhado
<i>% Empenhado a Pagar</i>	<i>5,6%</i>	<i>17,8%</i>	<i>8,9%</i>	<i>0,8%</i>	<i>1,7%</i>	<i>0,3%</i>		<i>48,2%</i>			

Elaboração dos autores. Fonte: Adaptado de SIGABRASIL (dados até 31/12/2020 – acesso em 12/02/2021)

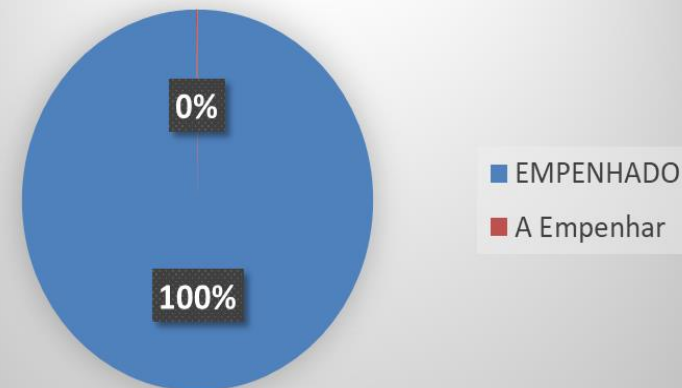
Ação 21C0 - Total



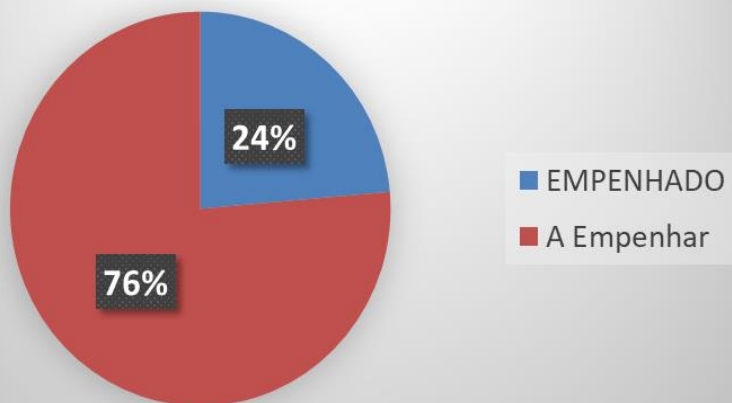
Ação 21C0 - Transf. Estados/DF



Ação 21C0 - Transf. Municípios



Ação 21C0 - Aplicação Direta MS



Ministério da Saúde – Ação 21C0

Despesa Empenhada e Saldo da Dotação A Empenhar
(em 31/12/2020)
Gráficos 1.A a 1.D

COMENTÁRIOS DA TABELA 1

DESPESA EMPENHADA/2020 - Destaques

1- TOTAL: R\$ 41,8 bilhões (65,5% da dotação)

Distribuição:

23,6% - Transferência para os Estados/DF;

55,7% - Transferência para os Municípios;

16,5% - Aplicação direta do MS; e

3,9% - Transferência ao Exterior.

1.1) Saldo a empenhar: **R\$ 22,0 bilhões**
(34,5% da dotação)

* **R\$ 24 milhões** - Transferência a Estados/DF
(ou 0,2% da dotação dessa modalidade de aplicação);

* **R\$ 35 milhões** - Transferência a Municípios
(ou 0,1% da dotação dessa modalidade de aplicação);

* **R\$ 21,9 bilhões** - Aplicação direta do MS
(ou 76,4% da dotação dessa modalidade de aplicação),
sendo que, desse valor...

...R\$ 21,6 bilhões foram correspondem a créditos
reabertos para empenhar VACINAS em 2021

DESPESA LIQUIDADADA-PAGA/2020 - Destaques

2- Total Liquidado: R\$ 40,3 bilhões
(63,3% da dotação e 96,6% do empenhado)

Distribuição:

24,1% - Transferência para Estados/DF;

57,3% - Transferência para os Municípios; 14,5% -

Aplicação direta pelo MS; e

3,9% - Transferência ao Exterior.

3- Total Pago: R\$ 39,4 bilhões
(61,8% da dotação e 97,7% do liquidado)

Distribuição:

22,8% - Transferência para Estados/DF;

58,6% - Transferência para os Municípios; 14,4% -

Aplicação direta pelo MS; e

4,0% - Transferência ao Exterior.

4- Empenhado a pagar: **R\$ 2,4 bilhões**
(3,7% da dotação e 5,6% do empenhado)

* **R\$ 874 milhões** - Transferência para Estados/DF

* **R\$ 188 milhões** - Transferência para Municípios

* **R\$ 1,2 bilhão** - Aplicação Direta do MS

* **R\$ 27 milhões** - Transferência ao Exterior

TABELA 1.1: Ministério da Saúde – Ação 21C0 – Execução Orçamentária e Financeira (entre 21/12 e 31/12/2020)
Ação 21C0 - Enfrentamento da Emergência de Saúde Pública de Importância Internacional Decorrente do Coronavírus

 Atualizado em 12/02/2021 14:30 (SigaBrasil)
 Dados até 31/12

Em R\$ milhões

Fase da Despesa	Total	90 Aplicação Direta	31 Transf. Estados - funдо a funдо	41 Transf. Municípios - funдо a funдо	80 Transf. ao Exterior	91 Aplicação Direta - Intra- orçamentária	40 Transf. Municípios	50 Transf. Inst. Priv. Sem Fins	99 - A Definir
DOTAÇÃO ATUALIZADA		-724	949	-249	27	0	0	-2	
EMPENHADO	1.878	-122	1.419	556	27	0	0	-2	0
A Empenhar	-1.878	-603	-470	-805			0		
LIQUIDADADO	2.751	222	1.379	1.115	7	15	0	13	0
A Liquidar	-874	-344	40	-560	19	-15		-15	
PAGO	2.474	451	736	1.252	7	15	0	13	0
Liquidado a Pagar	277	-229	643	-137					
EMPENHADO A PAGAR	-597	-572	682	-697	19	-15		-15	

Elaboração dos autores. Fonte: Adaptado de SIGABRASIL (dados até 31/12/2020 – acesso em 12/02/2021)

COMENTÁRIO DA TABELA 1.1
1. Principais movimentações do período entre 21/12 e 31/12/2020:

- Redução de R\$ 724 milhões na dotação de Aplicação Direta e de R\$ 249 milhões na dotação de Transf. Ao Municípios; aumento de R\$ 949 milhões para Transf. p/ Estados e DF.
- Aumento de R\$ 1,8 bilhão no valor empenhado na Ação 21C0, com aumento de R\$ 1,4 bilhão e R\$ 556 milhões para Transf. p/Estados e Municípios, respectivamente e com anulação de empenhos de R\$ 724 milhões para Aplicação Direta.
- Aumento de R\$ 2,7 bilhões no valor liquidado na Ação 21C0, sendo R\$ 222 milhões na Aplicação Direta, R\$ 1,4 bilhão para Transf. Estados e R\$ 1,1 bilhão p/Transf. Municípios
- Aumento de R\$ 2,5 bilhões no valor pago na Ação 21C0, sendo R\$ 451 milhões para Aplicação Direta, R\$ 682 milhões para Transf. Estados e R\$ 1,2 bilhão para Transf. p/ Municípios.

Gráfico 1-E*: Ministério da Saúde - Ação 21C0 - Enfrentamento da Emergência de Saúde Pública de Importância Internacional Decorrente do Coronavírus – TOTAL (em R\$ bilhões)

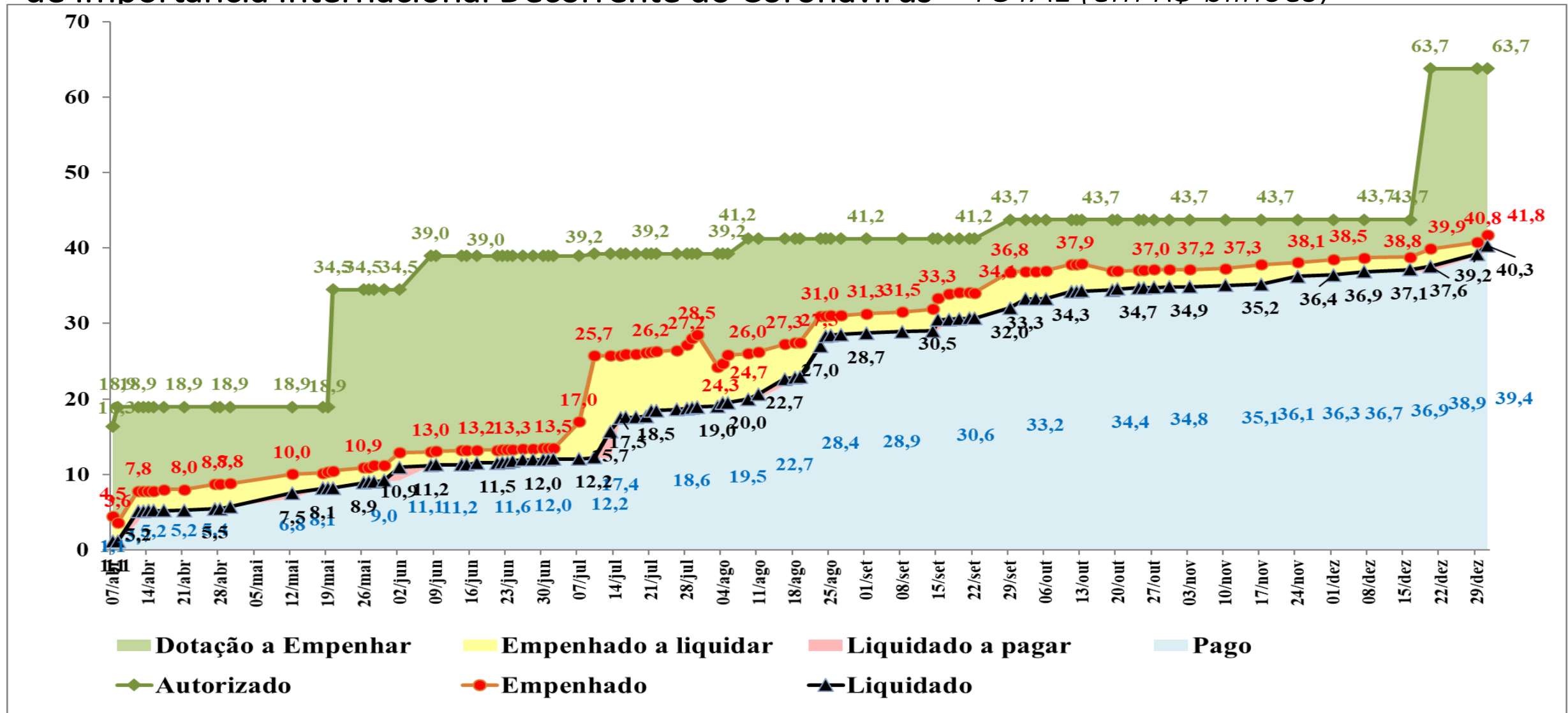
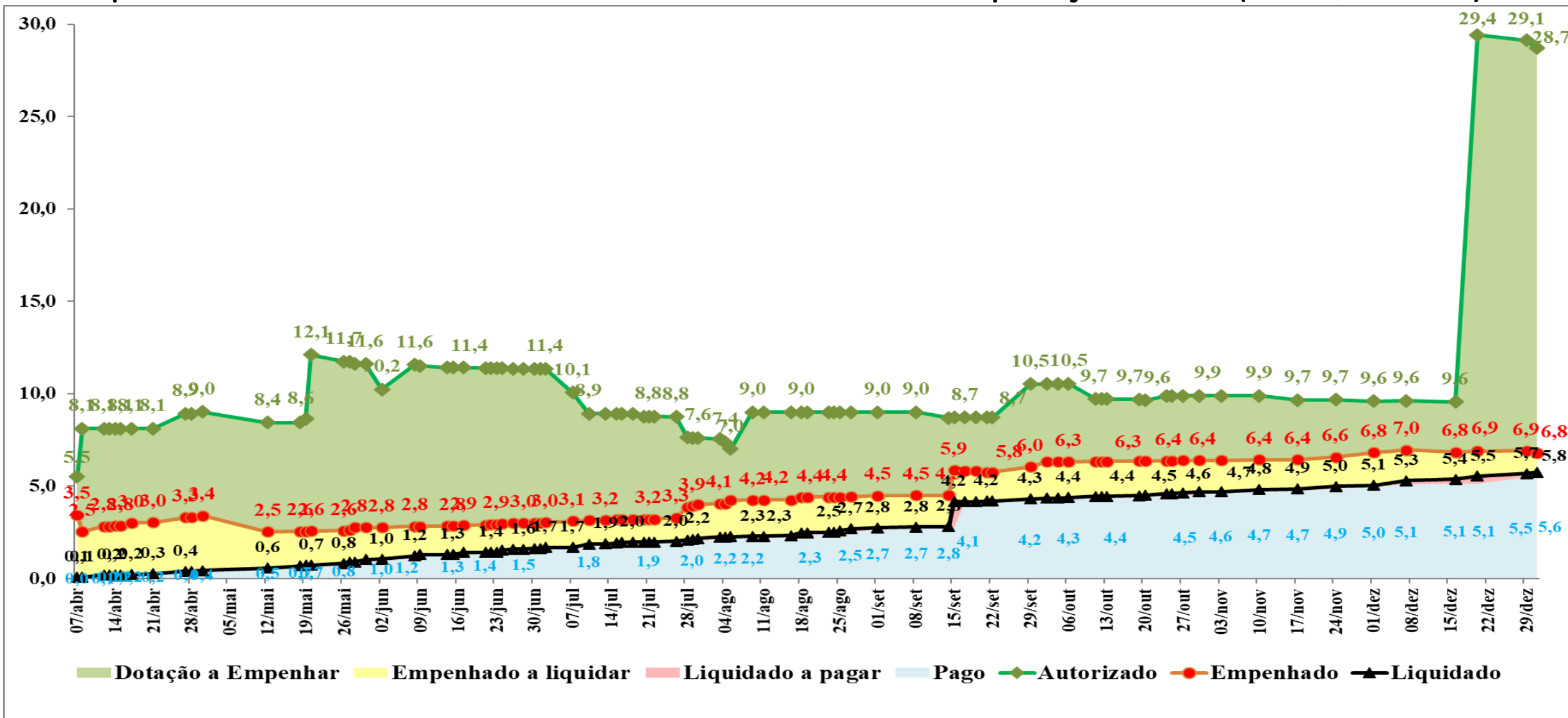


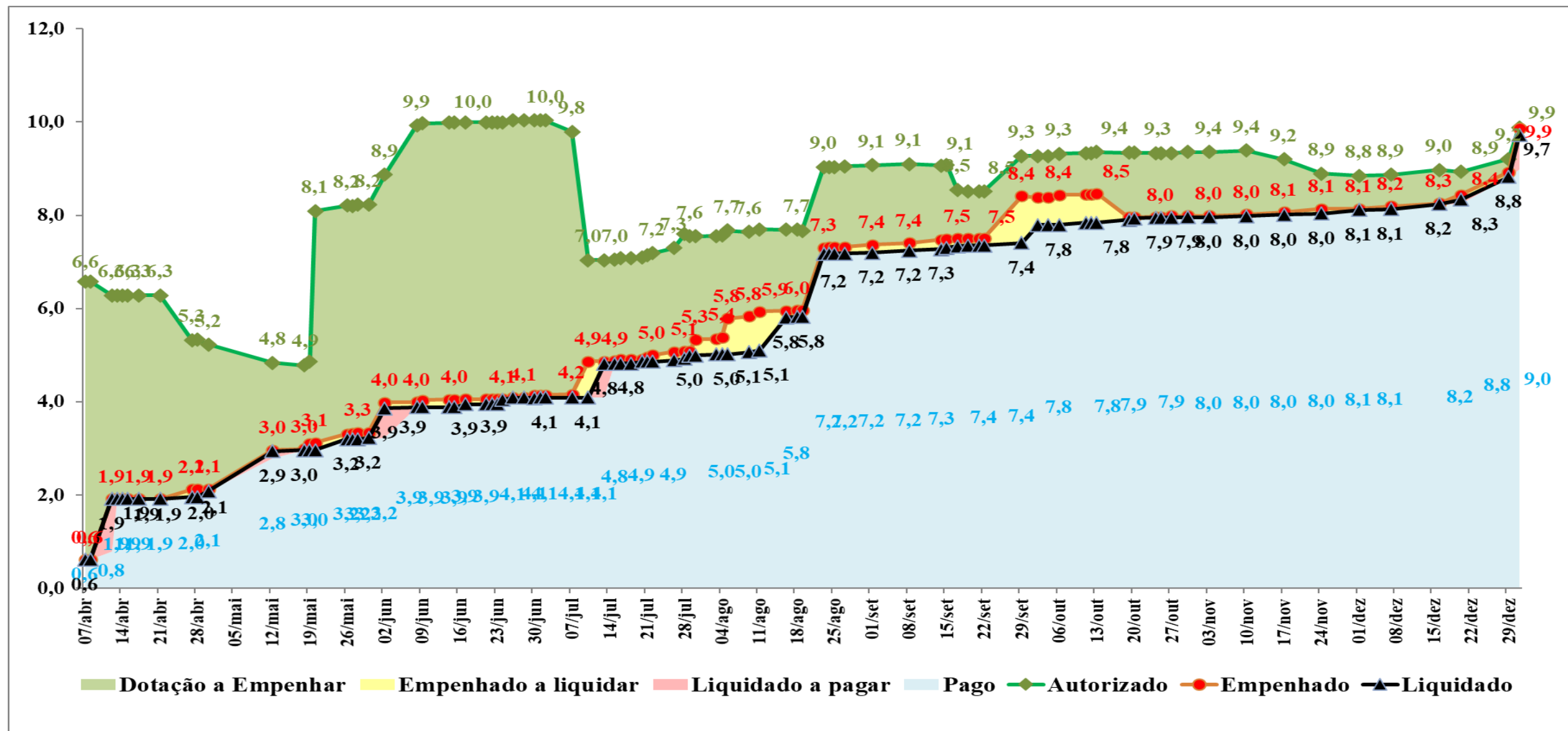
Gráfico 1-F*: Ministério da Saúde - Ação 21C0 - Enfrentamento da Emergência de Saúde Pública de Importância Internacional Decorrente do Coronavírus – Aplicação Direta (em R\$ bilhões)



Elaboração dos autores. Fonte: Adaptado de SIGABRASIL e Tabela 1 deste Boletim (dados até 31/12/2020 – acesso em 12/02/2021)

Nota: (*) O gráfico não possui informações para todos os dias do período

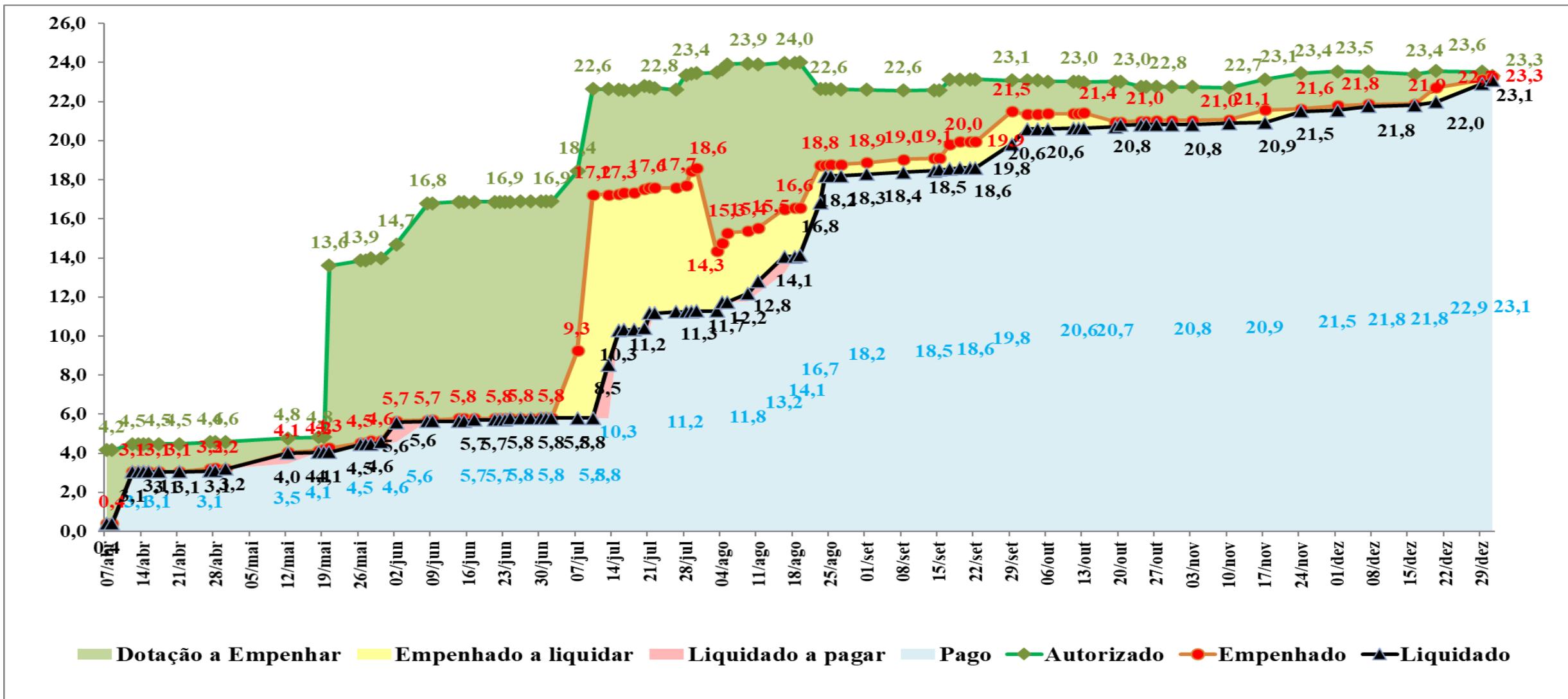
Gráfico 1-G*: Ministério da Saúde - Ação 21C0 - Enfrentamento da Emergência de Saúde Pública de Importância Internacional Decorrente do Coronavírus – Transferência Estados/DF (em R\$ bilhões)



Elaboração dos autores. Fonte: Adaptado de SIGABRASIL e Tabela 1 deste Boletim (dados até 31/12/2020 – acesso em 12/02/2021)

Nota: (*) O gráfico não possui informações para todos os dias do período

Gráfico 1-H*: Ministério da Saúde - Ação 21C0 - Enfrentamento da Emergência de Saúde Pública de Importância Internacional Decorrente do Coronavírus – Transferência Municípios (em R\$ bilhões)



Elaboração dos autores. Fonte: Adaptado de SIGABRASIL e Tabela 1 deste Boletim (dados até 31/12/2020 – acesso em 12/02/2021)

Nota: (*) O gráfico não possui informações para todos os dias do período

TABELA 2A: Ministério da Saúde – ASPS (Total e Ação 21C0) - Orçamento Inicial e Autorizado e Empenho
ID Uso (Cod) 6 - ASPS
Atualizado em 12/02/2021 14:30 (SigaBrasil) Dados até 31/12
Em R\$ milhões

	Dotação Inicial	Dotação Autorizada	Créditos Adicionais	Dotação Cancelada/ Remanejada		Crédito Indisponível	Crédito Disponível	Empenhado
Total ASPS (R\$ milhões)	125.137	185.070	59.934	-12.716	Dotação Autorizada		185.070	
% da Dotação Inicial	100,0%	147,9%	47,9%	-10,2%	R\$ milhões	237	22.415	162.420
Ação 21C0 (R\$ milhões)	0	63.743	57.964	-5.778	% da Dotação Autorizada	0,1%	12,1%	87,8%

Comentários Tabela 2A

1-A Dotação Autorizada do MS para ASPS está em R\$ 185,070 bilhões, sendo R\$ 63,743 bilhões para a ação 21C0 - combate à pandemia do Covid-19) – para essa ação houve R\$ 57,964 bilhões de créditos adicionais.

2- Do valor da dotação autorizada para a ação 21C0 (R\$ 63,743 bilhões), R\$ 5,778 bilhões (9,1%) de recursos foram remanejados de outras ações do orçamento do MS e R\$ 57,964 bilhões (90,9%) foram recursos adicionados ao orçamento do MS, o que representou um aumento em comparação ao Boletim anterior.

3-Do total da Dotação Autorizada do MS para ASPS (R\$ 185,070 bilhões), 87,8% (162,420 bilhões) foram empenhados, 12,1% (R\$ 22,415 bilhões) ficaram disponíveis para empenho e 0,1% (R\$ 237 milhões) indisponível.

TABELA 2B: Ministério da Saúde – ASPS (Total e Total sem Ação 21C0) – Empenhado, Liquidado e Pago
ID Uso (Cod) 6 - ASPS
Atualizado em 12/02/2021 14:30 (SigaBrasil) Dados até 31/12
Em R\$ milhões

	Autorizado	Empenhado	Liquidado	Pago	Empenhado a Pagar	Nível de Empenho		Nível de Liquidação	
Total MS	185.070	162.420	151.014	148.699	13.720	87,8%	Inadequado	81,6%	Inadequado
		100%	93,0%	91,6%	8,4%				
Total MS exceto Ação 21C0	121.328	120.662	110.688	109.296	11.367	99,5%	Adequado	91,2%	Regular
		100%	91,7%	90,6%	9,4%				

Comentários Tabela 2B

1-O valor liquidado foi R\$ 151,0 bilhões (ou 93,0% do total empenhado); o valor pago foi R\$ 148,7 bilhões (ou 91,6% do total empenhado); e o valor empenhado a pagar foi R\$ 13,7 bilhões (ou 8,4% do total empenhado).

1.1 - Excluída a Ação 21C0 (combate à pandemia da Covid-19), os valores totais liquidado, pago e a pagar corresponderam respectivamente a 91,7%, 90,6% e 9,4%, isto é, uma diferença entre 1,0 e 1,3 ponto percentual em relação ao “Total MS” – maior que a do Boletim anterior.

2-O nível de empenho ASPS total foi 87,8% (inadequado) e o nível de liquidação foi 81,6% (inadequado), classificação similar a do Boletim anterior.

2.1 - Os níveis de empenho e liquidação das despesas ASPS após as deduções dos valores correspondentes à Ação 21C0 (combate à pandemia) foram de 99,5% (adequado) e 91,2% (regular), classificação similar a do Boletim anterior

3-O valor total autorizado ASPS, deduzido do valor da Ação 21C0, de R\$ 121,32 bilhões, foi cerca de R\$ 70 milhões acima do valor do piso federal do SUS de R\$ 121,25 bilhões, situação semelhante ao do Boletim da semana passada. Porém, o valor empenhado de R\$ 120,7 bilhões ficou R\$ 600 milhões abaixo do piso de 2020.

TABELA 3

Execução orçamentária das principais* ações relacionadas à pandemia do Covid-19 (dados até 31/12/2020)
 *(cujo valor autorizado corresponde a mais de 5,0% do total)

Tabela 3 - Execução orçamentária das ações relacionadas à pandemia do Covid-19

Atualizado em 19/01/2021 15:00
 Dados até 18/01

Ação / Órgão	% do autorizado total	Autorizado R\$ milhões	Empenhado		Liquidado		Pago	
			R\$ milhões	% do Autorizado	R\$ milhões	% do Empenhado	R\$ milhões	% do Empenhado
Total	100,0%	635.469	540.150	85%	540.150	100%	524.018	97%
00S4 - Auxílio Emergencial de Proteção Social a Pessoas em Situaç	40,0%	254.240	231.181	91%	231.181	100%	229.906	99%
55000 - Ministério da Cidadania	40,0%	254.240	231.181	91%	231.181	100%	229.906	99%
21C0 - Enfrentamento da Emergência de Saúde Pública de Importân	11,0%	69.886	47.114	67%	47.114	100%	43.903	93%
00SF - Auxílio Emergencial Residual para Enfrentamento da Emergê	10,6%	67.601	64.052	95%	64.052	100%	63.040	98%
55000 - Ministério da Cidadania	10,6%	67.601	64.052	95%	64.052	100%	63.040	98%
00S7 - Auxílio Financeiro aos Estados, ao Distrito Federal e aos Mu	9,5%	60.189	60.149	100%	60.149	100%	60.149	100%
73000 - Transferências a Estados, Distrito Federal e Municípios	9,5%	60.189	60.149	100%	60.149	100%	60.149	100%
21C2 - Benefício Emergencial de Manutenção do Emprego e da Ren	8,1%	51.642	41.547	80%	41.547	100%	33.497	81%
25000 - Ministério da Economia	8,1%	51.642	41.547	80%	41.547	100%	33.497	81%
00EE - Integralização de cotas no Fundo Garantidor de Operações (6,0%	38.093	38.093	100%	38.093	100%	38.093	100%
71000 - Encargos Financeiros da União	6,0%	38.093	38.093	100%	38.093	100%	38.093	100%
00S5 - Concessão de Financiamentos para o Pagamento da Folha S	5,4%	34.000	6.807	20%	6.807	100%	6.807	100%
74000 - Operações Oficiais de Crédito	5,4%	34.000	6.807	20%	6.807	100%	6.807	100%

Continua nos slides 15 e 16 (variação de 08 a 15/12/2020) e nos slides 17 a 22 a sequência da tabela acima.

TABELA 3.1

Execução orçamentária das principais* ações relacionadas à pandemia do Covid-19 (variação na última semana do ano)
 *(cujo valor autorizado corresponde a mais de 5,0% do total)

Ação / Órgão	Autori- zado	Empenha do	Liquidado	Pago
Total	9.967,3	-23.943,3	30.377,4	14.972,2
00S4 - Auxílio Emergencial de Proteção Social a Pessoas em Situaç	0,0	-23.058,9	400,0	-875,3
55000 - Ministério da Cidadania	0,0	-23.058,9	400,0	-875,3
21C0 - Enfrentamento da Emergência de Saúde Pública de Importân	0,0	2.147,4	5.122,0	2.623,8
00SF - Auxílio Emergencial Residual para Enfrentamento da Emergê	0,0	-3.525,4	1.014,1	2,0
55000 - Ministério da Cidadania	0,0	-3.525,4	1.014,1	2,0
00S7 - Auxílio Financeiro aos Estados, ao Distrito Federal e aos Mu	0,0	-40,6	0,0	0,0
73000 - Transferências a Estados, Distrito Federal e Municípios	0,0	-40,6	0,0	0,0
21C2 - Benefício Emergencial de Manutenção do Emprego e da Ren	0,0	-10.000,0	9.293,9	1.244,9
25000 - Ministério da Economia	0,0	-10.000,0	9.293,9	1.244,9
00EE - Integralização de cotas no Fundo Garantidor de Operações (10.193,2	10.193,2	10.193,2	10.193,2
71000 - Encargos Financeiros da União	10.193,2	10.193,2	10.193,2	10.193,2
00S5 - Concessão de Financiamentos para o Pagamento da Folha S	0,0	0,0	0,0	0,0
74000 - Operações Oficiais de Crédito	0,0	0,0	0,0	0,0

TABELA 3.2

Execução orçamentária das principais* ações relacionadas à pandemia do Covid-19 (variação na última semana do ano)
 *(seleção das ações com valor autorizado correspondente a menos de 5,0% do total que tiveram variação no período)

Ação / Órgão	Autori- zado	Empenha- do	Liquidado	Pago
00ED - Integralização de cotas do Fundo Garantidor para Investimen	0,0	0,0	0,0	0,0
71000 - Encargos Financeiros da União	0,0	0,0	0,0	0,0
00S3 - Auxílio Financeiro aos Estados, ao Distrito Federal e aos Mu	0,0	-901,7	0,0	0,0
73000 - Transferências a Estados, Distrito Federal e Municípios	0,0	-901,7	0,0	0,0
00SG - Aporte para Agente Financeiro BNDES para a Concessão de	0,0	0,0	0,0	0,0
74000 - Operações Oficiais de Crédito	0,0	0,0	0,0	0,0
0454 - Financiamento da Infraestrutura Turística Nacional	0,0	1.055,7	3.576,3	1.653,6
74000 - Operações Oficiais de Crédito	0,0	1.055,7	3.576,3	1.653,6
8442 - Transferência de Renda Diretamente às Famílias em Condiçã	0,0	0,0	0,0	0,0
55000 - Ministério da Cidadania	0,0	0,0	0,0	0,0
00S8 - Auxílio Financeiro aos Estados, ao Distrito Federal e aos Mu	0,0	0,0	0,2	0,0
73000 - Transferências a Estados, Distrito Federal e Municípios	0,0	0,0	0,2	0,0
00NY - Transferência de Recursos para a Conta de Desenvolvement	0,0	0,0	0,0	0,0
32000 - Ministério de Minas e Energia	0,0	0,0	0,0	0,0
0515 - Dinheiro Direto na Escola para a Educação Básica	14,9	49,3	228,2	0,0
26000 - Ministério da Educação	14,9	49,3	228,2	0,0
20TP - Ativos Cíveis da União	70,2	78,0	400,3	59,6
26000 - Ministério da Educação	70,2	78,0	97,6	59,1
36000 - Ministério da Saúde	0,0	0,0	302,7	0,5
00S9 - Auxílio Emergencial às Instituições de Longa Permanência p	0,0	0,0	0,0	0,0
81000 - Ministério da Mulher, da Família e dos Direitos Humanos	0,0	0,0	0,0	0,0
212B - Benefícios Obrigatórios aos Servidores Cíveis, Empregados, I	-0,1	-1,4	17,9	0,0
26000 - Ministério da Educação	-0,1	-1,4	0,7	0,0
36000 - Ministério da Saúde	0,0	0,0	17,1	0,0
219C - Acolhimento humanitário e interiorização de migrantes em si	-3,0	-1,3	10,0	10,1
52000 - Ministério da Defesa	-3,0	-1,3	10,0	10,1
0281 - Subvenção Econômica em Operações no âmbito do Program	-173,7	0,0	0,0	0,0
74000 - Operações Oficiais de Crédito	-173,7	0,0	0,0	0,0
0294 - Subvenção Econômica nas Operações de Custeio Agropecuá	-85,5	0,0	0,0	0,0
74000 - Operações Oficiais de Crédito	-85,5	0,0	0,0	0,0
0301 - Subvenção Econômica em Operações de Investimento Rural	-70,5	0,0	0,0	0,0
74000 - Operações Oficiais de Crédito	-70,5	0,0	0,0	0,0

Continuação Tabela 3 (slide 16)

Ação / Órgão	% do autorizado total	Autorizado R\$ milhões	Empenhado		Liquidado		Pago	
			R\$ milhões	% do Autorizado	R\$ milhões	% do Empenhado	R\$ milhões	% do Empenhado
00ED - Integralização de cotas do Fundo Garantidor para Investimen	3,1%	20.000	20.000	100%	20.000	100%	20.000	100%
71000 - Encargos Financeiros da União	3,1%	20.000	20.000	100%	20.000	100%	20.000	100%
00S3 - Auxílio Financeiro aos Estados, ao Distrito Federal e aos Mu	2,5%	16.000	15.098	94%	15.098	100%	15.098	100%
73000 - Transferências a Estados, Distrito Federal e Municípios	2,5%	16.000	15.098	94%	15.098	100%	15.098	100%
00SG - Aporte para Agente Financeiro BNDES para a Concessão de	1,6%	10.000	5.000	50%	5.000	100%	5.000	100%
74000 - Operações Oficiais de Crédito	1,6%	10.000	5.000	50%	5.000	100%	5.000	100%
0454 - Financiamento da Infraestrutura Turística Nacional	0,8%	5.000	5.000	100,0%	5.000	100,0%	3.077	61,5%
74000 - Operações Oficiais de Crédito	0,8%	5.000	5.000	100,0%	5.000	100,0%	3.077	61,5%
8442 - Transferência de Renda Diretamente às Famílias em Condiçã	0,5%	3.038	369	12%	369	100%	369	100%
55000 - Ministério da Cidadania	0,5%	3.038	369	12%	369	100%	369	100%
00S8 - Auxílio Financeiro aos Estados, ao Distrito Federal e aos Mu	0,5%	3.000	3.000	100%	3.000	100%	3.000	100%
73000 - Transferências a Estados, Distrito Federal e Municípios	0,5%	3.000	3.000	100%	3.000	100%	3.000	100%
00NY - Transferência de Recursos para a Conta de Desenvolviment	0,1%	900	900	100%	900	100%	900	100%
32000 - Ministério de Minas e Energia	0,1%	900	900	100%	900	100%	900	100%
0515 - Dinheiro Direto na Escola para a Educação Básica	0,1%	673	672	100%	672	100%	444	66%
26000 - Ministério da Educação	0,1%	673	672	100%	672	100%	444	66%
20TP - Ativos Cíveis da União	0,1%	589	585	99,3%	585	100,0%	244	41,7%
26000 - Ministério da Educação	0,0%	269	264	98,4%	264	100,0%	226	85,4%
36000 - Ministério da Saúde	0,1%	320	320	100,0%	320	100,0%	18	5,6%
00S9 - Auxílio Emergencial às Instituições de Longa Permanência p	0,0%	160	160	100%	160	100%	160	100%
81000 - Ministério da Mulher, da Família e dos Direitos Humanos	0,0%	160	160	100%	160	100%	160	100%
212B - Benefícios Obrigatórios aos Servidores Cíveis, Empregados, I	0,0%	58	37	64%	37	100%	19	51%
26000 - Ministério da Educação	0,0%	40	19	47%	19	100%	18	96%
36000 - Ministério da Saúde	0,0%	18	18	100%	18	100%	1	6%
219C - Acolhimento humanitário e interiorização de migrantes em si	0,0%	56	56	100%	56	100%	50	89%
52000 - Ministério da Defesa	0,0%	56	56	100%	56	100%	50	89%
0281 - Subvenção Econômica em Operações no âmbito do Program	0,0%	0	0	#DIV/0!	0	#DIV/0!	0	#DIV/0!
74000 - Operações Oficiais de Crédito	0,0%	0	0	#DIV/0!	0	#DIV/0!	0	#DIV/0!
0294 - Subvenção Econômica nas Operações de Custeio Agropecuá	0,0%	0	0	#DIV/0!	0	#DIV/0!	0	#DIV/0!
74000 - Operações Oficiais de Crédito	0,0%	0	0	#DIV/0!	0	#DIV/0!	0	#DIV/0!
0301 - Subvenção Econômica em Operações de Investimento Rural	0,0%	0	0	#DIV/0!	0	#DIV/0!	0	#DIV/0!
74000 - Operações Oficiais de Crédito	0,0%	0	0	#DIV/0!	0	#DIV/0!	0	#DIV/0!

Continua

Continuação Tabela 3

Ação / Órgão	% do autorizado total	Autorizado R\$ milhões	Empenhado		Liquidado		Pago	
			R\$ milhões	% do Autorizado	R\$ milhões	% do Empenhado	R\$ milhões	% do Empenhado
2000 - Administração da Unidade	0,0%	51,588	50,557	98%	50,557	100%	49,643	98%
20000 - Presidência da República	0,0%	0,158	0,158	100%	0,158	100%	0,153	97%
24000 - Ministério da Ciência, Tecnologia e Inovações	0,0%	1,265	1,120	89%	1,120	100%	0,857	76%
25000 - Ministério da Economia	0,0%	48,139	47,540	99%	47,540	100%	46,993	99%
26000 - Ministério da Educação	0,0%	0,073	0,069	94%	0,069	100%	0,051	74%
30000 - Ministério da Justiça e Segurança Pública	0,0%	1,157	1,155	100%	1,155	100%	1,136	98%
39000 - Ministério da Infraestrutura	0,0%	0,400	0,193	48%	0,193	100%	0,159	82%
52000 - Ministério da Defesa	0,0%	0,224	0,224	100%	0,224	100%	0,213	95%
81000 - Ministério da Mulher, da Família e dos Direitos Humanos	0,0%	0,173	0,098	57%	0,098	100%	0,081	83%
2004 - Assistência Médica e Odontológica aos Servidores Civis, Em	0,0%	43,163	41,806	96,9%	41,806	100,0%	33,864	81,0%
26000 - Ministério da Educação	0,0%	1,581	0,224	14,2%	0,224	100,0%	0,175	77,8%
52000 - Ministério da Defesa	0,0%	41,582	41,582	100,0%	41,582	100,0%	33,690	81,0%
2E89 - Incremento Temporário ao Custeio dos Serviços de Atenção	0,0%	43,059	37,202	86%	37,202	100%	37,202	100%
36000 - Ministério da Saúde	0,0%	43,059	37,202	86%	37,202	100%	37,202	100%
2994 - Assistência aos Estudantes das Instituições Federais de Edu	0,0%	39,936	39,500	99%	39,500	100%	33,054	84%
26000 - Ministério da Educação	0,0%	39,936	39,500	99%	39,500	100%	33,054	84%
4002 - Assistência ao Estudante de Ensino Superior	0,0%	33,489	33,471	99,9%	33,471	100,0%	31,281	93,5%
26000 - Ministério da Educação	0,0%	33,489	33,471	99,9%	33,471	100,0%	31,281	93,5%
21BO - Proteção e Promoção dos Direitos dos Povos Indígenas	0,0%	23,491	23,354	99%	23,354	100%	14,821	63%
30000 - Ministério da Justiça e Segurança Pública	0,0%	23,491	23,354	99%	23,354	100%	14,821	63%
2E90 - Incremento Temporário ao Custeio dos Serviços de Assistên	0,0%	23,050	20,081	87%	20,081	100%	20,081	100%
36000 - Ministério da Saúde	0,0%	23,050	20,081	87%	20,081	100%	20,081	100%
212H - Manutenção de Contrato de Gestão com Organizações Socia	0,0%	20,000	20,000	100%	20,000	100%	9,076	45%
36000 - Ministério da Saúde	0,0%	20,000	20,000	100%	20,000	100%	9,076	45%
20RK - Funcionamento de Instituições Federais de Ensino Superior	0,0%	17,339	16,915	98%	16,915	100%	8,412	50%
26000 - Ministério da Educação	0,0%	17,339	16,915	98%	16,915	100%	8,412	50%
215I - Consolidação da Implantação do Sistema Nacional de Segura	0,0%	15,000	15,000	100,0%	15,000	100,0%	0,046	0,3%
55000 - Ministério da Cidadania	0,0%	15,000	15,000	100,0%	15,000	100,0%	0,046	0,3%
00SH - Estacionamento e Permanência de Aeronaves de Empresas Nacionais de Transporte Aéreo Regular de Passageiros - COVID-19								
39000 - Ministério da Infraestrutura								
20RL - Funcionamento das Instituições da Rede Federal de Educaçã	0,0%	6,880	6,525	95%	6,525	100%	4,397	67%
26000 - Ministério da Educação	0,0%	6,880	6,525	95%	6,525	100%	4,397	67%
21AR - Promoção e Defesa de Direitos para Todos	0,0%	5,901	5,737	97%	5,737	100%	5,195	91%
81000 - Ministério da Mulher, da Família e dos Direitos Humanos	0,0%	5,901	5,737	97%	5,737	100%	5,195	91%

Continua

Continuação Tabela 3

Ação / Órgão	% do autorizado total	Autorizado R\$ milhões	Empenhado		Liquidado		Pago	
			R\$ milhões	% do Autorizado	R\$ milhões	% do Empenhado	R\$ milhões	% do Empenhado
0509 - Apoio ao Desenvolvimento da Educação Básica	0,0%	2,123	2,123	100,0%	2,123	100,0%	0,000	0,0%
26000 - Ministério da Educação	0,0%	2,123	2,123	100,0%	2,123	100,0%	0,000	0,0%
218Q - Promoção e Defesa dos Direitos da Pessoa Idosa	0,0%	2,000	1,996	100%	1,996	100%	1,996	100%
81000 - Ministério da Mulher, da Família e dos Direitos Humanos	0,0%	2,000	1,996	100%	1,996	100%	1,996	100%
20UF - Regularização, Demarcação e Fiscalização de Terras Indígenas	0,0%	1,770	1,476	83%	1,476	100%	1,060	72%
30000 - Ministério da Justiça e Segurança Pública	0,0%	1,770	1,476	83%	1,476	100%	1,060	72%
2792 - Distribuição de Alimentos a Grupos Populacionais Tradicionais	0,0%	1,671	1,558	93%	1,558	100%	1,111	71%
55000 - Ministério da Cidadania	0,0%	1,671	1,558	93%	1,558	100%	1,111	71%
4815 - Funcionamento das Unidades Descentralizadas	0,0%	1,440	1,191	83%	1,191	100%	0,839	70%
25000 - Ministério da Economia	0,0%	1,440	1,191	83%	1,191	100%	0,839	70%
2726 - Prevenção e Repressão ao Tráfico Ilícito de Drogas e a Crime Organizado	0,0%	0,987	0,941	95%	0,941	100%	0,854	91%
30000 - Ministério da Justiça e Segurança Pública	0,0%	0,987	0,941	95%	0,941	100%	0,854	91%
21AS - Fortalecimento da Família	0,0%	0,545	0,544	100%	0,544	100%	0,063	11%
81000 - Ministério da Mulher, da Família e dos Direitos Humanos	0,0%	0,545	0,544	100%	0,544	100%	0,063	11%
20XT - Prestação de Serviços Médico-Hospitalares e de Ensino e Pesquisa	0,0%	0,505	0,505	100,0%	0,505	100,0%	0,205	40,6%
52000 - Ministério da Defesa	0,0%	0,505	0,505	100,0%	0,505	100,0%	0,205	40,6%
20YU - Fiscalização de Obrigações Trabalhistas e Inspeção em Seguros	0,0%	0,500	0,065	13,1%	0,065	100,0%	0,063	96,5%
25000 - Ministério da Economia	0,0%	0,500	0,065	13,1%	0,065	100,0%	0,063	96,5%
20GK - Fomento às Ações de Graduação, Pós-Graduação, Ensino, Pesquisa e Extensão	0,0%	0,389	0,376	97%	0,376	100%	0,261	69%
26000 - Ministério da Educação	0,0%	0,389	0,376	97%	0,376	100%	0,261	69%
20U4 - Governança do Patrimônio Imobiliário da União	0,0%	0,300	0,060	20%	0,060	100%	0,049	83%
25000 - Ministério da Economia	0,0%	0,300	0,060	20%	0,060	100%	0,049	83%
20RG - Reestruturação e Modernização das Instituições da Rede Federal de Ensino	0,0%	0,153	0,150	98%	0,150	100%	0,070	47%
26000 - Ministério da Educação	0,0%	0,153	0,150	98%	0,150	100%	0,070	47%
20V6 - Fomento a Pesquisa e Desenvolvimento Voltados à Inovação	0,0%	0,132	0,132	100%	0,132	100%	0,094	71%
24000 - Ministério da Ciência, Tecnologia e Inovações	0,0%	0,132	0,132	100%	0,132	100%	0,094	71%
4572 - Capacitação de Servidores Públicos Federais em Processo de Especialização	0,0%	0,118	0,118	100%	0,118	100%	0,118	100%
26000 - Ministério da Educação	0,0%	0,118	0,118	100%	0,118	100%	0,118	100%
2810 - Promoção do Acesso ao Patrimônio Documental Nacional	0,0%	0,091	0,090	100%	0,090	100%	0,045	50%
30000 - Ministério da Justiça e Segurança Pública	0,0%	0,091	0,090	100%	0,090	100%	0,045	50%
21B3 - Fomento às Ações de Pesquisa, Extensão e Inovação nas Instituições de Ensino Superior	0,0%	0,060	0,058	96%	0,058	100%	0,056	96%
26000 - Ministério da Educação	0,0%	0,060	0,058	96%	0,058	100%	0,056	96%
8719 - Vigilância Sanitária de Produtos, Serviços e Ambientes	0,0%	0,050	0,013	25,1%	0,013	100,0%	0,013	100,0%
36000 - Ministério da Saúde	0,0%	0,050	0,013	25,1%	0,013	100,0%	0,013	100,0%
2D58 - Auditoria Interna, Prevenção e Combate à Corrupção, Ouvidoria e Acesso à Informação	0,0%	0,045	0,044	98%	0,044	100%	0,035	80%
37000 - Controladoria-Geral da União	0,0%	0,045	0,044	98%	0,044	100%	0,035	80%
2807 - Promoção e Defesa da Concorrência	0,0%	0,044	0,046	104%	0,046	100%	0,046	100%
30000 - Ministério da Justiça e Segurança Pública	0,0%	0,044	0,046	104%	0,046	100%	0,046	100%
8282 - Reestruturação e Modernização das Instituições Federais de Ensino Superior	0,0%	0,010	0,010	100%	0,010	100%	0,010	100%
26000 - Ministério da Educação	0,0%	0,010	0,010	100%	0,010	100%	0,010	100%
2723 - Policiamento, Fiscalização, Combate à Criminalidade e Corrupção	0,0%	0,000	0,000	100%	0,000	100%	0,000	100%
30000 - Ministério da Justiça e Segurança Pública	0,0%	0,000	0,000	100%	0,000	100%	0,000	100%

Continua

Continuação Tabela 3 (detalhamento Ação 21C0)

Ação / Órgão	% do autorizado total	R\$ milhões	Empenhado		Liquidado		Pago	
			R\$ milhões	% do Autorizado	R\$ milhões	% do Empenhado	R\$ milhões	% do Empenhado
Total	11,0%	69.886	47.114	67,4%	47.114	100,0%	43.903	93,2%
36000 - MINISTÉRIO DA SAÚDE	10,0%	63.743	41.757	65,5%	41.757	100,0%	39.404	94,4%
55000 - MINISTÉRIO DA CIDADANIA	0,5%	3.429	3.283	95,8%	3.283	100,0%	2.809	85,5%
26000 - MINISTÉRIO DA EDUCAÇÃO	0,1%	795	669	84,1%	669	100,0%	427	63,8%
30000 - MINISTÉRIO DA JUSTIÇA E SEGURANÇA PÚBLICA	0,1%	609	237	39,0%	237	100,0%	210	88,3%
52000 - MINISTÉRIO DA DEFESA	0,1%	531	511	96,2%	511	100,0%	435	85,2%
24000 - MINISTÉRIO DA CIÊNCIA, TECNOLOGIA, INOVAÇÕES E COM	0,1%	453	447	98,8%	447	100,0%	423	94,5%
35000 - MINISTÉRIO DAS RELAÇÕES EXTERIORES	0,0%	128	90	70,6%	90	100,0%	90	99,9%
25000 - MINISTÉRIO DA ECONOMIA	0,0%	98	19	19,7%	19	100,0%	11	56,9%
20000 - PRESIDÊNCIA DA REPÚBLICA	0,0%	55	55	99,6%	55	100,0%	52	95,3%
81000 - MINISTÉRIO DA MULHER, DA FAMÍLIA E DOS DIREITOS HUMANOS	0,0%	45	44	98,5%	44	100,0%	43	96,8%

**TABELA 4 - Covid-19 – Ministério da Saúde – Ações Orçamentárias com Ingresso de Recursos
Execução Orçamentária e Financeira por Medida Provisória e Plano Orçamentário (dados até 31/12/2020)**

Ação / Plano Orçamentário	Autori- zado R\$ milhões	Empenhado		Liquidado		Pago	
		R\$ milhões	% do Autori- zado	R\$ milhões	% do Autori- zado	R\$ milhões	% do Autori- zado
Total	64.167	42.173	65,7	40.412	63,0	39.489	61,5
Ação 21C0 - Enfrentamento da Emergência de Saúde Pública de Importância Internacional Decorrente do Coronavírus	63.743	41.757	65,5	40.327	63,3	39.404	61,8
MP01 - COVID-19 - MP nº 924, de 13/03/2020	4.839	4.739	97,9	4.573	94,5	4.569	94,4
CV20 - COVID-19 - MP nº 940, de 02/04/2020	9.444	9.303	98,5	9.259	98,0	9.258	98,0
CV60 - COVID-19 - MP nº 941, de 02/04/2020	2.049	2.033	99,2	2.009	98,1	2.009	98,1
CV30 - COVID-19 - MP nº 947, de 08/04/2020	2.600	2.500	96,2	2.499	96,1	2.499	96,1
CV70 - COVID-19 - MP nº 967, de 19/05/2020	5.566	5.562	99,9	5.206	93,5	4.469	80,3
CV40 - COVID-19 - MP nº 969, de 20/05/2020	10.000	9.999	100,0	9.835	98,4	9.829	98,3
CV50 - COVID-19 - MP nº 976, de 04/06/2020	4.469	4.469	100,0	4.423	99,0	4.324	96,7
0000 - MP 989 de 08/07/2020 - Enfrent. Emerg. Saúde Públ. de Import. Internacional	266	238	89,4	233	87,6	227	85,4
CV90 - COVID-19 - MP nº 994, de 06/08/2020 - Encom. Tecn. p/ Vacina	1.284	1.284	100,0	1.284	100,0	1.284	100,0
CV91 - COVID-19 - MP nº 994, de 06/08/2020 - Proc. final e absorção tecn. de Vacina	711	711	100,0	167	23,4	96	13,6
CV19 - CORONAVIRUS (COVID19)	0	0		0		0	
CVA0 - COVID-19 - MP nº 1.004, de 24/09/2020	2.514	831	33,1	831	33,1	831	33,1
CVA1 - COVID-19 - MP nº 1.015, de 17/12/2020 - AQUISICAO VACINA	20.000	89	0,4	7	0,0	7	0,0
Ações 20TP - Ativos Civis da União + 212B - Benefícios aos Servidores	338	338	100,0	19	5,6	19	5,6
CV80 - COVID-19 - MP nº 970, de 25/05/2020	338	338	100,0	19	5,6	19	5,6
Ação 212H - Manutenção de Contrato de Gestão com OS (Lei 9.637 de 15/05/1998)	20	20	100,0	9	45,4	9	45,4
CV50 - COVID-19 - MP nº 976, de 04/06/2020	20	20	100,0	9	45,4	9	45,4
2E89 - Incremento Temporário ao Custeio dos Serviços de Atenção Básica em Saúde para Cumprimento de Metas	43	37	86,4	37	86,4	37	86,4
0000 - Incremento Temporário ao Custeio dos Serviços de Atenção Básica em Saúde	43	37	86,4	37	86,4	37	86,4
2E90 - Incremento Temporário ao Custeio dos Serviços de Assistência Hospitalar e Ambulatorial para Cumprimento de Metas	23	20	87,1	20	87,1	20	87,1
0000 - Incremento Temporário ao Custeio dos Serviços de Assistência Hospitalar e Ar	23	20	87,1	20	87,1	20	87,1

TABELA 4.1
Covid-19 – Ministério da Saúde – Medidas Provisórias
Prazos e situação de conversão em lei – Saldos a Empenhar (até 31/12/2020)

Ação / Plano Orçamentário	Autorizado (em R\$)	Saldo a Empenhar (em R\$)	Saldo/ Autorizado	Data da MP	Data Final de Vigência da MP	Conversão da MP em Lei após Data Final¹
Total	64.166.912.498	21.994.085.133	34,28%			
Ação 21C0 - Enfrentamento da Emergência de Saúde Pública de Importância Internacional Decorrente do Coronavírus	63.742.542.980	21.985.259.423	34,49%			
MP01 - COVID-19 - MP nº 924, de 13/03/2020	4.838.795.979	99.932.192	2,07%	13/03/2020	11/07/2020	Não
CV20 - COVID-19 - MP nº 940, de 02/04/2020	9.444.373.172	141.321.336	1,50%	02/04/2020	31/07/2020	Não
CV60 - COVID-19 - MP nº 941, de 02/04/2020	2.048.736.866	15.784.487	0,77%	02/04/2020	31/07/2020	Lei 14032/2020
CV30 - COVID-19 - MP nº 947, de 08/04/2020	2.600.000.000	99.927.943	3,84%	08/04/2020	06/08/2020	Não
CV70 - COVID-19 - MP nº 967, de 19/05/2020	5.566.379.351	4.717.503	0,08%	19/05/2020	16/09/2020	Lei 14055/2020
CV40 - COVID-19 - MP nº 969, de 20/05/2020	10.000.000.000	1.204.320	0,01%	20/05/2020	17/09/2020	Lei 14056/2020
CV50 - COVID-19 - MP nº 976, de 04/06/2020	4.469.224.000	140.100	0,00%	04/06/2020	02/10/2020	Lei 14067/2020
0000 - MP 989 de 08/07/2020 - Enfrent. Emerg. Saúde Públ. de Import. Internacional deco	266.373.607	28.326.950	10,63%	08/07/2020	05/11/2020	Não
CV90 - COVID-19 - MP nº 994, de 06/08/2020 - Encom. Tecn. p/ Vacina	1.284.023.633	0	0,00%	06/08/2020	04/12/2020	Lei 14107/2020
CV91 - COVID-19 - MP nº 994, de 06/08/2020 - Proc. final e absorção tecn. de Vacina	710.936.372	5.386	0,00%	06/08/2020	04/12/2020	Lei 14107/2021
CV19 - CORONAVIRUS (COVID19)	0	0		25/05/2020	22/09/2020	
CVA0 - COVID-19 - MP nº 1004, de 24/09/2020	2.513.700.000	1.682.804.743	66,95%	24/09/2020	22/01/2021	Saldos a empenhar reabertos em 2021
CVA1 - COVID-19 - MP nº 1.015, de 17/12/2020 - AQUISICAO VACINA	20.000.000.000	19.911.094.463	99,56%	17/12/2020	16/04/2021	
Ações 20TP - Ativos Civis da União + 212B - Benefícios aos Servidores	338.260.654	0	0,00%			
CV80 - COVID-19 - MP nº 970, de 25 de maio de 2020	338.260.654	0	0,00%	25/05/2020	22/09/2020	Sem saldo a empenhar
Ação 212H - Manutenção de Contrato de Gestão com OS (Lei 9.637 de 15/05/1998)	20.000.000	0	0,00%			
CV50 - COVID-19 - MP nº 976, de 4 de junho de 2020	20.000.000	0	0,00%	04/06/2020	02/10/2020	Sem saldo a empenhar
2E89 - Incremento Temporário ao Custeio dos Serviços de Atenção Básica em Saúde para Cumprimento de Metas	43.059.135	5.856.919	13,60%			
0000 - Incremento Temporário ao Custeio dos Serviços de Atenção Básica em Saúde para	43.059.135	5.856.919	13,60%			
2E90 - Incremento Temporário ao Custeio dos Serviços de Assistência Hospitalar e Ambulatorial para Cumprimento de Metas	23.049.729	2.968.791	12,88%			
0000 - Incremento Temporário ao Custeio dos Serviços de Assistência Hospitalar e Ambula	23.049.729	2.968.791	12,88%			

Elaboração dos autores. Fonte: Adaptado de SIGABRASIL e Tabela 1 deste Boletim (dados até 31/12/2020)

Nota: (1) Saldo a empenhar de MP não convertida em lei não pode ser utilizado após a data final.

**TABELA 4.2 - Covid-19 – Ministério da Saúde – Ações Orçamentárias com Ingresso de Recursos
Execução Orçamentária e Financeira por Medida Provisória e Plano Orçamentário (entre 21 e 31/12/2020)**

Ação / Plano Orçamentário	Autori- zado R\$ milhões	Empenhado		Liquidado		Pago	
		R\$ milhões	% do Autori- zado	R\$ milhões	% do Autori- zado	R\$ milhões	% do Autori- zado
Total	0	1.878	2,9	2.752	4,3	2.477	3,9
Ação 21C0 - Enfrentamento da Emergência de Saúde Pública de Importância Internacional Decorrente do Coronavírus	0	1.878	2,9	2.751	4,3	2.474	3,9
MP01 - COVID-19 - MP nº 924, de 13/03/2020	0	-1	0,0	36	0,7	37	0,8
CV20 - COVID-19 - MP nº 940, de 02/04/2020	0	-78	-0,8	10	0,1	56	0,6
CV60 - COVID-19 - MP nº 941, de 02/04/2020	0	3	0,2	0	0,0	2	0,1
CV30 - COVID-19 - MP nº 947, de 08/04/2020	0	-87	-3,3	0	0,0	55	2,1
CV70 - COVID-19 - MP nº 967, de 19/05/2020	0	1.368	24,6	1.453	26,1	886	15,9
CV40 - COVID-19 - MP nº 969, de 20/05/2020	0	524	5,2	983	9,8	1.143	11,4
CV50 - COVID-19 - MP nº 976, de 04/06/2020	0	2	0,0	168	3,8	240	5,4
0000 - MP 989 de 08/07/2020 - Enfrent. Emerg. Saúde Públ. de Import. Internacional	0	0	0,0	4	1,7	1	0,4
CV90 - COVID-19 - MP nº 994, de 06/08/2020 - Encom. Tecn. p/ Vacina	0	0	0,0	0	0,0	0	0,0
CV91 - COVID-19 - MP nº 994, de 06/08/2020 - Proc. final e absorção tecn. de Vacina	0	65	9,1	90	12,7	48	6,8
CV19 - CORONAVIRUS (COVID19)	0	0	0,0	0	0,0	0	0,0
CVA0 - COVID-19 - MP nº 1004, de 24/09/2020	0	0	0,0	0	0,0	0	0,0
CVA1 - COVID - 19 - MEDIDA PROVISORIA N. XXX, DE XX, DE DEZEMBRO DE 20	0	81	0,4	7	0,0	7	0,0
Ações 20TP - Ativos Civis da União + 212B - Benefícios aos Servidores	0	0	0,0	0	0,1	0	0,1
CV80 - COVID-19 - MP nº 970, de 25/05/2020	0	0	0,0	0	0,1	0	0,1
Ação 212H - Manutenção de Contrato de Gestão com OS (Lei 9.637 de 15/05/1998)	0	0	0,0	0	0,0	0	0,0
CV50 - COVID-19 - MP nº 976, de 04/06/2020	0	0	0,0	0	0,0	0	0,0
2E89 - Incremento Temporário ao Custeio dos Serviços de Atenção Básica em Saúde para Cumprimento de Metas	0	0	0,0	0	0,0	1	2,7
0000 - INCREMENTO TEMPORARIO AO CUSTEIO DOS SERVICOS DE ATENCAO	0	0	0,0	0	0,0	1	2,7
2E90 - Incremento Temporário ao Custeio dos Serviços de Assistência Hospitalar e Ambulatorial para Cumprimento de Metas	0	0	0,0	0	0,0	1	3,9
0000 - INCREMENTO TEMPORARIO AO CUSTEIO DOS SERVICOS DE ASSISTEN	0	0	0,0	0	0,0	1	3,9

Comentários das Tabelas 4, 4.1 e 4.2

1 - Os recursos orçamentários autorizados por MP para o combate ao Covid-19 pelo Ministério da Saúde totalizaram R\$ 64,2 bilhões.

2 - Há cerca de R\$ 1,7 bilhão (ou 67%) de recursos a empenhar da MP 1004, de 24/09/2020, e de R\$ 19,9 bilhões (ou 99,6%) de recursos a empenhar da MP 1015, de 17/12/2020, totalizando R\$ 21,6 bilhões de saldos de créditos extraordinários abertos no último quadrimestre de 2020 que foram reabertos em 2021 (exclusivamente para vacinas).

3 – Os saldos a empenhar de R\$ 370 milhões referentes às somas dos saldos das MP 924, 940, 947 (dos meses de março e abril) e 989 (de julho) não puderam ser utilizados porque não foram convertidas em lei antes dos 120 dias de vigência dessas MP's. Observação: a MP 989 foi oriunda de emendas parlamentares.