

Boletim Cofin

2020/12/17

(dados até 16/12/2020)

Comissão de Orçamento e Financiamento - CNS

Elaboração

Francisco R. Funcia (CNS e USCS), Rodrigo Benevides (IPEA) e Carlos Ocke (IPEA)

Fonte: Adaptado de SIOP (dados até 16/12 - acesso em 17/12/2020)

Divulgação: 18/12/2020

- **1) Conforme Tabelas 1 e 1.1 e Gráficos 1-A a 1-H, o Ministério da Saúde tem R\$ 43,7 bilhões de recursos para o enfrentamento do novo coronavírus (similar ao do Boletim anterior), sendo que 11,3% estão a empenhar, isto é, sem definição de despesa ou “parados” sem uso no orçamento do Ministério da Saúde (MS)**
- **1.1) Houve redução de R\$ 63 milhões (em comparação ao Boletim anterior) no orçamento para Aplicação Direta do MS no combate ao Covid-19 – que manteve o valor autorizado em R\$ 9,6 bilhões (inferior aos cerca de R\$11,4 bilhões do mês de junho) dos quais:...**
 - **1.1.1) ...28,4% não foram empenhados - não se efetivaram como pedidos de compra de respiradores, máscaras e outros itens necessários para a população, para os trabalhadores da saúde e para equipar as unidades de saúde pelo Brasil; e**
 - **1.1.2) ...foram pagos R\$ 5,1 bilhões (ou 53,6% da dotação autorizada), o que representou um aumento de R\$ 28 milhões em comparação ao Boletim anterior.**
- **1.2) Houve aumento de R\$ 104 milhões (em comparação ao Boletim anterior) no orçamento para Transferência aos Estados/DF – que aumentou o valor autorizado de R\$ 8,9 bilhões para R\$ 9,0 bilhões (inferior aos cerca de R\$ 10 bilhões do mês de junho), dos quais, 8,0% estão a empenhar, isto é, sem definição de despesa ou “parados” no orçamento, esperando a decisão de quanto transferir para cada estado. Foram pagos R\$ 8,2 bilhões (ou 91,8% da dotação autorizada), o que representou um aumento de R\$ 102 milhões em comparação ao Boletim anterior.**
- **1.3) Houve redução de R\$ 124 milhões (em comparação ao Boletim anterior) no orçamento para Transferência aos Municípios para o combate da Covid-19 – que reduziu o valor autorizado de R\$ 23,5 bilhões para R\$ 23,4 bilhões, dos quais 6,4% estão a empenhar, isto é, sem definição de despesa ou “parados” a espera da decisão de quanto transferir para cada município. Foram pagos R\$ 21,8 bilhões (ou 93,2% da dotação autorizada), o que representou um aumento de R\$ 53 milhões em comparação ao Boletim anterior.**

- 2) Os dados da Tabela 2-A indicam que não houve alteração de valores orçamentários na Ação 21C0; a Tabela 2-B revela que, em termos consolidados, o nível de liquidação do conjunto das despesas do Ministério da Saúde está regular (com e sem a inclusão dos valores da Ação 21C0). O valor total autorizado ASPS, deduzido do valor da Ação 21C0, está maior que o valor do piso federal do SUS
- 3) Os dados da Tabela 3 indicam a autorização de créditos no valor de R\$ 605,4 bilhões para o conjunto das ações orçamentárias relacionadas ao enfrentamento da Covid-19, dos quais mais da metade estão nas ações referentes ao Auxílio Emergencial (o anterior de R\$ 600,00 e o atual de R\$ 300,00, ambos com 100% dos valores empenhados, mas com saldos a liquidar e pagar).
- 3.1) As Tabelas 3.1 e 3.2 permitiram identificar a movimentação orçamentária e financeira no período entre 08/12 e 16/12/2020: dos empenhos de R\$ 729 milhões, destaque para R\$ 500 milhões da Ação 0454 (Financiamento Infraestrutura Turística Nacional); dos valores liquidados de R\$ 18,5 bilhões e pagos de R\$ 18,3 bilhões, destaque para, respectivamente, R\$ 16,8 bilhões e R\$ 16,8 bilhões na Ação 00SF (Auxílio Emergencial Residual para Enfrentamento da COVID-19).
- 4) Nas Tabelas 4 e 4.1, foram identificadas três medidas Provisórias com saldos a empenhar (correspondente a 1,0% dos valores autorizados por essas MP's) cujo prazo de 120 dias já expirou e que, por não terem sido convertidas em lei, os valores não poderão mais ser empenhados pelo Ministério da Saúde, portanto, não poderão mais ser utilizados. Segundo a Tabela 4.2, no período entre 08/12 e 16/12/2020, dos R\$ 73 milhões empenhados, R\$ 137 milhões oneraram a MP 967 (19/05/2020) e R\$ 36 milhões a MP 969 (20/05/2020), enquanto houve cancelamentos de empenhos de R\$ 71 milhões e de R\$ 28 milhões da MP 924, de 13/3/2020, e de R\$ 28 milhões da MP 994, de 06/08/2020; considerando o total consolidado, foram liquidados e pagos R\$ 266 milhões e R\$ 203 milhões.
- 4.1 Há recursos ainda não empenhados, portanto, sem uso no orçamento (desde abril/2020), sendo que os valores a empenhar de três MP's editadas até junho/2020 (e já convertidas em lei) são, respectivamente:
 - ✓ Nº 941, de 02/04/2020 (R\$ 32 milhões);
 - ✓ nº 967, de 19/05/2020 (R\$ 1,6 bilhão);
 - ✓ nº 969, de 20/05/2020 (R\$ 1,3 bilhão);
 - ✓ A soma desses valores é R\$ 2,9 bilhões.
- 4.2 Dos R\$ 44,2 bilhões autorizados por todas as MP's nas ações relacionadas ao combate da Covid-19 no Ministério da Saúde...
 - ...R\$ 37,2 bilhões (ou 84,3%) foram liquidados e
 - ...R\$ 37,0 bilhões (ou 83,7%) foram pagos – o saldo empenhado a pagar é R\$ 2,3 bilhões.

TABELA 1: Ministério da Saúde – Ação 21C0 – Execução Orçamentária e Financeira
Ação 21C0 - Enfrentamento da Emergência de Saúde Pública de Importância Internacional Decorrente do Coronavírus
Atualizado em 17/12/2020 18:00 (SigaBrasil)
Dados até 16/12
Em R\$ milhões

Fase da Despesa	Total	90 Aplicação Direta	31 Transf. Estados - fundo a fundo	41 Transf. Municípios - fundo a fundo	80 Transf. ao Exterior	91 Aplicação Direta - Intra-orçamentária	40 Transf. Municípios	50 Transf. Inst. Priv. Sem Fins Lucrativos	99 - A Definir	Total como % da Dotação	Proporção
DOTAÇÃO ATUALIZADA	43.743	9.555	8.974	23.394	1.591	104	3	120	1		100,0%
EMPENHADO	38.803	6.843	8.259	21.886	1.591	104	0	120	0	88,7%	88,7% da Dot. Atualizada
A Empenhar	4.939	2.712	715	1.508			3		1		11,3% da Dot. Atualizada
<i>% a Empenhar</i>	11,3%	28,4%	8,0%	6,4%			100,0%		100,0%		
LIQUIDADO	37.144	5.372	8.238	21.814	1.584	89	0	48	0	84,9%	95,7% do Empenhado
A Liquidar	1.659	1.471	21	73	8	15		72			4,3% do Empenhado
<i>% a Liquidar</i>	4,3%	21,5%	0,3%	0,3%	0,5%	14,6%		59,7%			
PAGO	36.876	5.118	8.234	21.804	1.584	89	0	48	0	84,3%	99,3% do Liquidado
Liquidado a Pagar	268	254	4	9		0					0,7% do Liquidado
<i>% liquidado a pagar</i>	0,7%	4,7%	0,0%	0,0%		0,0%					
EMPENHADO A PAGAR	1.927	1.725	25	82	8	15		72		4,4%	5,0% do Empenhado
<i>% Empenhado a Pagar</i>	5,0%	25,2%	0,3%	0,4%	0,5%	14,7%		59,7%			

Comentários da Tabela 1

1-O valor empenhado foi R\$ 38,8 bilhões (ou 88,7% da dotação) assim distribuídos: 21,3% - Transferência para os Estados/DF; 56,4% - Transferência para os Municípios; 17,9% - Aplicação direta do MS; e 4,1% - Transferência ao Exterior.

1.1 - O saldo total a empenhar é de R\$ 4,9 bilhões (ou 11,3% da dotação total), sendo R\$ 2,7 bilhões referentes à Aplicação direta do MS (ou 28,4% da respectiva modalidade de aplicação); R\$ 715 milhões referentes à Transferência a Estados/DF (ou 8,0% da respectiva modalidade); e R\$ 1,5 bilhão referentes à Transferência a Municípios (ou 6,4% da respectiva modalidade).

2-O valor liquidado foi R\$ 37,1 bilhões (ou 84,9% da dotação e 95,7% do total empenhado) assim distribuídos: 22,2% - Transferência para Estados/DF; 58,7% - Transferência para os Municípios; 14,7% - Aplicação direta pelo MS; e 4,3% - Transferência ao Exterior.

2.1 - O saldo total a liquidar é de R\$ 1,7 bilhão (ou 4,3% do valor empenhado total), sendo R\$ 1,5 bilhão referente à Aplicação Direta do MS (ou 21,5% do valor empenhado nessa modalidade de aplicação), R\$ 21 milhões referentes à Transferência para Estados/DF (ou 0,3% do valor empenhado nessa modalidade de aplicação); R\$ 73 milhões referentes à Transferência para Municípios (ou 0,3% do valor empenhado nessa modalidade de aplicação); e R\$ 8 milhões referentes a Transferência ao Exterior (ou 0,5% do valor empenhado nessa modalidade de aplicação).

3-O valor pago foi R\$ 36,9 bilhões (ou 84,3% da dotação e 99,3% do total liquidado) assim distribuídos: 22,3% - Transferência para Estados/DF; 59,1% - Transferência para Municípios; e 14,1% - Aplicação Direta pelo MS.

3.1 - O saldo total liquidado a pagar é de R\$ 268 milhões (ou 0,7% do total liquidado), dos quais R\$ 254 milhões referentes a Aplicação Direta (ou 4,7% do valor liquidado nessa modalidade de aplicação).

4-O valor empenhado a pagar foi R\$ 1,9 bilhão (4,4% da dotação e 5,0% do total empenhado) assim distribuídos: 1,3% - Transferência para Estados/DF; 4,3% - Transferência para Municípios; 90,3% - Aplicação Direta pelo MS; e 0,4% - Transferência ao Exterior.

GRÁFICO 1-A

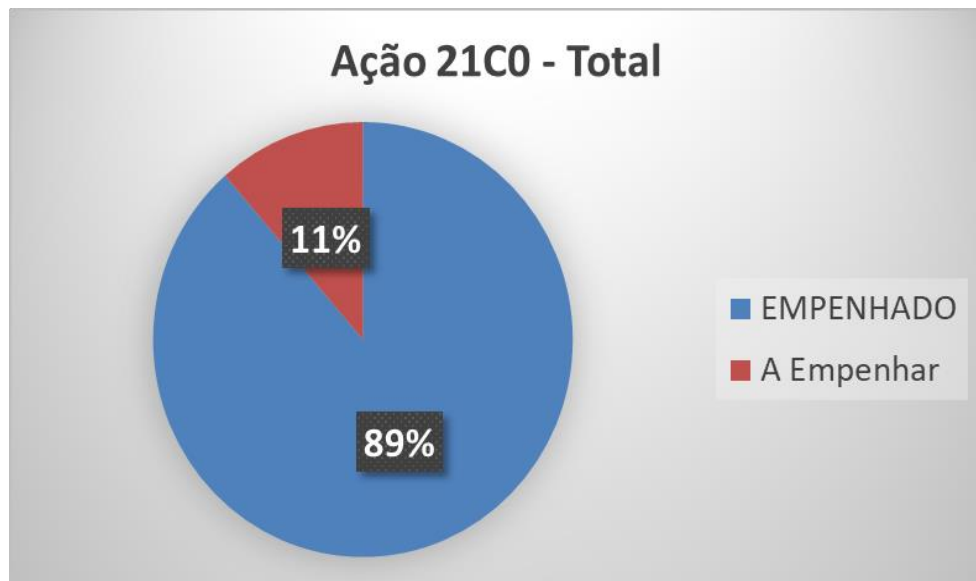


GRÁFICO 1-B

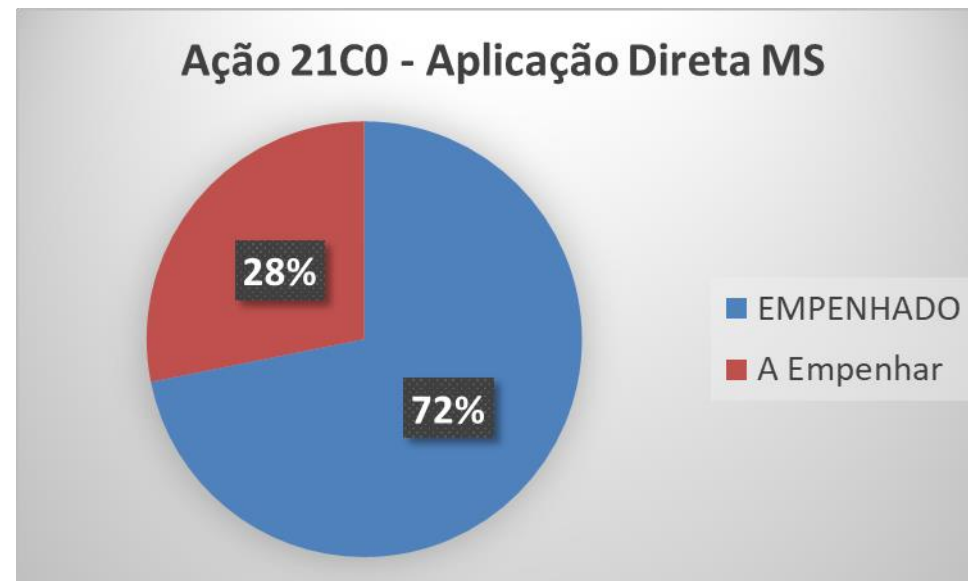


GRÁFICO 1-C

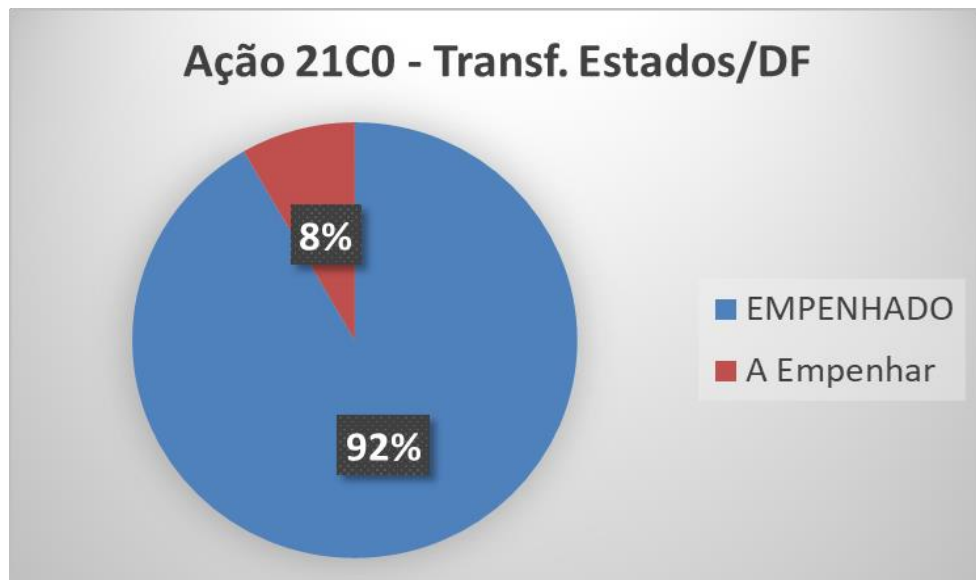
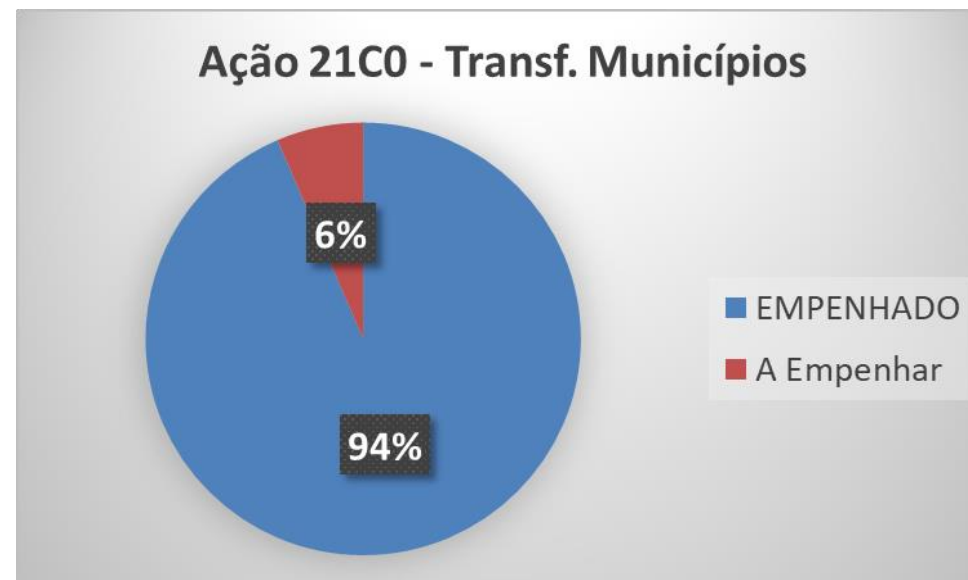


GRÁFICO 1-D



Elaboração dos autores. Fonte: Adaptado de SIOP e Tabela 1 do Boletim Cofin/CNS 2020/12/17 (dados até 16/12/2020)

TABELA 1.1: Ministério da Saúde – Ação 21C0 – Execução Orçamentária e Financeira (entre 08/12 e 16/12/2020)
Ação 21C0 - Enfrentamento da Emergência de Saúde Pública de Importância Internacional Decorrente do Coronavírus

Atualizado em 17/12/2020 18:00 (SigaBrasil)

Dados até 16/12

Em R\$ milhões

Fase da Despesa	Total	90 Aplicação Direta	31 Transf. Estados - fundo a fundo	41 Transf. Municípios - fundo a fundo	80 Transf. ao Exterior	91 Aplicação Direta - Intra-orçamentária	40 Transf. Municípios	50 Transf. Inst. Priv. Sem Fins Lucrativos	99 - A Definir
DOTAÇÃO ATUALIZADA		-63	104	-124	7	17		59	
EMPENHADO	73	-109	70	30	8	17	0	59	0
A Empenhar	-73	47	35	-154	-1	0		0	
LIQUIDADO	265	81	106	61	5	14	0	0	0
A Liquidar	-192	-190	-36	-31	3	3		59	
PAGO	202	28	102	53	5	14	0	0	0
Liquidado a Pagar	63	52	4	7		0			
EMPENHADO A PAGAR	-129	-138	-32	-24	3	3		59	

Elaboração dos autores. Fonte: Adaptado de SIOP e Tabela 1 do Boletim Cofin/CNS 2020/12/17 (dados até 16/12/2020)

COMENTÁRIO DA TABELA 1.1

1. Principais movimentações do período entre 08/12 e 16/12/2020:
 - a) Redução de R\$ 63 milhões na Dotação Atualizada de Aplicação Direta e de R\$ 124 milhões na Dotação Atualizada de Transf. p/ Municípios e aumento de R\$ 104 milhões na Dotação Atualizada de Transf. p/ Estados e DF.
 - b) Redução de R\$ 109 milhões no valor empenhado de Aplicação Direta e aumento de R\$ 30 milhões e R\$ 70 milhões para Transf. p/ Municípios e Estados, respectivamente.
 - c) Aumento de R\$ 265 milhões no valor liquidado consolidado, sendo 81 milhões na Aplicação Direta e R\$ 61 milhões e R\$ 106 milhões para Transf. p/ Municípios e Estados, respectivamente.
 - d) Aumento de R\$ 202 milhões no valor pago, sendo R\$ 53 milhões e R\$ 102 milhões para Transf. p/ Municípios e Estados, respectivamente.

Gráfico 1-E*: Ministério da Saúde - Ação 21C0 - Enfrentamento da Emergência de Saúde Pública de Importância Internacional Decorrente do Coronavírus – *TOTAL (em R\$ bilhões)*

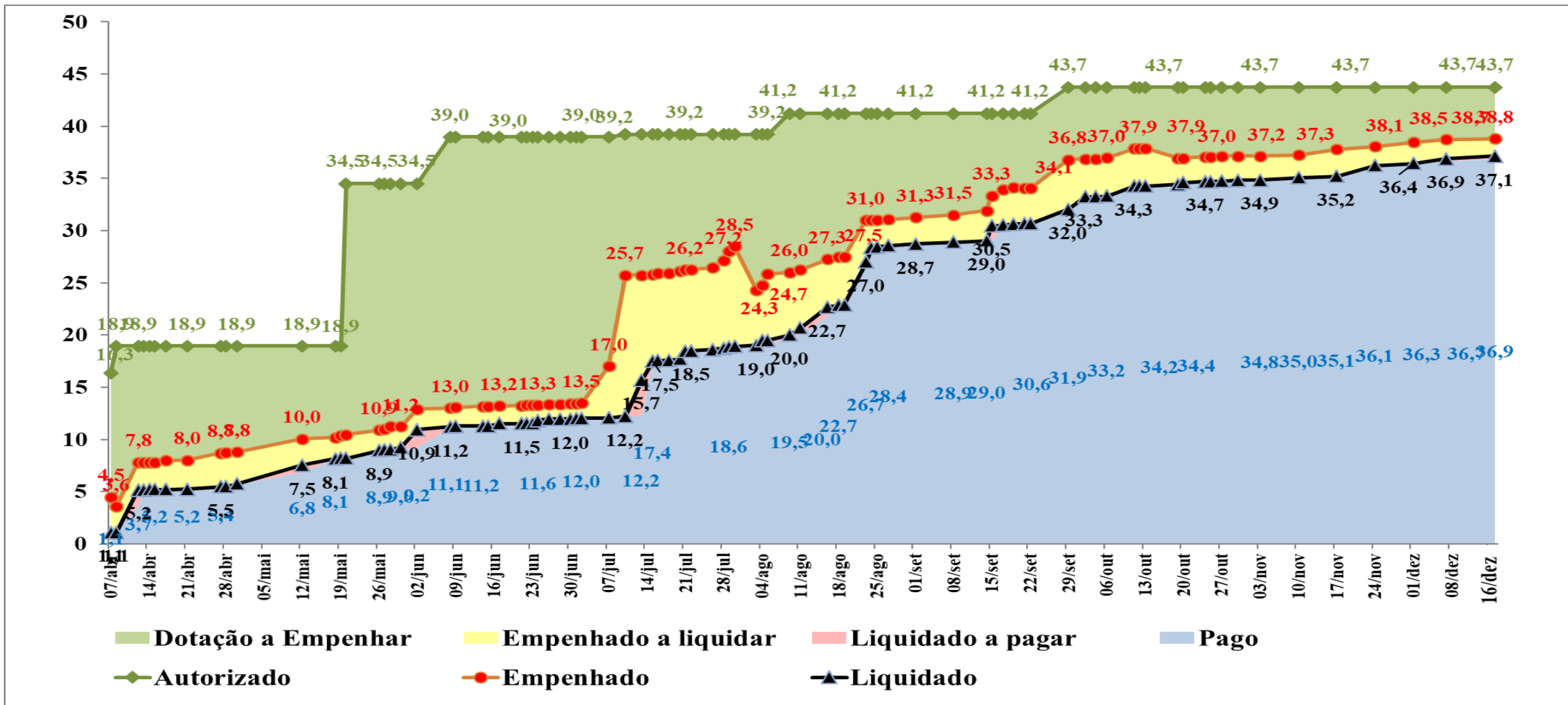
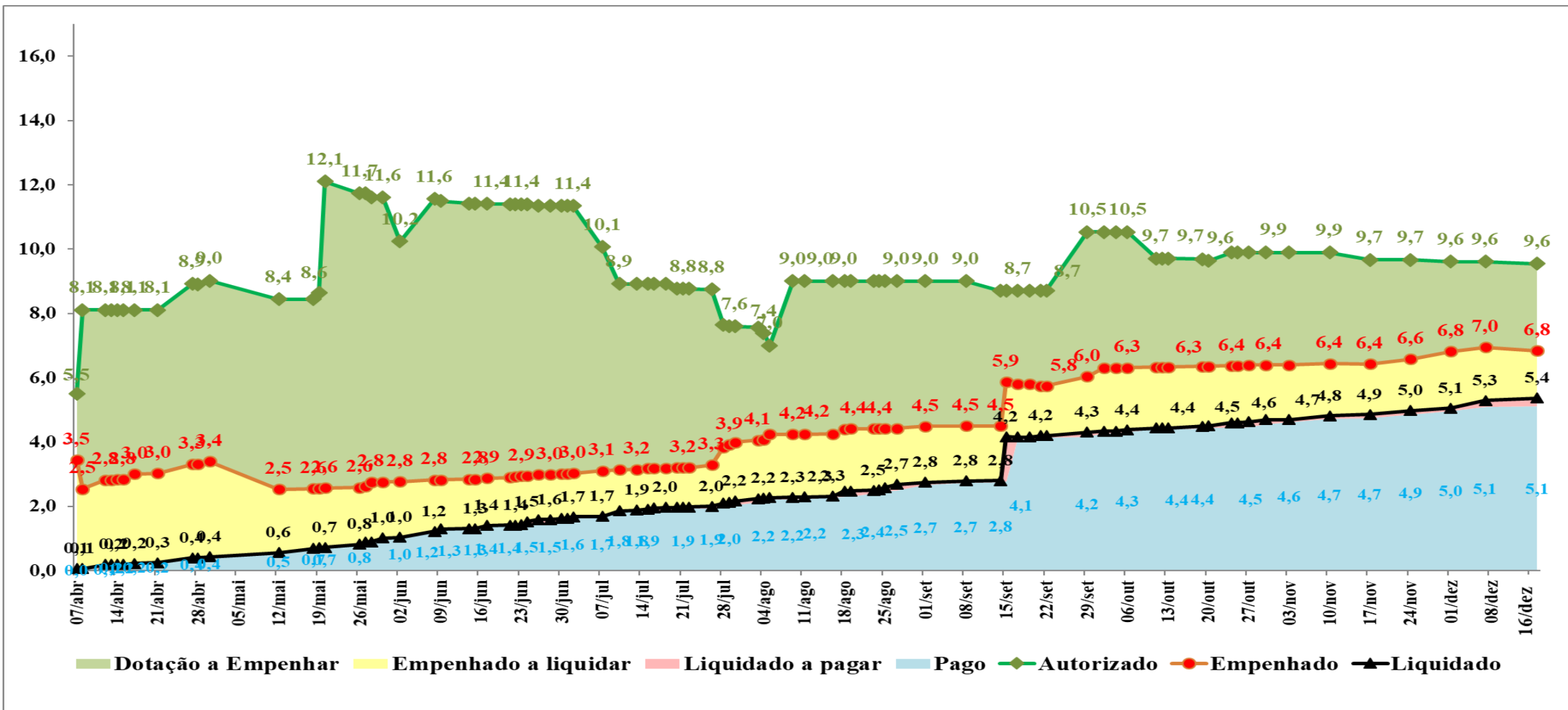


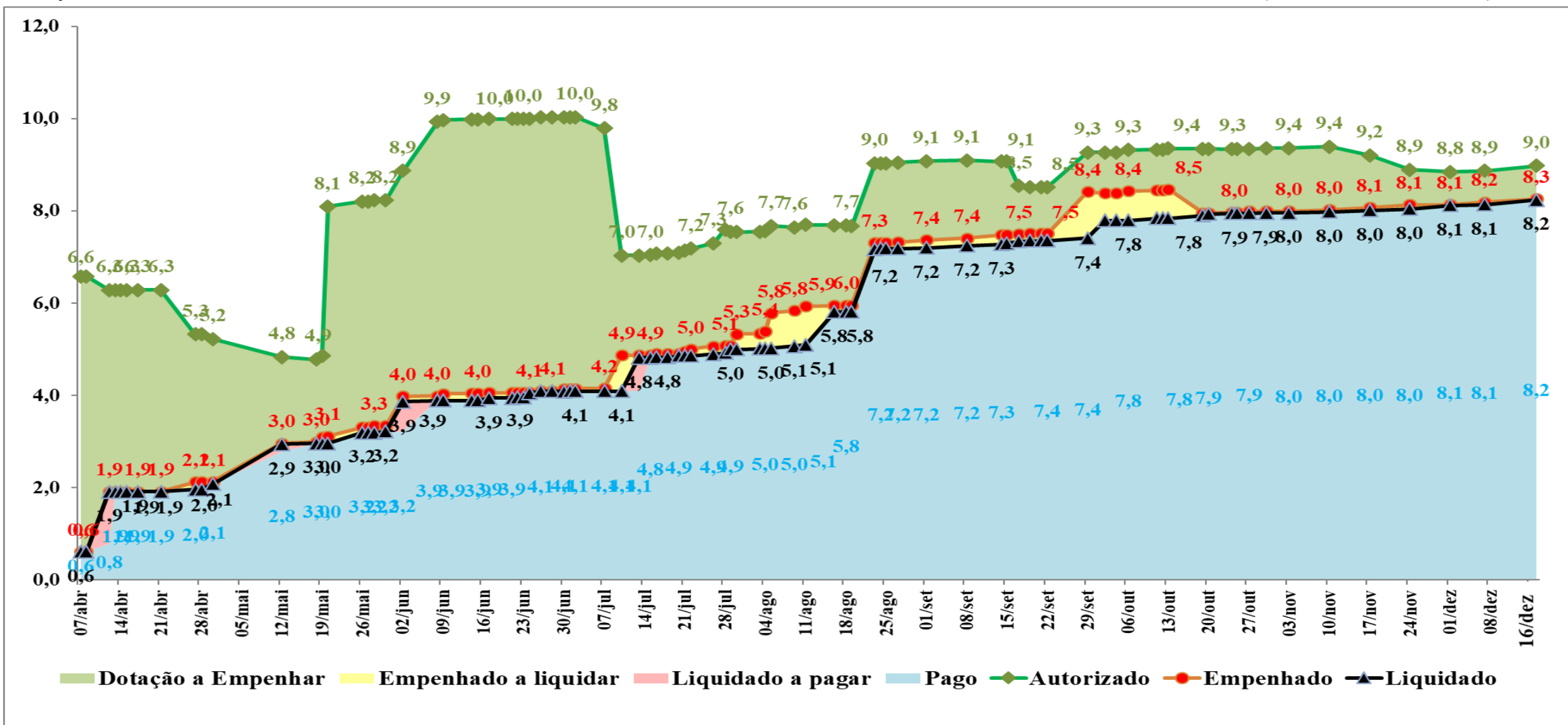
Gráfico 1-F*: Ministério da Saúde - Ação 21C0 - Enfrentamento da Emergência de Saúde Pública de Importância Internacional Decorrente do Coronavírus – Aplicação Direta (em R\$ bilhões)



Elaboração dos autores. Fonte: Adaptado de SIOP e Tabela 1 do Boletim Cofin/CNS 2020/12/17 (dados até 16/12/2020)

Nota: (*) O gráfico não possui informações para todos os dias do período

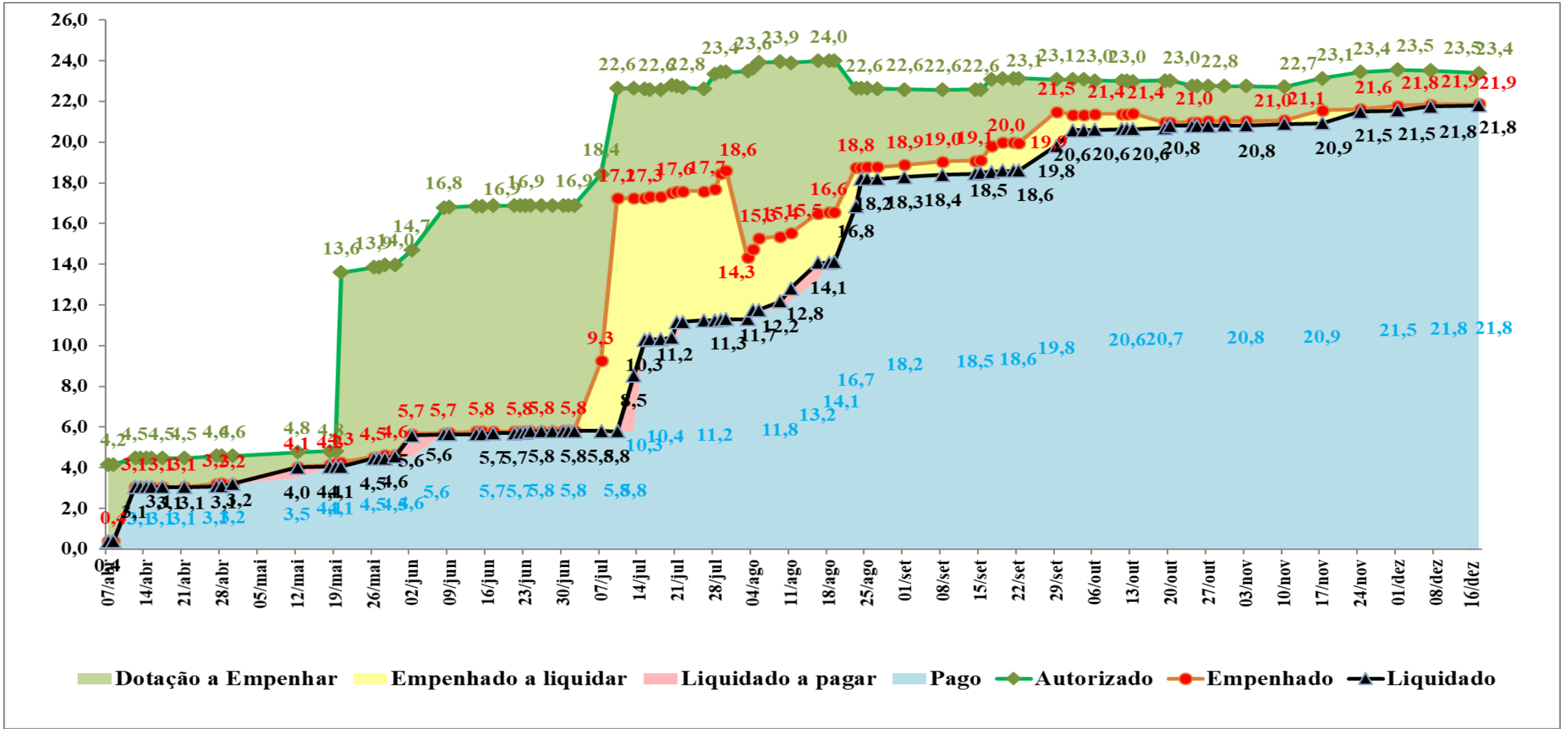
Gráfico 1-G*: Ministério da Saúde - Ação 21C0 - Enfrentamento da Emergência de Saúde Pública de Importância Internacional Decorrente do Coronavírus – Transferência Estados/DF (em R\$ bilhões)



Elaboração dos autores. Fonte: Adaptado de SIOP e Tabela 1 do Boletim Cofin/CNS 2020/12/17 (dados até 16/12/2020)

Nota: (*) O gráfico não possui informações para todos os dias do período

Gráfico 1-H*: Ministério da Saúde - Ação 21C0 - Enfrentamento da Emergência de Saúde Pública de Importância Internacional Decorrente do Coronavírus – Transferência Municípios (em R\$ bilhões)



Elaboração dos autores. Fonte: Adaptado de SIOP e Tabela 1 do Boletim Cofin/CNS 2020/12/17 (dados até 16/12/2020)

Nota: (*) O gráfico não possui informações para todos os dias do período

TABELA 2A: Ministério da Saúde – ASPS (Total e Ação 21C0) - Orçamento Inicial e Autorizado e Empenho
ID Uso (Cod) 6 - ASPS
Atualizado em 17/12/2020 18:00 (SigaBrasil) Dados até 16/12
Em R\$ milhões

	Dotação Inicial	Dotação Autorizada	Créditos Adicionais	Dotação Cancelada/ Remanejada		Crédito Indisponível	Crédito Disponível	Empenhado
R\$ milhões	125.137	165.088	39.951	-12.455	Dotação Autorizada		165.088	
% da Dotação Inicial	100,0%	131,9%	31,9%	-10,0%	R\$ milhões	1.642	10.362	153.083
Ação 21C0 (R\$ milhões)	0	43.743	37.964	-5.778	% da Dotação Autorizada	1,0%	6,3%	92,7%

Comentários Tabela 2A

1-A Dotação Autorizada do MS para ASPS está em R\$ 165,088 bilhões, sendo R\$ 43,743 bilhões para a ação 21C0 - combate à pandemia do Covid-19) – para essa ação houve R\$ 37,964 bilhões de créditos adicionais.

2- Do valor da dotação autorizada para a ação 21C0 (R\$ 43,743 bilhões), R\$ 5,778 bilhões (13,2%) de recursos foram remanejados de outras ações do orçamento do MS e R\$ 37,964 bilhões (86,8%) foram recursos adicionados ao orçamento do MS, situação inalterada em relação ao Boletim anterior.

3-Do total da Dotação Autorizada do MS para ASPS (R\$ 165,088 bilhões), 92,7% (153,083 bilhões) estão empenhados, 6,3% (R\$ 10,362 bilhões) estão disponíveis para empenho e 1,0% (R\$ 1,642 bilhão) indisponível.

TABELA 2B: Ministério da Saúde – ASPS (Total e Total sem Ação 21C0) – Empenhado, Liquidado e Pago
ID Uso (Cod) 6 - ASPS
Atualizado em 17/12/2020 18:00 (SigaBrasil) Dados até 16/12
Em R\$ milhões

	Autorizado	Empenhado	Liquidado	Pago	Empenhado a Pagar	Nível de Empenho		Nível de Liquidação	
Total MS	165.088	153.083	142.459	141.557	11.526	92,7%	Regular	86,3%	Regular
		100%	93,1%	92,5%	7,5%				
Total MS exceto Ação 21C0	121.345	114.280	105.315	104.681	9.599	94,2%	Adequado	86,8%	Regular
		100%	92,2%	91,6%	8,4%				

Comentários Tabela 2B

1-O valor liquidado foi R\$ 142,5 bilhões (ou 93,1% do total empenhado); o valor pago foi R\$ 141,6 bilhões (ou 92,5% do total empenhado); e o valor empenhado a pagar foi R\$ 11,5 bilhões (ou 7,5% do total empenhado).

1.1 - Excluída a Ação 21C0 (combate à pandemia da Covid-19), os valores totais liquidado, pago e a pagar corresponderam respectivamente a 92,2%, 91,6% e 8,4%, isto é, uma diferença entre 0,9 e 1,1 ponto percentual em relação ao “Total MS” – maior que a do Boletim anterior.

2-O nível de empenho ASPS total foi 92,7% (regular) e o nível de liquidação foi 86,3% (regular).

2.1 - Os níveis de empenho e liquidação das despesas ASPS após as deduções dos valores correspondentes à Ação 21C0 (combate à pandemia) foram de 94,2% (adequado) e 86,8% (regular), respectivamente.

3-O valor total autorizado ASPS, deduzido do valor da Ação 21C0, de R\$ 121,35 está maior que o valor do piso federal do SUS de R\$ 121,25 bilhões, situação semelhante ao do Boletim da semana passada.

TABELA 3

Execução orçamentária das principais* ações relacionadas à pandemia do Covid-19 (dados até 16/12/2020)
 *(cujo valor autorizado corresponde a mais de 5,0% do total)

Tabela 3 - Execução orçamentária das ações relacionadas à pandemia do Covid-19

 Atualizado em 17/12/2020 17:00
 Dados até 16/12

Ação / Órgão	% do autorizado total	Autorizado R\$ milhões	Empenhado		Liquidado		Pago	
			R\$ milhões	% do Autorizado	R\$ milhões	% do Empenhado	R\$ milhões	% do Empenhado
Total	100,0%	605.502	562.921	93%	508.549	90%	508.178	90%
00S4 - Auxílio Emergencial de Proteção Social a Pessoas em Situaç	42,0%	254.240	254.240	100%	230.680	91%	230.680	91%
55000 - Ministério da Cidadania	42,0%	254.240	254.240	100%	230.680	91%	230.680	91%
00SF - Auxílio Emergencial Residual para Enfrentamento da Emergê	11,2%	67.601	67.572	100%	62.669	93%	62.643	93%
55000 - Ministério da Cidadania	11,2%	67.601	67.572	100%	62.669	93%	62.643	93%
00S7 - Auxílio Financeiro aos Estados, ao Distrito Federal e aos Mu	9,9%	60.189	60.189	100%	60.149	100%	60.149	100%
73000 - Transferências a Estados, Distrito Federal e Municípios	9,9%	60.189	60.189	100%	60.149	100%	60.149	100%
21C2 - Benefício Emergencial de Manutenção do Emprego e da Ren	8,5%	51.642	51.547	100%	31.971	62%	31.971	62%
25000 - Ministério da Economia	8,5%	51.642	51.547	100%	31.971	62%	31.971	62%
21C0 - Enfrentamento da Emergência de Saúde Pública de Importân	8,2%	49.886	43.792	88%	41.526	95%	41.193	94%
00S5 - Concessão de Financiamentos para o Pagamento da Folha S	5,6%	34.000	6.807	20%	6.807	100%	6.807	100%
74000 - Operações Oficiais de Crédito	5,6%	34.000	6.807	20%	6.807	100%	6.807	100%

Continua nos slides 15 e 16 (variação de 08 a 15/12/2020) e nos slides 17 a 22 a sequência da tabela acima.

TABELA 3.1

Execução orçamentária das principais* ações relacionadas à pandemia do Covid-19 (variação entre 08/12 e 16/12/2020)
 *(cujo valor autorizado corresponde a mais de 5,0% do total)

Ação / Órgão	Autori- zado	Empe- nhado	Liquidado	Pago
Total	72,4	728,5	18.463,9	18.283,3
00S4 - Auxílio Emergencial de Proteção Social a Pessoas em Situaç	0,0	0,0	935,3	935,0
55000 - Ministério da Cidadania	0,0	0,0	935,3	935,0
00SF - Auxílio Emergencial Residual para Enfrentamento da Emergê	0,0	1,2	16.781,8	16.755,9
55000 - Ministério da Cidadania	0,0	1,2	16.781,8	16.755,9
00S7 - Auxílio Financeiro aos Estados, ao Distrito Federal e aos Mu	0,0	0,0	0,0	0,0
73000 - Transferências a Estados, Distrito Federal e Municípios	0,0	0,0	0,0	0,0
21C2 - Benefício Emergencial de Manutenção do Emprego e da Ren	0,0	0,0	253,0	253,0
25000 - Ministério da Economia	0,0	0,0	253,0	253,0
21C0 - Enfrentamento da Emergência de Saúde Pública de Importân	0,0	167,8	468,8	312,5
00S5 - Concessão de Financiamentos para o Pagamento da Folha S	0,0	0,0	0,0	0,0
74000 - Operações Oficiais de Crédito	0,0	0,0	0,0	0,0

TABELA 3.2

Execução orçamentária das principais* ações relacionadas à pandemia do Covid-19 (variação entre 08/12 e 16/12/2020)
 *(seleção das ações com valor autorizado correspondente a menos de 5,0% do total que tiveram variação no período)

Ação / Órgão	Autori- zado	Empenha- do	Liquidado	Pago
00EE - Integralização de cotas no Fundo Garantidor de Operações (0,0	0,0	0,0	0,0
71000 - Encargos Financeiros da União	0,0	0,0	0,0	0,0
00ED - Integralização de cotas do Fundo Garantidor para Investimen	0,0	0,0	0,0	0,0
71000 - Encargos Financeiros da União	0,0	0,0	0,0	0,0
00S3 - Auxílio Financeiro aos Estados, ao Distrito Federal e aos Mu	0,0	0,0	0,4	0,4
73000 - Transferências a Estados, Distrito Federal e Municípios	0,0	0,0	0,4	0,4
00SG - Aporte para Agente Financeiro BNDES para a Concessão de	0,0	0,0	0,0	0,0
74000 - Operações Oficiais de Crédito	0,0	0,0	0,0	0,0
0454 - Financiamento da Infraestrutura Turística Nacional	0,0	500,0	0,0	0,0
74000 - Operações Oficiais de Crédito	0,0	500,0	0,0	0,0
8442 - Transferência de Renda Diretamente às Famílias em Condiçã	0,0	0,0	0,0	0,0
55000 - Ministério da Cidadania	0,0	0,0	0,0	0,0
00S8 - Auxílio Financeiro aos Estados, ao Distrito Federal e aos Mu	0,0	0,0	0,0	0,0
73000 - Transferências a Estados, Distrito Federal e Municípios	0,0	0,0	0,0	0,0
00NY - Transferência de Recursos para a Conta de Desenvolviment	0,0	0,0	0,0	0,0
32000 - Ministério de Minas e Energia	0,0	0,0	0,0	0,0
0515 - Dinheiro Direto na Escola para a Educação Básica	42,8	19,4	0,0	0,0
26000 - Ministério da Educação	42,8	19,4	0,0	0,0
20TP - Ativos Civis da União	4,0	0,1	0,4	0,5
26000 - Ministério da Educação	4,0	0,1	-0,1	-0,1
36000 - Ministério da Saúde	0,0	0,0	0,5	0,5
0281 - Subvenção Econômica em Operações no âmbito do Program	0,0	0,0	0,0	0,0
74000 - Operações Oficiais de Crédito	0,0	0,0	0,0	0,0
00S9 - Auxílio Emergencial às Instituições de Longa Permanência pa	0,0	0,0	0,0	0,0
81000 - Ministério da Mulher, da Família e dos Direitos Humanos	0,0	0,0	0,0	0,0
0294 - Subvenção Econômica nas Operações de Custeio Agropecuá	0,0	0,0	0,0	0,0
74000 - Operações Oficiais de Crédito	0,0	0,0	0,0	0,0

Continuação Tabela 3 (slide 14)

Ação / Órgão	% do autorizado total	Autorizado R\$ milhões	Empenhado		Liquidado		Pago	
			R\$ milhões	% do Autorizado	R\$ milhões	% do Empenhado	R\$ milhões	% do Empenhado
00ED - Integralização de cotas do Fundo Garantidor para Investimen	3,3%	20.000	20.000	100%	20.000	100%	20.000	100%
71000 - Encargos Financeiros da União	3,3%	20.000	20.000	100%	20.000	100%	20.000	100%
00S3 - Auxílio Financeiro aos Estados, ao Distrito Federal e aos Mu	2,6%	16.000	16.000	100%	15.098	94%	15.098	94%
73000 - Transferências a Estados, Distrito Federal e Municípios	2,6%	16.000	16.000	100%	15.098	94%	15.098	94%
00SG - Aporte para Agente Financeiro BNDES para a Concessão de	1,7%	10.000	5.000	50%	5.000	100%	5.000	100%
74000 - Operações Oficiais de Crédito	1,7%	10.000	5.000	50%	5.000	100%	5.000	100%
0454 - Financiamento da Infraestrutura Turística Nacional	0,8%	5.000	3.944	78,9%	1.424	36,1%	1.424	36,1%
74000 - Operações Oficiais de Crédito	0,8%	5.000	3.944	78,9%	1.424	36,1%	1.424	36,1%
8442 - Transferência de Renda Diretamente às Famílias em Condiçã	0,5%	3.038	369	12%	369	100%	369	100%
55000 - Ministério da Cidadania	0,5%	3.038	369	12%	369	100%	369	100%
00S8 - Auxílio Financeiro aos Estados, ao Distrito Federal e aos Mu	0,5%	3.000	3.000	100%	3.000	100%	3.000	100%
73000 - Transferências a Estados, Distrito Federal e Municípios	0,5%	3.000	3.000	100%	3.000	100%	3.000	100%
00NY - Transferência de Recursos para a Conta de Desenvolvement	0,1%	900	900	100%	900	100%	900	100%
32000 - Ministério de Minas e Energia	0,1%	900	900	100%	900	100%	900	100%
0515 - Dinheiro Direto na Escola para a Educação Básica	0,1%	658	623	95%	444	71%	444	71%
26000 - Ministério da Educação	0,1%	658	623	95%	444	71%	444	71%
20TP - Ativos Cíveis da União	0,1%	519	512	98,7%	184	36,0%	183	35,8%
26000 - Ministério da Educação	0,0%	199	192	96,5%	167	87,1%	166	86,6%
36000 - Ministério da Saúde	0,1%	320	320	100,0%	17	5,4%	17	5,4%
0281 - Subvenção Econômica em Operações no âmbito do Program	0,0%	174	0	0%	0	#DIV/0!	0	#DIV/0!
74000 - Operações Oficiais de Crédito	0,0%	174	0	0%	0	#DIV/0!	0	#DIV/0!
00S9 - Auxílio Emergencial às Instituições de Longa Permanência p	0,0%	160	160	100%	160	100%	160	100%
81000 - Ministério da Mulher, da Família e dos Direitos Humanos	0,0%	160	160	100%	160	100%	160	100%
0294 - Subvenção Econômica nas Operações de Custeio Agropecuá	0,0%	85	0	0%	0	#DIV/0!	0	#DIV/0!
74000 - Operações Oficiais de Crédito	0,0%	85	0	0%	0	#DIV/0!	0	#DIV/0!

Continua

Continuação Tabela 3

Ação / Órgão	% do autorizado total	Autorizado R\$ milhões	Empenhado		Liquidado		Pago	
			R\$ milhões	% do Autorizado	R\$ milhões	% do Empenhado	R\$ milhões	% do Empenhado
0301 - Subvenção Econômica em Operações de Investimento Rural	0,0%	70,543	0,000	0%	0,000	#DIV/0!	0,000	#DIV/0!
74000 - Operações Oficiais de Crédito	0,0%	70,543	0,000	0%	0,000	#DIV/0!	0,000	#DIV/0!
2004 - Assistência Médica e Odontológica aos Servidores Civis, Em	0,0%	64,518	46,718	72,4%	33,948	72,7%	33,175	71,0%
26000 - Ministério da Educação	0,0%	22,893	5,148	22,5%	0,175	3,4%	0,175	3,4%
52000 - Ministério da Defesa	0,0%	41,626	41,570	99,9%	33,773	81,2%	33,000	79,4%
212B - Benefícios Obrigatórios aos Servidores Civis, Empregados, I	0,0%	57,898	38,189	66%	18,904	50%	18,875	49%
26000 - Ministério da Educação	0,0%	39,750	20,041	50%	17,903	89%	17,874	89%
36000 - Ministério da Saúde	0,0%	18,148	18,148	100%	1,001	6%	1,001	6%
219C - Acolhimento humanitário e interiorização de migrantes em si	0,0%	59,149	57,779	98%	45,881	79%	38,895	67%
52000 - Ministério da Defesa	0,0%	59,149	57,779	98%	45,881	79%	38,895	67%
2E89 - Incremento Temporário ao Custeio dos Serviços de Atenção	0,0%	43,059	37,202	86%	37,052	100%	35,052	94%
36000 - Ministério da Saúde	0,0%	43,059	37,202	86%	37,052	100%	35,052	94%
2994 - Assistência aos Estudantes das Instituições Federais de Edu	0,0%	39,234	34,533	88%	30,537	88%	29,328	85%
26000 - Ministério da Educação	0,0%	39,234	34,533	88%	30,537	88%	29,328	85%
4002 - Assistência ao Estudante de Ensino Superior	0,0%	33,758	32,055	95,0%	28,605	89,2%	28,434	88,7%
26000 - Ministério da Educação	0,0%	33,758	32,055	95,0%	28,605	89,2%	28,434	88,7%
2E90 - Incremento Temporário ao Custeio dos Serviços de Assistên	0,0%	23,050	20,081	87%	19,174	95%	19,174	95%
36000 - Ministério da Saúde	0,0%	23,050	20,081	87%	19,174	95%	19,174	95%

Continua

Continuação Tabela 3

Ação / Órgão	% do autorizado total	Autorizado R\$ milhões	Empenhado		Liquidado		Pago	
			R\$ milhões	% do Autorizado	R\$ milhões	% do Empenhado	R\$ milhões	% do Empenhado
21BO - Proteção e Promoção dos Direitos dos Povos Indígenas	0,0%	22,642	19,644	87%	7,968	41%	7,748	39%
30000 - Ministério da Justiça e Segurança Pública	0,0%	22,642	19,644	87%	7,968	41%	7,748	39%
212H - Manutenção de Contrato de Gestão com Organizações Sociais	0,0%	20,000	20,000	100%	9,076	45%	9,076	45%
36000 - Ministério da Saúde	0,0%	20,000	20,000	100%	9,076	45%	9,076	45%
20RK - Funcionamento de Instituições Federais de Ensino Superior	0,0%	17,008	14,360	84%	8,185	57%	7,982	56%
26000 - Ministério da Educação	0,0%	17,008	14,360	84%	8,185	57%	7,982	56%
215I - Consolidação da Implantação do Sistema Nacional de Segurança	0,0%	15,000	8,584	57,2%	0,000	0,0%	0,000	0,0%
55000 - Ministério da Cidadania	0,0%	15,000	8,584	57,2%	0,000	0,0%	0,000	0,0%
2000 - Administração da Unidade	0,0%	18,731	16,522	88%	13,663	83%	13,634	83%
20000 - Presidência da República	0,0%	0,505	0,158	31%	0,153	97%	0,153	97%
24000 - Ministério da Ciência, Tecnologia e Inovações	0,0%	1,265	1,120	89%	0,857	76%	0,857	76%
25000 - Ministério da Economia	0,0%	14,262	13,514	95%	11,057	82%	11,034	82%
26000 - Ministério da Educação	0,0%	0,073	0,072	98%	0,038	53%	0,038	53%
30000 - Ministério da Justiça e Segurança Pública	0,0%	1,830	1,136	62%	1,121	99%	1,114	98%
39000 - Ministério da Infraestrutura	0,0%	0,400	0,201	50%	0,150	75%	0,150	75%
52000 - Ministério da Defesa	0,0%	0,224	0,224	100%	0,211	94%	0,211	94%
81000 - Ministério da Mulher, da Família e dos Direitos Humanos	0,0%	0,173	0,098	57%	0,077	79%	0,077	79%

Continua



Continuação Tabela 3

Ação / Órgão	% do autorizado total	Autorizado R\$ milhões	Empenhado		Liquidado		Pago	
			R\$ milhões	% do Autorizado	R\$ milhões	% do Empenhado	R\$ milhões	% do Empenhado
20RL - Funcionamento das Instituições da Rede Federal de Educação	0,0%	7,122	5,337	75%	4,257	80%	4,017	75%
26000 - Ministério da Educação	0,0%	7,122	5,337	75%	4,257	80%	4,017	75%
21AR - Promoção e Defesa de Direitos para Todos	0,0%	5,901	5,522	94%	4,653	84%	4,465	81%
81000 - Ministério da Mulher, da Família e dos Direitos Humanos	0,0%	5,901	5,522	94%	4,653	84%	4,465	81%
0509 - Apoio ao Desenvolvimento da Educação Básica	0,0%	2,123	1,740	81,9%	0,000	0,0%	0,000	0,0%
26000 - Ministério da Educação	0,0%	2,123	1,740	81,9%	0,000	0,0%	0,000	0,0%
218Q - Promoção e Defesa dos Direitos da Pessoa Idosa	0,0%	2,000	1,996	100%	1,996	100%	1,996	100%
81000 - Ministério da Mulher, da Família e dos Direitos Humanos	0,0%	2,000	1,996	100%	1,996	100%	1,996	100%
20UF - Regularização, Demarcação e Fiscalização de Terras Indígenas	0,0%	1,770	1,544	87%	1,017	66%	1,017	66%
30000 - Ministério da Justiça e Segurança Pública	0,0%	1,770	1,544	87%	1,017	66%	1,017	66%
2792 - Distribuição de Alimentos a Grupos Populacionais Tradicionais	0,0%	1,671	1,115	67%	1,007	90%	0,979	88%
55000 - Ministério da Cidadania	0,0%	1,671	1,115	67%	1,007	90%	0,979	88%
4815 - Funcionamento das Unidades Descentralizadas	0,0%	1,440	1,135	79%	0,805	71%	0,797	70%
25000 - Ministério da Economia	0,0%	1,440	1,135	79%	0,805	71%	0,797	70%
2726 - Prevenção e Repressão ao Tráfico Ilícito de Drogas e a Crime Organizado	0,0%	1,261	0,985	78%	0,865	88%	0,865	88%
30000 - Ministério da Justiça e Segurança Pública	0,0%	1,261	0,985	78%	0,865	88%	0,865	88%
21AS - Fortalecimento da Família	0,0%	0,545	0,363	67%	0,000	0%	0,000	0%
81000 - Ministério da Mulher, da Família e dos Direitos Humanos	0,0%	0,545	0,363	67%	0,000	0%	0,000	0%
20YU - Fiscalização de Obrigações Trabalhistas e Inspeção em Seguros	0,0%	0,500	0,057	11,4%	0,054	94,0%	0,054	94,0%
25000 - Ministério da Economia	0,0%	0,500	0,057	11,4%	0,054	94,0%	0,054	94,0%
20U4 - Governança do Patrimônio Imobiliário da União	0,0%	0,300	0,059	20%	0,023	40%	0,021	36%
25000 - Ministério da Economia	0,0%	0,300	0,059	20%	0,023	40%	0,021	36%
20GK - Fomento às Ações de Graduação, Pós-Graduação, Ensino, Pesquisa e Extensão	0,0%	0,389	0,374	96%	0,253	68%	0,248	66%
26000 - Ministério da Educação	0,0%	0,389	0,374	96%	0,253	68%	0,248	66%

Continua

Continuação Tabela 3

Ação / Órgão	% do autorizado total	Autorizado R\$ milhões	Empenhado		Liquidado		Pago	
			R\$ milhões	% do Autorizado	R\$ milhões	% do Empenhado	R\$ milhões	% do Empenhado
20V6 - Fomento a Pesquisa e Desenvolvimento Voltados à Inovação	0,0%	0,132	0,132	100%	0,094	71%	0,094	71%
24000 - Ministério da Ciência, Tecnologia e Inovações	0,0%	0,132	0,132	100%	0,094	71%	0,094	71%
4572 - Capacitação de Servidores Públicos Federais em Processo de	0,0%	0,118	0,118	100%	0,118	100%	0,118	100%
26000 - Ministério da Educação	0,0%	0,118	0,118	100%	0,118	100%	0,118	100%
20XT - Prestação de Serviços Médico-Hospitalares e de Ensino e Pe	0,0%	0,671	0,229	34,2%	0,139	60,6%	0,139	60,6%
52000 - Ministério da Defesa	0,0%	0,671	0,229	34,2%	0,139	60,6%	0,139	60,6%
2807 - Promoção e Defesa da Concorrência	0,0%	0,100	0,046	46%	0,046	100%	0,046	100%
30000 - Ministério da Justiça e Segurança Pública	0,0%	0,100	0,046	46%	0,046	100%	0,046	100%
21B3 - Fomento às Ações de Pesquisa, Extensão e Inovação nas Ins	0,0%	0,068	0,060	88%	0,054	90%	0,054	90%
26000 - Ministério da Educação	0,0%	0,068	0,060	88%	0,054	90%	0,054	90%
2D58 - Auditoria Interna, Prevenção e Combate à Corrupção, Ouvidor	0,0%	0,059	0,046	78%	0,035	76%	0,035	76%
37000 - Controladoria-Geral da União	0,0%	0,059	0,046	78%	0,035	76%	0,035	76%
8719 - Vigilância Sanitária de Produtos, Serviços e Ambientes	0,0%	0,050	0,013	25,1%	0,000	0,0%	0,000	0,0%
36000 - Ministério da Saúde	0,0%	0,050	0,013	25,1%	0,000	0,0%	0,000	0,0%
2810 - Promoção do Acesso ao Patrimônio Documental Nacional	0,0%	0,091	0,090	100%	0,045	50%	0,045	50%
30000 - Ministério da Justiça e Segurança Pública	0,0%	0,091	0,090	100%	0,045	50%	0,045	50%
2723 - Policiamento, Fiscalização, Combate à Criminalidade e Corrup	0,0%	0,027	0,001	3%	0,000	0%	0,000	0%
30000 - Ministério da Justiça e Segurança Pública	0,0%	0,027	0,001	3%	0,000	0%	0,000	0%
20RG - Reestruturação e Modernização das Instituições da Rede Fe	0,0%	0,157	0,150	96%	0,000	0%	0,000	0%
26000 - Ministério da Educação	0,0%	0,157	0,150	96%	0,000	0%	0,000	0%
8282 - Reestruturação e Modernização das Instituições Federais de	0,0%	0,010	0,010	100%	0,010	100%	0,010	100%
26000 - Ministério da Educação	0,0%	0,010	0,010	100%	0,010	100%	0,010	100%

Próximo slide: detalhamento Ação 21C0 da Tabela 3)

Continuação Tabela 3 (detalhamento Ação 21C0)

Ação / Órgão	% do autorizado total	R\$ milhões	Empenhado		Liquidado		Pago	
			R\$ milhões	% do Autorizado	R\$ milhões	% do Empenhado	R\$ milhões	% do Empenhado
Total	8,2%	49.886	43.792	87,8%	41.526	94,8%	41.193	94,1%
36000 - MINISTÉRIO DA SAÚDE	7,2%	43.743	38.803	88,7%	37.144	95,7%	36.876	95,0%
55000 - MINISTÉRIO DA CIDADANIA	0,6%	3.429	3.099	90,4%	2.742	88,5%	2.732	88,1%
26000 - MINISTÉRIO DA EDUCAÇÃO	0,1%	795	491	61,8%	419	85,2%	405	82,5%
30000 - MINISTÉRIO DA JUSTIÇA E SEGURANÇA PÚBLICA	0,1%	609	238	39,0%	193	81,4%	190	80,1%
52000 - MINISTÉRIO DA DEFESA	0,1%	531	516	97,2%	436	84,3%	399	77,2%
24000 - MINISTÉRIO DA CIÊNCIA, TECNOLOGIA, INOVAÇÕES E COM	0,1%	453	442	97,6%	398	89,9%	397	89,7%
35000 - MINISTÉRIO DAS RELAÇÕES EXTERIORES	0,0%	128	90	70,6%	89	98,3%	89	98,3%
25000 - MINISTÉRIO DA ECONOMIA	0,0%	98	13	13,4%	11	81,4%	11	81,0%
20000 - PRESIDÊNCIA DA REPÚBLICA	0,0%	55	55	99,7%	52	94,3%	52	94,3%
81000 - MINISTÉRIO DA MULHER, DA FAMÍLIA E DOS DIREITOS HUM	0,0%	45	43	96,4%	43	98,5%	43	98,5%

TABELA 3 - DENOMINAÇÃO COMPLETA DAS AÇÕES E ÓRGÃOS**Total****00S4 - Auxílio Emergencial de Proteção Social a Pessoas em Situação de Vulnerabilidade, Devido à Pandemia da COVID-19**

55000 - Ministério da Cidadania

00SF - Auxílio Emergencial Residual para Enfrentamento da Emergência de Saúde Pública de Importância Internacional Decorrente do Coronavírus (COVID-19)

55000 - Ministério da Cidadania

00S7 - Auxílio Financeiro aos Estados, ao Distrito Federal e aos Municípios relacionado ao Programa Federativo de Enfrentamento à Covid-19

73000 - Transferências a Estados, Distrito Federal e Municípios

21C2 - Benefício Emergencial de Manutenção do Emprego e da Renda

25000 - Ministério da Economia

21C0 - Enfrentamento da Emergência de Saúde Pública de Importância Internacional Decorrente do Coronavírus**00S5 - Concessão de Financiamentos para o Pagamento da Folha Salarial, devido à Pandemia do COVID-19**

74000 - Operações Oficiais de Crédito

00EE - Integralização de cotas no Fundo Garantidor de Operações (FGO) para o Programa Nacional de Apoio às Microempresas e Empresas de Pequeno Porte (Pronampe)

71000 - Encargos Financeiros da União

→ **00ED - Integralização de cotas do Fundo Garantidor para Investimentos - FGI para Pequenas e Médias Empresas no âmbito do Programa Emergencial de Acesso a Crédito**

71000 - Encargos Financeiros da União

00S3 - Auxílio Financeiro aos Estados, ao Distrito Federal e aos Municípios para Compensação da Variação Nominal Negativa dos Recursos Repassados pelo Fundo de Participação

73000 - Transferências a Estados, Distrito Federal e Municípios

00SG - Aporte para Agente Financeiro BNDES para a Concessão de Empréstimos no âmbito do Programa Emergencial de Acesso a Crédito PEAC – Maquininhas, devido à pandemia do COVID-19

74000 - Operações Oficiais de Crédito

→ **0454 - Financiamento da Infraestrutura Turística Nacional**

74000 - Operações Oficiais de Crédito

→ **8442 - Transferência de Renda Diretamente às Famílias em Condição de Pobreza e Extrema Pobreza (Lei nº 10.836, de 2004)**

55000 - Ministério da Cidadania

- **00S8 - Auxílio Financeiro aos Estados, ao Distrito Federal e aos Municípios relacionado ao Apoio Emergencial do Setor Cultural devido à Pandemia da Covid-19**
73000 - Transferências a Estados, Distrito Federal e Municípios
- **00NY - Transferência de Recursos para a Conta de Desenvolvimento Energético (Lei nº 10.438, de 26 de abril de 2002)**
32000 - Ministério de Minas e Energia
- **0515 - Dinheiro Direto na Escola para a Educação Básica**
26000 - Ministério da Educação
- **20TP - Ativos Civis da União**
26000 - Ministério da Educação
36000 - Ministério da Saúde
- **0281 - Subvenção Econômica em Operações no âmbito do Programa Nacional de Fortalecimento da Agricultura Familiar - PRONAF (Lei nº 8.427, de 1992)**
74000 - Operações Oficiais de Crédito
- **00S9 - Auxílio Emergencial às Instituições de Longa Permanência para Idosos – ILPIs, Devido à Pandemia da COVID-19**
81000 - Ministério da Mulher, da Família e dos Direitos Humanos
- **0294 - Subvenção Econômica nas Operações de Custeio Agropecuário (Lei nº 8.427, de 1992)**
74000 - Operações Oficiais de Crédito

→ **0301 - Subvenção Econômica em Operações de Investimento Rural e Agroindustrial (Lei nº 8.427, de 1992)**

74000 - Operações Oficiais de Crédito

→ **2004 - Assistência Médica e Odontológica aos Servidores Civis, Empregados, Militares e seus Dependentes**

26000 - Ministério da Educação

52000 - Ministério da Defesa

→ **219C - Acolhimento humanitário e interiorização de migrantes em situação de vulnerabilidade e fortalecimento do controle de fronteiras**

52000 - Ministério da Defesa

→ **212B - Benefícios Obrigatórios aos Servidores Civis, Empregados, Militares e seus Dependentes**

26000 - Ministério da Educação

36000 - Ministério da Saúde

→ **2E89 - Incremento Temporário ao Custeio dos Serviços de Atenção Básica em Saúde para Cumprimento de Metas**

36000 - Ministério da Saúde

→ **4002 - Assistência ao Estudante de Ensino Superior**

26000 - Ministério da Educação

→ **2994 - Assistência aos Estudantes das Instituições Federais de Educação Profissional e Tecnológica**

26000 - Ministério da Educação

- **2E90 - Incremento Temporário ao Custeio dos Serviços de Assistência Hospitalar e Ambulatorial para Cumprimento de Metas**
36000 - Ministério da Saúde
- **212H - Manutenção de Contrato de Gestão com Organizações Sociais (Lei nº 9.637, de 15 de maio de 1998)**
36000 - Ministério da Saúde
- **20RK - Funcionamento de Instituições Federais de Ensino Superior**
26000 - Ministério da Educação
- 21BO - Proteção e Promoção dos Direitos dos Povos Indígenas**
30000 - Ministério da Justiça e Segurança Pública
- **2000 - Administração da Unidade**
20000 - Presidência da República
24000 - Ministério da Ciência, Tecnologia e Inovações
25000 - Ministério da Economia
26000 - Ministério da Educação
30000 - Ministério da Justiça e Segurança Pública
39000 - Ministério da Infraestrutura
52000 - Ministério da Defesa
81000 - Ministério da Mulher, da Família e dos Direitos Humanos

- **20RL - Funcionamento das Instituições da Rede Federal de Educação Profissional, Científica e Tecnológica**
26000 - Ministério da Educação
- **215I - Consolidação da Implantação do Sistema Nacional de Segurança Alimentar e Nutricional - SISAN**
55000 - Ministério da Cidadania
- **21AR - Promoção e Defesa de Direitos para Todos**
81000 - Ministério da Mulher, da Família e dos Direitos Humanos
- **218Q - Promoção e Defesa dos Direitos da Pessoa Idosa**
81000 - Ministério da Mulher, da Família e dos Direitos Humanos
- **20UF - Regularização, Demarcação e Fiscalização de Terras Indígenas e Proteção dos Povos Indígenas Isolados**
30000 - Ministério da Justiça e Segurança Pública
- **2726 - Prevenção e Repressão ao Tráfico Ilícito de Drogas e a Crimes Praticados contra Bens, Serviços e Interesses da União**
30000 - Ministério da Justiça e Segurança Pública

- **2792 - Distribuição de Alimentos a Grupos Populacionais Tradicionais e Específicos**
55000 - Ministério da Cidadania
- **4815 - Funcionamento das Unidades Descentralizadas**
25000 - Ministério da Economia
- **21AS - Fortalecimento da Família**
81000 - Ministério da Mulher, da Família e dos Direitos Humanos
- **20YU - Fiscalização de Obrigações Trabalhistas e Inspeção em Segurança e Saúde no Trabalho**
25000 - Ministério da Economia
- **20U4 - Governança do Patrimônio Imobiliário da União**
25000 - Ministério da Economia
- 20GK - Fomento às Ações de Graduação, Pós-Graduação, Ensino, Pesquisa e Extensão**
26000 - Ministério da Educação
- 20V6 - Fomento a Pesquisa e Desenvolvimento Voltados à Inovação e ao Processo Produtivo**
24000 - Ministério da Ciência, Tecnologia e Inovações
- **4572 - Capacitação de Servidores Públicos Federais em Processo de Qualificação e Requalificação**
26000 - Ministério da Educação
- 2D58 - Auditoria Interna, Prevenção e Combate à Corrupção, Ouvidoria e Correição**
37000 - Controladoria-Geral da União

- **2807 - Promoção e Defesa da Concorrência**
30000 - Ministério da Justiça e Segurança Pública
- **20XT - Prestação de Serviços Médico-Hospitalares e de Ensino e Pesquisa do Hospital das Forças Armadas**
52000 - Ministério da Defesa
- **21B3 - Fomento às Ações de Pesquisa, Extensão e Inovação nas Instituições da Rede Federal de Educação Profissional, Científica e Tecnológica**
26000 - Ministério da Educação
- **2810 - Promoção do Acesso ao Patrimônio Documental Nacional**
30000 - Ministério da Justiça e Segurança Pública
- **2723 - Policiamento, Fiscalização, Combate à Criminalidade e Corrupção**
30000 - Ministério da Justiça e Segurança Pública
- **8282 - Reestruturação e Modernização das Instituições Federais de Ensino Superior**
26000 - Ministério da Educação
- **20RG - Reestruturação e Modernização das Instituições da Rede Federal de Educação Profissional, Científica e Tecnológica**
26000 - Ministério da Educação
- **0509 - Apoio ao Desenvolvimento da Educação Básica**
26000 - Ministério da Educação
- **8719 - Vigilância Sanitária de Produtos, Serviços e Ambientes**
36000 - Ministério da Saúde

**TABELA 4 - Covid-19 – Ministério da Saúde – Ações Orçamentárias com Ingresso de Recursos
Execução Orçamentária e Financeira por Medida Provisória e Plano Orçamentário (dados até 16/12/2020)**

Ação / Plano Orçamentário	Autori- zado R\$ milhões	Empenhado		Liquidado		Pago	
		R\$ milhões	% do Autori- zado	R\$ milhões	% do Autori- zado	R\$ milhões	% do Autori- zado
Total	44.167	39.219	88,8	37.228	84,3	36.958	83,7
Ação 21C0 - Enfrentamento da Emergência de Saúde Pública de Importância Internacional Decorrente do Coronavírus	43.743	38.803	88,7	37.144	84,9	36.876	84,3
MP01 - COVID-19 - MP nº 924, de 13/03/2020	4.839	4.739	97,9	4.536	93,7	4.532	93,7
CV20 - COVID-19 - MP nº 940, de 02/04/2020	9.444	9.382	99,3	9.206	97,5	9.201	97,4
CV60 - COVID-19 - MP nº 941, de 02/04/2020	2.049	2.017	98,4	2.009	98,1	2.007	98,0
CV30 - COVID-19 - MP nº 947, de 08/04/2020	2.600	2.587	99,5	2.451	94,3	2.445	94,0
CV70 - COVID-19 - MP nº 967, de 19/05/2020	5.566	3.987	71,6	3.600	64,7	3.582	64,3
CV40 - COVID-19 - MP nº 969, de 20/05/2020	10.000	8.708	87,1	8.655	86,5	8.636	86,4
CV50 - COVID-19 - MP nº 976, de 04/06/2020	4.469	4.467	100,0	4.279	95,7	4.084	91,4
0000 - MP 989 de 08/07/2020 - Enfrent. Emerg. Saúde Públ. de I	266	238	89,4	227	85,3	226	85,0
CV90 - COVID-19 - MP nº 994, de 06/08/2020 - Encom. Tecn. p/	1.284	1.284	100,0	1.284	100,0	1.284	100,0
CV91 - COVID-19 - MP nº 994, de 06/08/2020 - Proc. final e abs	711	563	79,2	67	9,5	48	6,8
CV19 - CORONAVIRUS (COVID19)	0	0		0		0	
CVA0 - COVID-19 - MP nº 1004, de 24/09/2020	2.514	831	33,1	831	33,1	831	33,1
Ações 20TP - Ativos Civis da União + 212B - Benefícios aos Servidores	338	338	100,0	18	5,4	18	5,4
CV80 - COVID-19 - MP nº 970, de 25/05/2020	338	338	100,0	18	5,4	18	5,4
Ação 212H - Manutenção de Contrato de Gestão com OS (Lei 9.637 de 15/05/1998)	20	20	100,0	9	45,4	9	45,4
CV50 - COVID-19 - MP nº 976, de 04/06/2020	20	20	100,0	9	45,4	9	45,4
2E89 - Incremento Temporário ao Custeio dos Serviços de Atenção Básica em Saúde para Cumprimento de Metas	43	37	86,4	37	86,0	35	81,4
0000 - INCREMENTO TEMPORARIO AO CUSTEIO DOS SERVI	43	37	86,4	37	86,0	35	81,4
2E90 - Incremento Temporário ao Custeio dos Serviços de Assistência Hospitalar e Ambulatorial para Cumprimento de Metas	23	20	87,1	19	83,2	19	83,2
0000 - INCREMENTO TEMPORARIO AO CUSTEIO DOS SERVI	23	20	87,1	19	83,2	19	83,2

TABELA 4.1
Covid-19 – Ministério da Saúde – Medidas Provisórias
Prazos e situação de conversão em lei – Saldos a Empenhar (até 16/12/2020)

Ação / Plano Orçamentário	Autorizado (em R\$)	Saldo a Empenhar (em R\$)	Saldo/ Autorizado	Data da MP	Data Final de Vigência da MP	Conversão da MP em Lei após Data Final'
Total	44.166.912.498	4.948.098.320	11,20%			
Ação 21C0 - Enfrentamento da Emergência de Saúde Pública de Importância Internacional Decorrente do Coronavírus	43.742.542.980	4.939.272.610	11,29%			
MP01 - COVID-19 - MP nº 924, de 13/03/2020	4.838.795.979	99.342.891	2,05%	13/03/2020	11/07/2020	Não
CV20 - COVID-19 - MP nº 940, de 02/04/2020	9.444.373.172	62.681.165	0,66%	02/04/2020	31/07/2020	Não
CV60 - COVID-19 - MP nº 941, de 02/04/2020	2.048.736.866	32.058.602	1,56%	02/04/2020	31/07/2020	Lei 14032/2020
CV30 - COVID-19 - MP nº 947, de 08/04/2020	2.600.000.000	12.855.872	0,49%	08/04/2020	06/08/2020	Não
CV70 - COVID-19 - MP nº 967, de 19/05/2020	5.566.379.351	1.579.030.364	28,37%	19/05/2020	16/09/2020	Lei 14055/2020
CV40 - COVID-19 - MP nº 969, de 20/05/2020	10.000.000.000	1.292.249.280	12,92%	20/05/2020	17/09/2020	Lei 14056/2020
CV50 - COVID-19 - MP nº 976, de 04/06/2020	4.469.224.000	2.050.118	0,05%	04/06/2020	02/10/2020	Lei 14067/2020
0000 - Enfrent. Emerg. Saúde Públ. de Import. Internacional decorren	266.373.607	28.326.950	10,63%	08/07/2020	05/11/2020	Não
CV90 - COVID-19 - MP nº 994, de 06/08/2020 - Encom. Tecn. p/ Vac	1.284.023.633	0	0,00%	06/08/2020	04/12/2020	Lei 14107/2020
CV91 - COVID-19 - MP nº 994, de 06/08/2020 - Proc. final e absorçã	710.936.372	147.872.626	20,80%	06/08/2020	04/12/2020	Lei 14107/2021
CV19 - CORONAVIRUS (COVID19)	0	0	0,00%	25/05/2020	22/09/2020	Sem saldo a empenhar
CVA0 - COVID-19 - MP nº 1004, de 24/09/2020	2.513.700.000	1.682.804.743	66,95%	24/09/2020	22/01/2021	
Ações 20TP - Ativos Civis da União + 212B - Benefícios aos Servidores	338.260.654	0	0,00%			
CV80 - COVID-19 - MP nº 970, de 25 de maio de 2020	338.260.654	0	0,00%	25/05/2020	22/09/2020	Sem saldo a empenhar
Ação 212H - Manutenção de Contrato de Gestão com OS (Lei 9.637 de 15/05/1998)	20.000.000	0	0,00%			
CV50 - COVID-19 - MP nº 976, de 4 de junho de 2020	20.000.000	0	0,00%	04/06/2020	02/10/2020	Sem saldo a empenhar
2E89 - Incremento Temporário ao Custeio dos Serviços de Atenção Básica em Saúde para Cumprimento de Metas	43.059.135	5.856.919	13,60%			
0000 - INCREMENTO TEMPORARIO AO CUSTEIO DOS SERVICOS	43.059.135	5.856.919	13,60%			
2E90 - Incremento Temporário ao Custeio dos Serviços de Assistência Hospitalar e Ambulatorial para Cumprimento de Metas	23.049.729	2.968.791	12,88%			
0000 - INCREMENTO TEMPORARIO AO CUSTEIO DOS SERVICOS	23.049.729	2.968.791	12,88%			

Elaboração dos autores. Fonte: Adaptado de SIOP e Tabela 1 do Boletim Cofin/CNS 2020/12/17 (dados até 16/12/2020)

Nota: (1) Saldo a empenhar de MP não convertida em lei não pode ser utilizado após a data final.

**TABELA 4.2 - Covid-19 – Ministério da Saúde – Ações Orçamentárias com Ingresso de Recursos
Execução Orçamentária e Financeira por Medida Provisória e Plano Orçamentário (entre 08 e 16/12/2020)**

Ação / Plano Orçamentário	Autori- zado R\$ milhões	Empenhado		Liquidado		Pago	
		R\$ milhões	% do Autori- zado	R\$ milhões	% do Autori- zado	R\$ milhões	% do Autori- zado
Total	0	73	0,2	266	0,6	203	0,5
Ação 21C0 - Enfrentamento da Emergência de Saúde Pública de Importância Internacional Decorrente do Coronavírus	0	73	0,2	265	0,6	202	0,5
MP01 - COVID-19 - MP nº 924, de 13/03/2020	0	-71	-1,5	0	0,0	0	0,0
CV20 - COVID-19 - MP nº 940, de 02/04/2020	0	-1	0,0	17	0,2	15	0,2
CV60 - COVID-19 - MP nº 941, de 02/04/2020	0	0	0,0	2	0,1	0	0,0
CV30 - COVID-19 - MP nº 947, de 08/04/2020	0	0	0,0	6	0,2	0	0,0
CV70 - COVID-19 - MP nº 967, de 19/05/2020	0	137	2,5	88	1,6	94	1,7
CV40 - COVID-19 - MP nº 969, de 20/05/2020	0	36	0,4	101	1,0	87	0,9
CV50 - COVID-19 - MP nº 976, de 04/06/2020	0	0	0,0	26	0,6	1	0,0
0000 - MP 989 de 08/07/2020 - Enfrent. Emerg. Saúde Públ. de Imp	0	0	0,0	1	0,4	0	0,0
CV90 - COVID-19 - MP nº 994, de 06/08/2020 - Encom. Tecn. p/ Va	0	0	0,0	0	0,0	0	0,0
CV91 - COVID-19 - MP nº 994, de 06/08/2020 - Proc. final e absorç	0	-28	-3,9	24	3,3	5	0,7
CV19 - CORONAVIRUS (COVID19)	0	0	0,0	0	0,0	0	0,0
CVA0 - COVID-19 - MP nº 1004, de 24/09/2020	0	0	0,0	0	0,0	0	0,0
Ações 20TP - Ativos Cíveis da União + 212B - Benefícios aos Servidores	0	0	0,0	1	0,2	1	0,2
CV80 - COVID-19 - MP nº 970, de 25/05/2020	0	0	0,0	1	0,2	1	0,2
Ação 212H - Manutenção de Contrato de Gestão com OS (Lei 9.637 de 15/05/1998)	0	0	0,0	0	0,0	0	0,0
CV50 - COVID-19 - MP nº 976, de 04/06/2020	0	0	0,0	0	0,0	0	0,0
2E89 - Incremento Temporário ao Custeio dos Serviços de Atenção Básica em Saúde para Cumprimento de Metas	0	0	0,0	0	0,0	0	0,0
0000 - INCREMENTO TEMPORARIO AO CUSTEIO DOS SERVICOS	0	0	0,0	0	0,0	0	0,0
2E90 - Incremento Temporário ao Custeio dos Serviços de Assistência Hospitalar e Ambulatorial para Cumprimento de Metas	0	0	0,0	0	0,0	0	0,0
0000 - INCREMENTO TEMPORARIO AO CUSTEIO DOS SERVICOS	0	0	0,0	0	0,0	0	0,0

Comentários das Tabelas 4, 4.1 e 4.2

1 - Os recursos orçamentários autorizados por MP para o combate ao Covid-19 pelo Ministério da Saúde totalizaram R\$ 44,2 bilhões, situação inalterada em relação ao Boletim anterior.

2 - Há cerca de R\$ 1,6 bilhão (ou 28,4%) de recursos a empenhar da MP 967, de 19/05/2020, e de R\$ 1,3 bilhão (ou 12,9%) de recursos a empenhar da MP 969, de 20/05/2020, isto é, ainda sem definição de despesa ou “parados” no orçamento. Estas MP foram convertidas na Leis nº 14055/2020 e nº 14056/2020, respectivamente, o que possibilita a utilização desses saldos a empenhar.

2.1 – A liquidação e o pagamento dessas despesas corresponderam respectivamente a 64,7% e 64,3% do valor autorizado pela MP 967 e a 86,5% e 86,4% do valor autorizado pela MP 969.

2.2 – Houve empenhos, liquidação e pagamento por conta da MP 967 (R\$ 137 milhões, R\$ 88 milhões e R\$ 94 milhões, respectivamente) e da MP 969 (R\$ 36 milhões, R\$ 101 milhões e 87 milhões, respectivamente) entre 08/12 e 16/12/2020

3 – A MP 976, de 04/06/2020, e a MP 994, de 06/08/2020, foram convertidas respectivamente nas Leis 14067/2020 e 14107/2020 (cujos saldos a empenhar são de R\$ 2 milhões e R\$ 148 milhões).

3.1 – A liquidação e o pagamento de despesas corresponderam respectivamente a 95,7% e 91,4% do valor autorizado pela MP 976 e a 67,7% e 66,8% do valor autorizado pela MP 994.

3.2 – Houve liquidação e pagamento por conta da MP 976 (R\$ 26 milhões e R\$ 1 milhão, respectivamente) e por conta da MP 994 (R\$ 24 milhões e R\$ 5 milhões, respectivamente) entre 08/12 e 16/12/2020.

4 - Há R\$ 1,7 bilhão (ou 67,0%) de recursos a empenhar da MP 1004, de 24/09/2020, isto é, ainda sem definição de despesa ou “parados” no orçamento.

4.1 – A liquidação e o pagamento de despesas corresponderam respectivamente a 33,1% e 33,1% do valor autorizado.

4.2 – Não houve movimentação de empenho, liquidação e pagamento entre 08/12 e 16/12/2020.

5 – Os recursos não empenhados (no final do prazo de 120 dias) das três Medidas Provisórias que não foram convertidas em lei totalizaram R\$ 175 milhões e representaram 1,0% dos R\$ 16,9 bilhões da soma do valor autorizado por essas MP's – portanto, não poderão mais ser utilizados.