

Boletim Cofin

2020/11/25

(dados até 24/11/2020)

Comissão de Orçamento e Financiamento - CNS

Elaboração

Francisco R. Funcia (CNS e USCS), Rodrigo Benevides (IPEA) e Carlos Ocke (IPEA)

Fonte: Adaptado de SIGA BRASIL e SIOP (dados até 24/11 - acesso em 25/11/2020)

Divulgação: 26/11/2020

- **1) Conforme Tabelas 1 e 1.1 e Gráficos 1-A a 1-H, o Ministério da Saúde tem R\$ 43,7 bilhões de recursos para o enfrentamento do novo coronavírus (similar ao do Boletim anterior), sendo que 12,9% estão a empenhar, isto é, sem definição de despesa ou “parados” sem uso no orçamento do Ministério da Saúde (MS)**
- **1.1) Houve aumento de R\$ 6 milhões (em comparação ao Boletim anterior) no orçamento para Aplicação Direta do MS no combate ao Covid-19 – que manteve o valor autorizado em torno de R\$ 9,7 bilhões (inferior aos cerca de R\$11,4 bilhões do mês de junho) dos quais:...**
 - **1.1.1) ...32,0% não foram empenhados - não se efetivaram como pedidos de compra de respiradores, máscaras e outros itens necessários para a população, para os trabalhadores da saúde e para equipar as unidades de saúde pelo Brasil; e**
 - **1.1.2) ...foram pagos R\$ 4,9 bilhões (ou 50,3% da dotação autorizada), o que representou um aumento de R\$ 119 milhões em comparação ao Boletim anterior.**
- **1.2) Houve redução de R\$ 311 milhões (em comparação ao Boletim anterior) no orçamento para Transferência aos Estados/DF – que reduziu o valor autorizado de R\$ 9,2 bilhões para 8,9 bilhões (inferior aos cerca de R\$ 10 bilhões do mês de junho), dos quais, 8,5% estão a empenhar, isto é, sem definição de despesa ou “parados” no orçamento, esperando a decisão de quanto transferir para cada estado. Foram pagos R\$ 8,0 bilhões (ou 90,4% da dotação autorizada), o que representou um aumento de R\$ 25 milhões em comparação ao Boletim anterior.**
- **1.3) Houve aumento de R\$ 304 milhões (em comparação ao Boletim anterior) no orçamento para Transferência aos Municípios para o combate da Covid-19 – que aumentou o valor autorizado de R\$ 23,1 bilhões para R\$ 23,4 bilhões, dos quais 7,7% estão a empenhar, isto é, sem definição de despesa ou “parados” a espera da decisão de quanto transferir para cada município. Foram pagos R\$ 21,5 bilhões (ou 91,7% da dotação autorizada), o que representou um aumento de R\$ 568 milhões em comparação ao Boletim anterior.**
- **1.4) Foram liquidados e pagos no período entre 18/11 e 24/11 R\$ 297 milhões na Modalidade de Aplicação “Transferência ao Exterior”.**

- 2) Os dados da Tabela 2-A indicam que não houve alteração de valores orçamentários na Ação 21C0; a Tabela 2-B revela que, em termos consolidados, o nível de liquidação do conjunto das despesas do Ministério da Saúde está regular (com e sem a inclusão dos valores da Ação 21C0). O valor total autorizado ASPS, deduzido do valor da Ação 21C0, está menor que o valor do piso federal do SUS
- 3) Os dados da Tabela 3 indicam a autorização de créditos no valor de R\$ 605 bilhões para o conjunto das ações orçamentárias relacionadas ao enfrentamento da Covid-19, dos quais mais da metade estão nas ações referentes ao Auxílio Emergencial (o anterior de R\$ 600,00 e o atual de R\$ 300,00, ambos com 100% dos valores empenhados, mas com saldos a liquidar e pagar).
- 3.1) A partir das Tabelas 3.1 e 3.2, foi possível identificar a movimentação orçamentária e financeira do período entre 18/11 e 24/11/2020, com destaque para os valores empenhado (R\$ 821,2 milhões), liquidado (R\$ 150 milhões) e pago (R\$ 500 milhões) na Ação 0454 (Financiamento Infraestrutura Turística) no período entre 18/11 e 24/11/2020, bem como a anulação de empenhos no valor de R\$ 2,7 bilhões na Ação 8442 (Transferência de Renda Diretamente às Famílias em Condição de Pobreza e Extrema Pobreza - Lei nº 10.836, de 2004).
- 4) Nas Tabelas 4 e 4.1, foram identificadas três medidas Provisórias com saldos a empenhar (correspondente a 0,4% dos valores autorizados por essas MP's) cujo prazo de 120 dias já expirou e que, por não terem sido convertidas em lei, não poderão mais ser empenhados pelo Ministério da Saúde, portanto, não poderão mais ser utilizados. Segundo a Tabela 4.2, dos R\$ 272 milhões empenhados no período entre 18/11 e 24/11/2020, R\$ 122 milhões oneraram a MP 969 (20/05/2020) e R\$ 153 milhões a MP 994 (06/08/2020). No mesmo período, foram liquidados e pagos R\$ 1,0 bilhão por conta principalmente das MP's 940, 967 e 976.
- 4.1 Há recursos ainda não empenhados, portanto, sem uso no orçamento (desde abril/2020), sendo que os valores a empenhar de três MP's editadas até junho/2020 (e já convertidas em lei) são, respectivamente:
 - ✓ Nº 941, de 02/04/2020 (R\$ 35 milhões);
 - ✓ nº 967, de 19/05/2020 (R\$ 1,9 bilhão);
 - ✓ nº 969, de 20/05/2020 (R\$ 1,5 bilhão);
 - ✓ A soma desses valores é R\$ 3,4 bilhões.
- 4.2 Dos R\$ 44,2 bilhões autorizados por todas as MP's nas ações relacionadas ao combate da Covid-19 no Ministério da Saúde...
 - ...R\$ 36,3 bilhões (ou 82,2%) foram liquidados e
 - ...R\$ 36,2 bilhões (ou 81,9%) foram pagos – o saldo empenhado a pagar é R\$ 2,3 bilhões.

TABELA 1: Ministério da Saúde – Ação 21C0 – Execução Orçamentária e Financeira
Ação 21C0 - Enfrentamento da Emergência de Saúde Pública de Importância Internacional Decorrente do Coronavírus
**Atualizado em 25/11/2020 18:00 (SigaBrasil)
Dados até 24/11**
Em R\$ milhões

Fase da Despesa	Total	90 Aplicação Direta	31 Transf. Estados - fundo a fundo	41 Transf. Municípios - fundo a fundo	80 Transf. ao Exterior	91 Aplicação Direta - Intra- orçamentária	40 Transf. Municípios	50 Transf. Inst. Priv. Sem Fins Lucrativos	99 - A Definir	Total como % da Dotação	Proporção
DOTAÇÃO ATUALIZADA	43.743	9.673	8.891	23.442	1.584	87	3	61	1		100,0%
EMPENHADO	38.080	6.581	8.136	21.631	1.584	87	0	61	0	87,1%	87,1% da Dot. Atualizada
A Empenhar	5.663	3.092	755	1.811	1	0	3		1		12,9% da Dot. Atualizada
<i>% a Empenhar</i>	12,9%	32,0%	8,5%	7,7%	0,1%	0,0%	100,0%		100,0%		
LIQUIDADADO	36.221	4.981	8.037	21.500	1.579	75	0	48	0	82,8%	95,1% do Empenhado
A Liquidar	1.859	1.600	98	131	5	12		13			4,9% do Empenhado
<i>% a Liquidar</i>	4,9%	24,3%	1,2%	0,6%	0,3%	13,7%		21,3%			
PAGO	36.095	4.862	8.036	21.495	1.579	75	0	48	0	82,5%	99,7% do Liquidado
Liquidado a Pagar	125	119	1	5		0					0,3% do Liquidado
<i>% liquidado a pagar</i>	0,3%	2,4%	0,0%	0,0%		0,0%					
EMPENHADO A PAGAR	1.984	1.719	100	136	5	12		13		4,5%	5,2% do Empenhado
<i>% Empenhado a Pagar</i>	5,2%	26,1%	1,2%	0,6%	0,3%	13,7%		21,3%			

Comentários da Tabela 1

1-O valor empenhado foi R\$ 38,1 bilhões (ou 87,1% da dotação) assim distribuídos: 21,4% - Transferência para os Estados/DF; 56,8% - Transferência para os Municípios; 17,5% - Aplicação direta do MS; e 4,2% - Transferência ao Exterior.

1.1 - O saldo total a empenhar é de R\$ 5,7 bilhões (ou 12,9% da dotação total), sendo R\$ 3,1 bilhões referentes à Aplicação direta do MS (ou 32,0% da respectiva modalidade de aplicação); R\$ 755 milhões referentes à Transferência a Estados/DF (ou 8,5% da respectiva modalidade); R\$ 1,8 bilhão referentes à Transferência a Municípios (ou 7,7% da respectiva modalidade); e R\$ 1 milhão referentes à Transferência ao Exterior (ou 0,1% da respectiva modalidade) .

2-O valor liquidado foi R\$ 36,2 bilhões (ou 82,8% da dotação e 95,1% do total empenhado) assim distribuídos: 22,2% - Transferência para Estados/DF; 59,4% - Transferência para os Municípios; 14,0% - Aplicação direta pelo MS; e 4,4% - Transferência ao Exterior.

2.1 - O saldo total a liquidar é de R\$ 1,9 bilhão (ou 4,9% do valor empenhado total), sendo R\$ 1,6 bilhão referente à Aplicação direta do MS (ou 24,3% do valor empenhado nessa modalidade de aplicação), R\$ 98 milhões referentes à Transferência para Estados/DF (ou 1,2% do valor empenhado nessa modalidade de aplicação); R\$ 131 milhões referentes à Transferência para Municípios (ou 0,6% do valor empenhado nessa modalidade de aplicação); e R\$ 5 milhões referentes a Transferência ao Exterior (ou 0,3% do valor empenhado nessa modalidade de aplicação).

3-O valor pago foi R\$ 36,1 bilhões (ou 82,5% da dotação e 99,7% do total liquidado) assim distribuídos: 22,3% - Transferência para Estados/DF; 59,6% - Transferência para Municípios; 13,7% - Aplicação direta pelo MS; e 4,4% - Transferência ao Exterior.

3.1 - O saldo total liquidado a pagar é de R\$ 125 milhões (ou 0,3% do total liquidado), dos quais R\$ 119 milhões (ou 95% do saldo total) referentes a Aplicação Direta (ou 2,4% do valor liquidado nessa modalidade de aplicação).

4-O valor empenhado a pagar foi R\$ 2,0 bilhões (4,5% da dotação e 5,2% do total empenhado) assim distribuídos: 5,0% - Transferência para Estados/DF; 6,8% - Transferência para Municípios; 87,2% - Aplicação direta pelo MS; e 0,2% - Transferência ao Exterior.

GRÁFICO 1-A

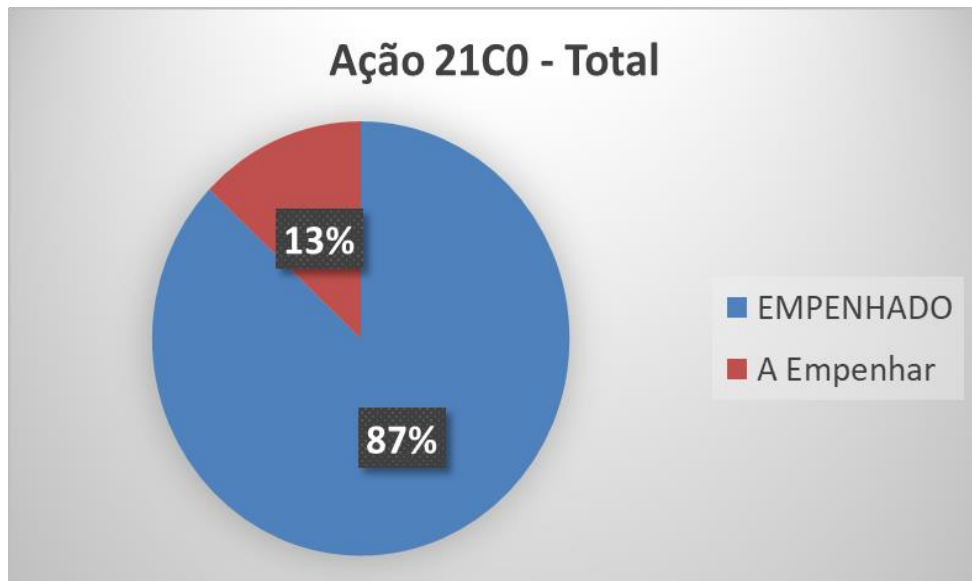


GRÁFICO 1-B

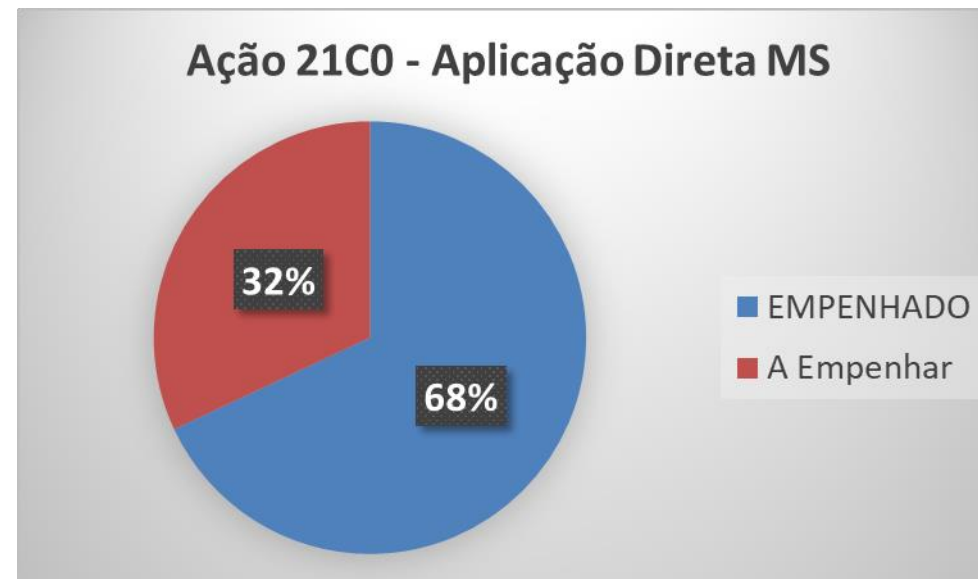


GRÁFICO 1-C

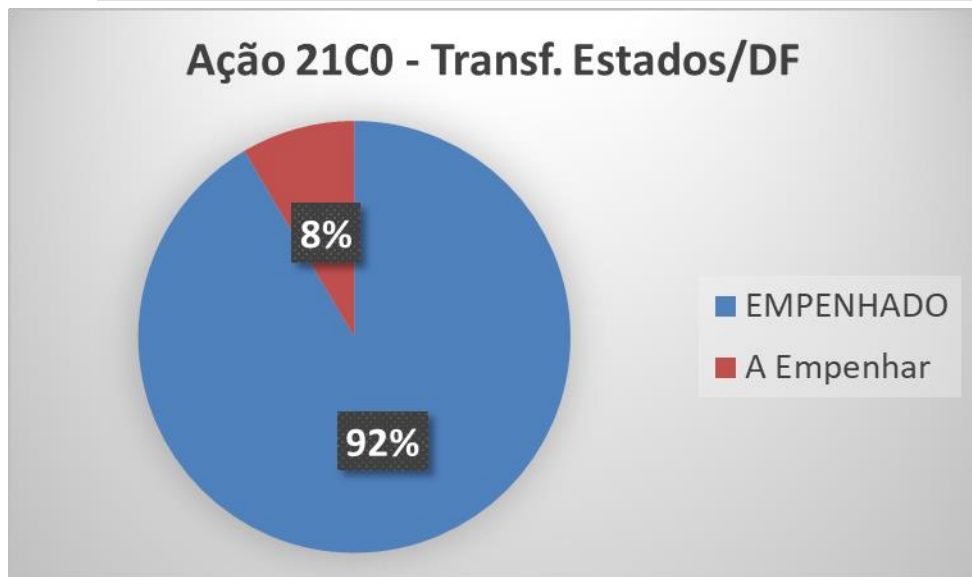
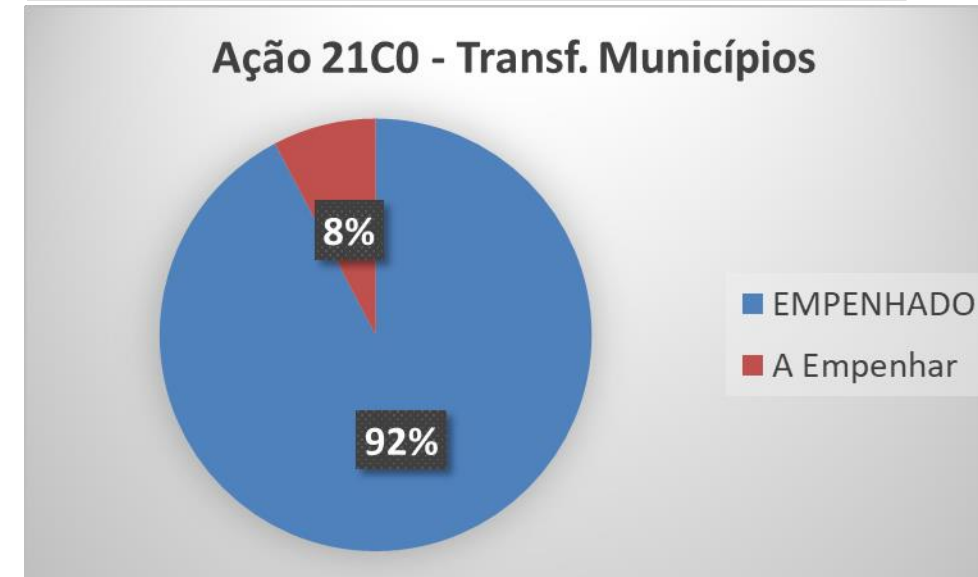


GRÁFICO 1-D



Elaboração dos autores. Fonte: Adaptado de SIGA BRASIL e Tabela 1 do Boletim Cofin/CNS 2020/11/25 (dados até 24/11/2020)

TABELA 1.1: Ministério da Saúde – Ação 21C0 – Execução Orçamentária e Financeira (entre 18/11 e 24/11/2020)
Ação 21C0 - Enfrentamento da Emergência de Saúde Pública de Importância Internacional Decorrente do Coronavirus

 Atualizado em 25/11/2020 18:00 (SigaBrasil)
 Dados até 24/11

Em R\$ milhões

Fase da Despesa	Total	90 Aplicação Direta	31 Transf. Estados - fundo a fundo	41 Transf. Municí- pios - fundo a fundo	80 Transf. ao Exterior	91 Aplicação Direta - Intra- orçamentá ria	40 Transf. Municí- pios	50 Transf. Inst. Priv. Sem Fins Lucra- tivos	99 - A Definir
DOTAÇÃO ATUALIZADA		6	-311	304					
EMPENHADO	272	151	67	55	0	0	0	0	0
A Empenhar	-272	-144	-378	250					
LIQUIDADADO	1.015	119	27	573	297	0	0	0	0
A Liquidar	-742	32	40	-518	-297				
PAGO	1.009	119	25	568	297	0	0	0	0
Liquidado a Pagar	6	0	1	5					
EMPENHADO A PAGAR	-736	31	42	-513	-297				

Elaboração dos autores. Fonte: Adaptado de SIGA BRASIL e Tabela 1 do Boletim Cofin/CNS 2020/11/25 (dados até 24/11/2020)

COMENTÁRIO DA TABELA 1.1

1. Principais movimentações do período entre 18/11 e 24/11/2020:
 - a) Redução da dotação atualizada da Modalidade de Aplicação “Transferências a Estados”;
 - b) Aumento da dotação atualizada da Modalidade de Aplicação “Transferências a Municípios”;
 - c) Liquidação e Pagamento de R\$ 1,0 bilhão, a maior parte nas Modalidades “Transferências a Municípios”, “Transferências ao Exterior” e “Aplicação Direta”

Gráfico 1-E*: Ministério da Saúde - Ação 21C0 - Enfrentamento da Emergência de Saúde Pública de Importância Internacional Decorrente do Coronavírus – *TOTAL (em R\$ bilhões)*

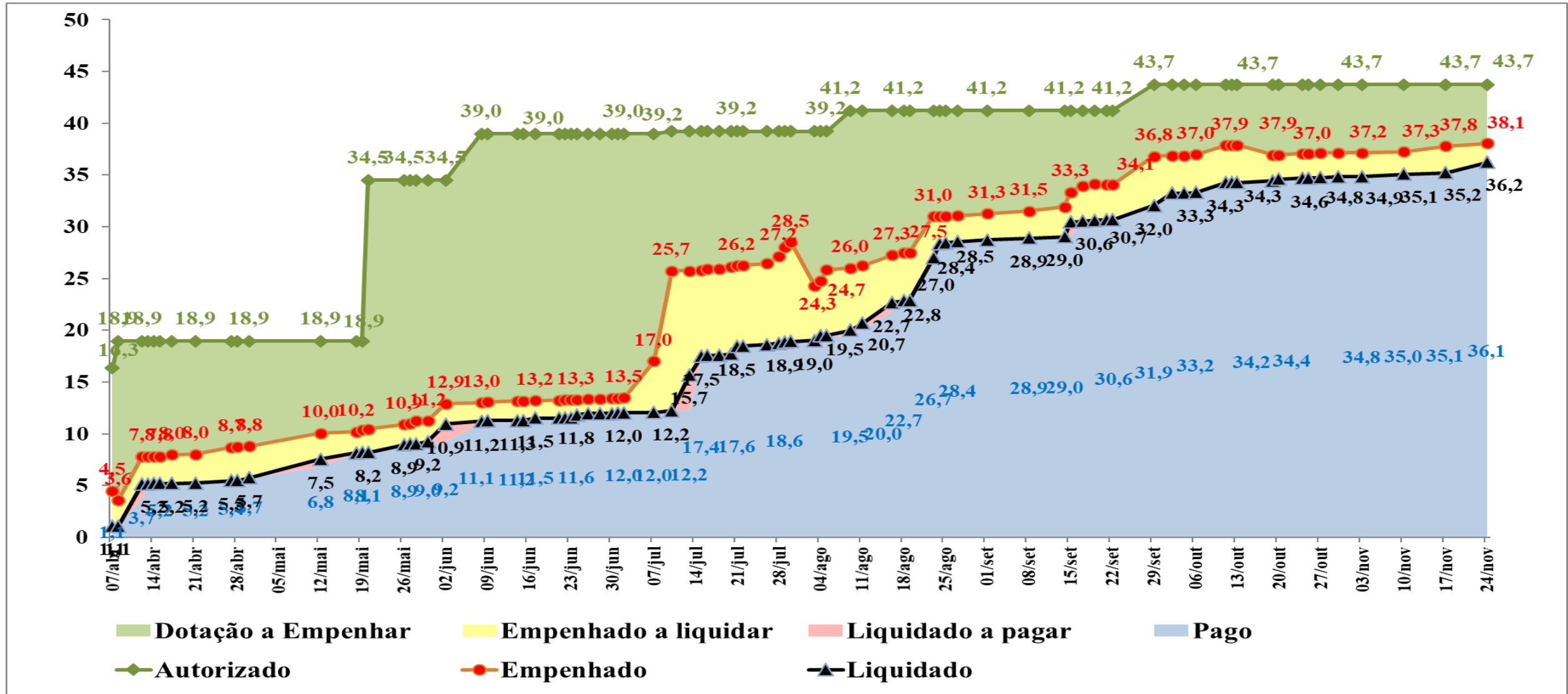
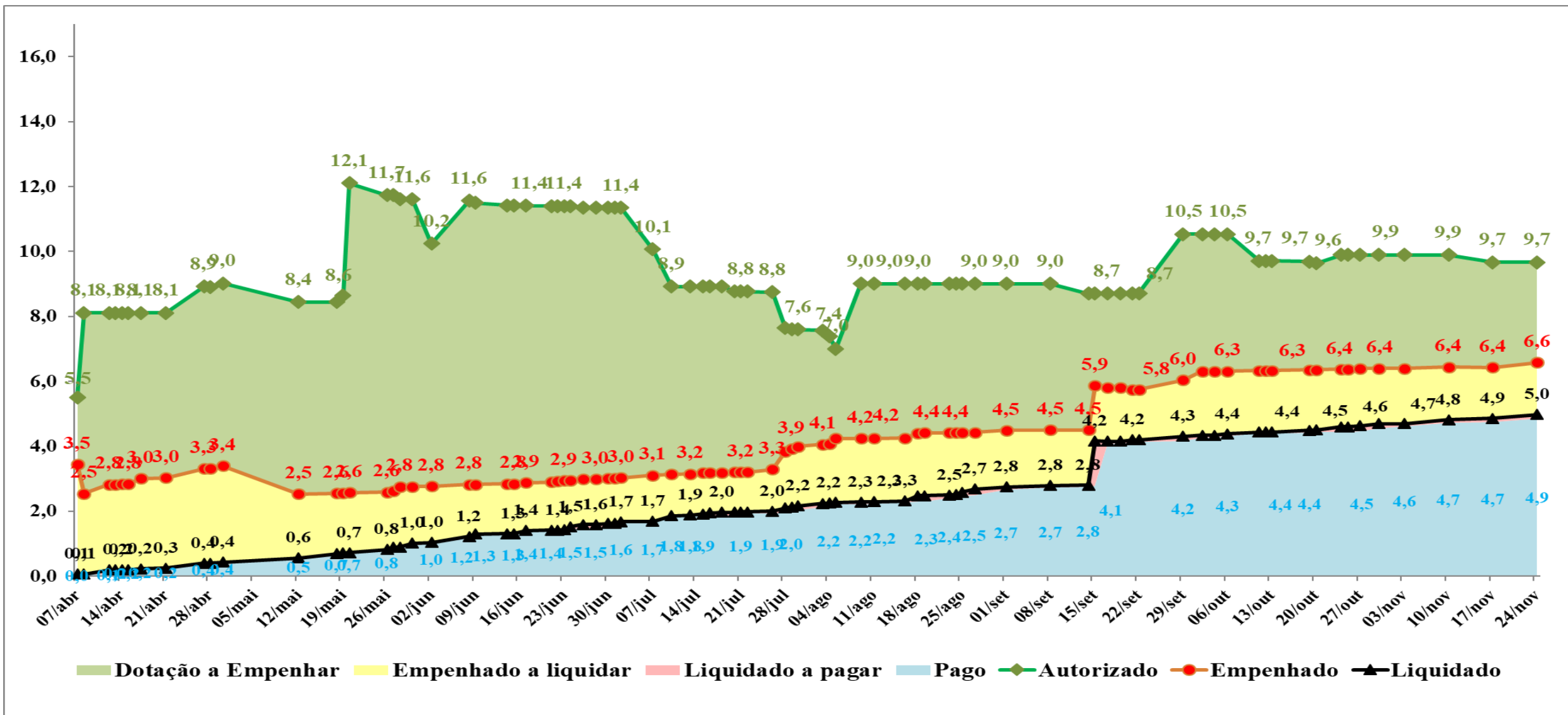


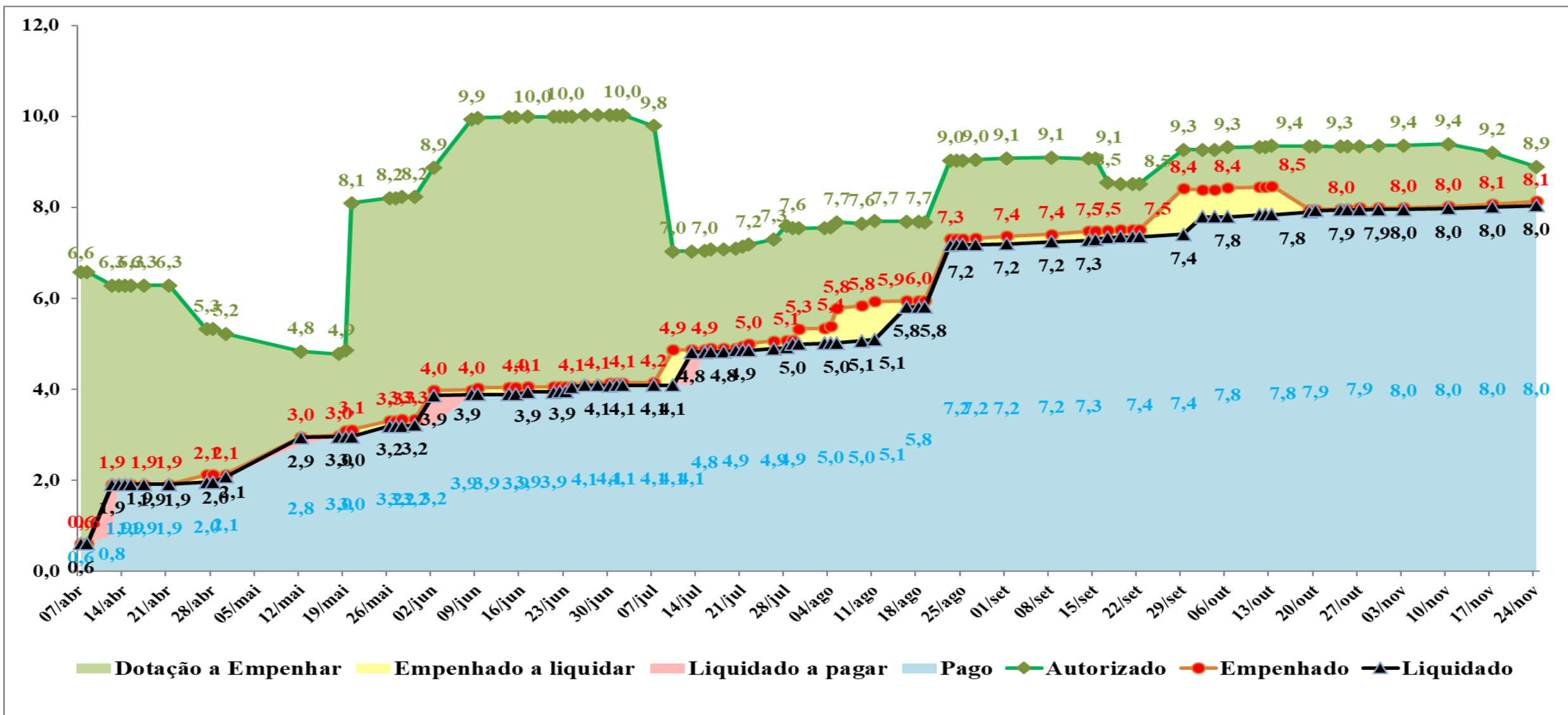
Gráfico 1-F*: Ministério da Saúde - Ação 21C0 - Enfrentamento da Emergência de Saúde Pública de Importância Internacional Decorrente do Coronavírus – Aplicação Direta (em R\$ bilhões)



Elaboração dos autores. Fonte: Adaptado de SIGA BRASIL e Tabela 1 do Boletim Cofin/CNS 2020/11/25 (dados até 24/11/2020)

Nota: (*) O gráfico não possui informações para todos os dias do período

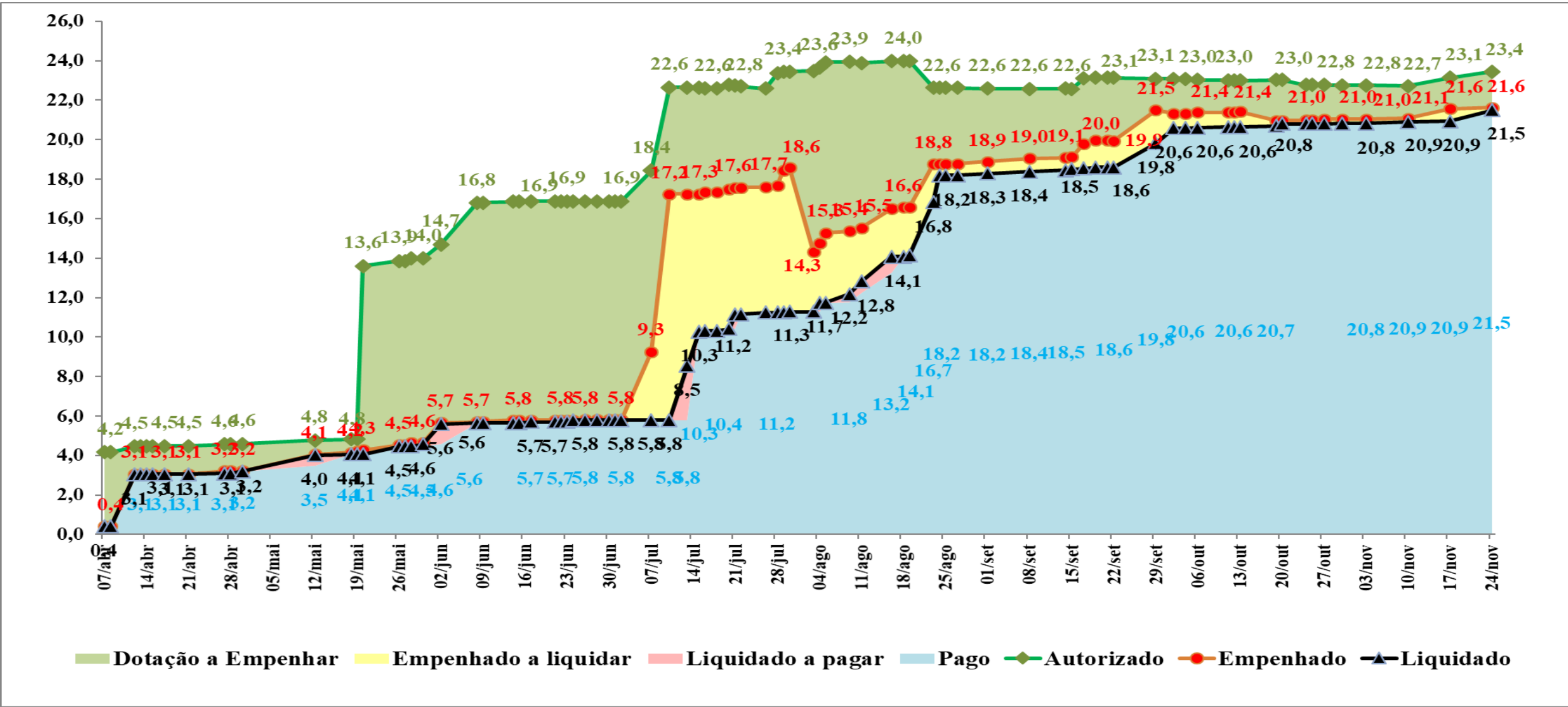
Gráfico 1-G*: Ministério da Saúde - Ação 21C0 - Enfrentamento da Emergência de Saúde Pública de Importância Internacional Decorrente do Coronavírus – Transferência Estados/DF (em R\$ bilhões)



Elaboração dos autores. Fonte: Adaptado de SIGA BRASIL e Tabela 1 do Boletim Cofin/CNS 2020/11/25 (dados até 24/11/2020)

Nota: (*) O gráfico não possui informações para todos os dias do período

Gráfico 1-H*: Ministério da Saúde - Ação 21C0 - Enfrentamento da Emergência de Saúde Pública de Importância Internacional Decorrente do Coronavírus – Transferência Municípios (em R\$ bilhões)



Elaboração dos autores. Fonte: Adaptado de SIGA BRASIL e Tabela 1 do Boletim Cofin/CNS 2020/11/25 (dados até 24/11/2020)

Nota: (*) O gráfico não possui informações para todos os dias do período

TABELA 2A: Ministério da Saúde – ASPS (Total e Ação 21C0) - Orçamento Inicial e Autorizado e Empenho
ID Uso (Cod) 6 - ASPS
Atualizado em 25/11/2020 18:00 (SigaBrasil) Dados até 24/11
Em R\$ milhões

	Dotação Inicial	Dotação Autorizada	Créditos Adicionais	Dotação Cancelada/ Remanejada		Crédito Indisponível	Crédito Disponível	Empenhado
R\$ milhões	125.137	165.115	39.978	-9.676	Dotação Autorizada		165.115	
% da Dotação Inicial	100,0%	131,9%	31,9%	-7,7%	R\$ milhões	4.533	17.457	143.125
Ação 21C0 (R\$ milhões)	0	43.743	37.964	-5.778	% da Dotação Autorizada	2,7%	10,6%	86,7%

Comentários Tabela 2A

1-A Dotação Autorizada do MS para ASPS está em R\$ 165,115 bilhões, sendo R\$ 43,743 bilhões para a ação 21C0 - combate à pandemia do Covid-19). Houve R\$ 39,978 bilhões de créditos adicionais, dos quais R\$ 37,964 bilhões para a ação 21C0. Em relação ao Boletim da semana passada, houve aumento nos totais de dotação autorizada e créditos adicionais, enquanto permaneceram inalterados os valores da ação 21C0.

2-Houve um remanejamento dentro do orçamento do MS no valor de R\$ 9,676 bilhões (houve aumento em relação ao Boletim da semana passada), dos quais R\$ 5,778 bilhões para a Ação 21C0 (ficou inalterado em relação ao Boletim da semana passada); assim sendo, do valor da dotação autorizada para essa nova ação (R\$ 43,743 bilhões), R\$ 5,778 bilhões (13,2%) de recursos foram remanejados de outras ações do orçamento do MS e R\$ 37,964 bilhões (86,8%) foram recursos adicionados ao orçamento do MS.

3-Do total da Dotação Autorizada do MS para ASPS (R\$ 165,115 bilhões), 86,7% (143,125 bilhões) estão empenhados, 10,6% (R\$ 17,5 bilhões) estão disponíveis para empenho e 2,7% (R\$ 4,5 bilhões) estão indisponíveis para empenho.

TABELA 2B: Ministério da Saúde – ASPS (Total e Total sem Ação 21C0) – Empenhado, Liquidado e Pago
ID Uso (Cod) 6 - ASPS
Atualizado em 25/11/2020 18:00 (SigaBrasil) Dados até 24/11
Em R\$ milhões

	Autorizado	Empenhado	Liquidado	Pago	Empenhado a Pagar	Nível de Empenho		Nível de Liquidação	
Total MS	165.115	143.125	132.750	131.097	12.028	86,7%	Regular	80,4%	Regular
		100%	92,8%	91,6%	8,4%				
Total MS exceto Ação 21C0	121.373	105.045	96.529	95.002	10.044	86,5%	Regular	79,5%	Regular
		100%	91,9%	90,4%	9,6%				

Comentários Tabela 2B

1-O valor liquidado foi R\$ 132,8 bilhões (ou 92,8% do total empenhado); o valor pago foi R\$ 131,1 bilhões (ou 91,6% do total empenhado); e o valor empenhado a pagar foi R\$ 12,0 bilhões (ou 8,4% do total empenhado).

1.1 - Excluída a Ação 21C0 (combate à pandemia da Covid-19), os valores totais liquidado, pago e a pagar corresponderam respectivamente a 91,9%, 90,4% e 9,6%, isto é, uma variação em torno de 1,0 (um) ponto percentual em relação ao “Total MS” – como proporção da liquidação, do pagamento e do valor empenhado a pagar, situação similar ao do Boletim anterior.

2-O nível de empenho ASPS total foi 86,7% (regular) e o nível de liquidação foi 80,4% (regular). Houve alteração na classificação do nível de empenho para inferior (regular) em comparação a do Boletim da semana passada (adequado).

2.1 - Os níveis de empenho e liquidação das despesas ASPS após as deduções dos valores correspondentes à Ação 21C0 (combate à pandemia) foram de 86,5% (regular) e 79,5% (regular), respectivamente. Houve alteração na classificação do nível de empenho para inferior (regular) em comparação a do Boletim da semana passada (adequado)

3-O valor total autorizado ASPS, deduzido do valor da Ação 21C0, está maior que o valor do piso federal do SUS, enquanto no Boletim da semana passada estava menor que o piso.

TABELA 3

Execução orçamentária das principais* ações relacionadas à pandemia do Covid-19 (dados até 24/11/2020)
 *(cujo valor autorizado corresponde a mais de 5,0% do total)

Tabela 3 - Execução orçamentária das ações relacionadas à pandemia do Covid-19

Atualizado em 25/11/2020 22:00
 Dados até 24/11

Ação / Órgão	% do autorizado total	Autorizado R\$ milhões	Empenhado		Liquidado		Pago	
			R\$ milhões	% do Autorizado	R\$ milhões	% do Empenhado	R\$ milhões	% do Empenhado
Total	100,0%	605.378	560.919	93%	488.107	87%	487.773	87%
00S4 - Auxílio Emergencial de Proteção Social a Pessoas em Situaç	42,0%	254.240	254.240	100%	229.579	90%	229.579	90%
55000 - Ministério da Cidadania	42,0%	254.240	254.240	100%	229.579	90%	229.579	90%
00SF - Auxílio Emergencial Residual para Enfrentamento da Emergê	11,2%	67.601	67.570	100%	45.887	68%	45.887	68%
55000 - Ministério da Cidadania	11,2%	67.601	67.570	100%	45.887	68%	45.887	68%
00S7 - Auxílio Financeiro aos Estados, ao Distrito Federal e aos Mu	9,9%	60.189	60.189	100%	60.149	100%	60.149	100%
73000 - Transferências a Estados, Distrito Federal e Municípios	9,9%	60.189	60.189	100%	60.149	100%	60.149	100%
21C2 - Benefício Emergencial de Manutenção do Emprego e da Ren	8,5%	51.642	51.547	100%	30.737	60%	30.735	60%
25000 - Ministério da Economia	8,5%	51.642	51.547	100%	30.737	60%	30.735	60%
21C0 - Enfrentamento da Emergência de Saúde Pública de Importân	8,2%	49.886	43.041	86%	40.432	94%	40.266	94%
00S5 - Concessão de Financiamentos para o Pagamento da Folha S	5,6%	34.000	6.807	20%	6.807	100%	6.807	100%
74000 - Operações Oficiais de Crédito	5,6%	34.000	6.807	20%	6.807	100%	6.807	100%

Continua nos slides 15 e 16 (variação de 18 a 24/11/2020) e nos slides 17 a 20 a sequência da tabela acima.

TABELA 3.1

Execução orçamentária das principais* ações relacionadas à pandemia do Covid-19 (variação entre 18 e 24/11/2020)
 *(cujo valor autorizado corresponde a mais de 5,0% do total)

Ação / Órgão	Autori- zado	Empenha do	Liquidado	Pago
Total	10,5	-1.568,9	16.531,4	16.923,4
00S4 - Auxílio Emergencial de Proteção Social a Pessoas em Situação de Risco	0,0	0,0	1.328,2	1.328,2
55000 - Ministério da Cidadania	0,0	0,0	1.328,2	1.328,2
00SF - Auxílio Emergencial Residual para Enfrentamento da Emergência	0,0	0,0	12.804,3	12.804,3
55000 - Ministério da Cidadania	0,0	0,0	12.804,3	12.804,3
00S7 - Auxílio Financeiro aos Estados, ao Distrito Federal e aos Municípios	0,0	0,0	0,0	0,0
73000 - Transferências a Estados, Distrito Federal e Municípios	0,0	0,0	0,0	0,0
21C2 - Benefício Emergencial de Manutenção do Emprego e da Renda	0,0	0,0	1.146,7	1.145,5
25000 - Ministério da Economia	0,0	0,0	1.146,7	1.145,5
21C0 - Enfrentamento da Emergência de Saúde Pública de Importância Especial	0,0	270,6	1.051,6	1.053,4
00S5 - Concessão de Financiamentos para o Pagamento da Folha Salarial	0,0	0,0	0,0	0,0
74000 - Operações Oficiais de Crédito	0,0	0,0	0,0	0,0

TABELA 3.2

Execução orçamentária das principais* ações relacionadas à pandemia do Covid-19 (variação entre 18 e 24/11/2020)
 *(seleção das ações com valor autorizado correspondente a menos de 5,0% do total que tiveram variação no período)

Ação / Órgão	Autori- zado	Empenha do	Liquidado	Pago
00EE - Integralização de cotas no Fundo Garantidor de Operações (0,0	0,0	0,0	0,0
71000 - Encargos Financeiros da União	0,0	0,0	0,0	0,0
00ED - Integralização de cotas do Fundo Garantidor para Investimen	0,0	0,0	0,0	0,0
71000 - Encargos Financeiros da União	0,0	0,0	0,0	0,0
00S3 - Auxílio Financeiro aos Estados, ao Distrito Federal e aos Mu	0,0	0,0	0,0	0,0
73000 - Transferências a Estados, Distrito Federal e Municípios	0,0	0,0	0,0	0,0
00SG - Aporte para Agente Financeiro BNDES para a Concessão de	0,0	0,0	0,0	0,0
74000 - Operações Oficiais de Crédito	0,0	0,0	0,0	0,0
0454 - Financiamento da Infraestrutura Turística Nacional	0,0	821,2	150,0	500,0
74000 - Operações Oficiais de Crédito	0,0	821,2	150,0	500,0
8442 - Transferência de Renda Diretamente às Famílias em Condiçã	0,0	-2.668,3	0,0	0,0
55000 - Ministério da Cidadania	0,0	-2.668,3	0,0	0,0
00S8 - Auxílio Financeiro aos Estados, ao Distrito Federal e aos Mu	0,0	0,0	6,8	6,8
73000 - Transferências a Estados, Distrito Federal e Municípios	0,0	0,0	6,8	6,8
00NY - Transferência de Recursos para a Conta de Desenvolvemento	0,0	0,0	0,0	0,0
32000 - Ministério de Minas e Energia	0,0	0,0	0,0	0,0
0515 - Dinheiro Direto na Escola para a Educação Básica	0,0	0,0	29,5	77,3
26000 - Ministério da Educação	0,0	0,0	29,5	77,3
20TP - Ativos Cíveis da União	0,0	2,4	2,6	0,9
26000 - Ministério da Educação	0,0	2,4	0,9	0,9
36000 - Ministério da Saúde	0,0	0,0	1,6	0,0
0281 - Subvenção Econômica em Operações no âmbito do Program	0,0	0,0	0,0	0,0
74000 - Operações Oficiais de Crédito	0,0	0,0	0,0	0,0
00S9 - Auxílio Emergencial às Instituições de Longa Permanência pa	0,0	0,0	0,0	0,0
81000 - Ministério da Mulher, da Família e dos Direitos Humanos	0,0	0,0	0,0	0,0
0294 - Subvenção Econômica nas Operações de Custeio Agropecuá	0,0	0,0	0,0	0,0
74000 - Operações Oficiais de Crédito	0,0	0,0	0,0	0,0

Continuação Tabela 3 (slide 14)

Ação / Órgão	% do autorizado total	Autorizado R\$ milhões	Empenhado		Liquidado		Pago	
			R\$ milhões	% do Autorizado	R\$ milhões	% do Empenhado	R\$ milhões	% do Empenhado
00EE - Integralização de cotas no Fundo Garantidor de Operações (4,6%	27.900	27.900	100%	27.900	100%	27.900	100%
71000 - Encargos Financeiros da União	4,6%	27.900	27.900	100%	27.900	100%	27.900	100%
00ED - Integralização de cotas do Fundo Garantidor para Investimen	3,3%	20.000	20.000	100%	20.000	100%	20.000	100%
71000 - Encargos Financeiros da União	3,3%	20.000	20.000	100%	20.000	100%	20.000	100%
00S3 - Auxílio Financeiro aos Estados, ao Distrito Federal e aos Mu	2,6%	16.000	16.000	100%	15.098	94%	15.098	94%
73000 - Transferências a Estados, Distrito Federal e Municípios	2,6%	16.000	16.000	100%	15.098	94%	15.098	94%
00SG - Aporte para Agente Financeiro BNDES para a Concessão de	1,7%	10.000	5.000	50%	5.000	100%	5.000	100%
74000 - Operações Oficiais de Crédito	1,7%	10.000	5.000	50%	5.000	100%	5.000	100%
0454 - Financiamento da Infraestrutura Turística Nacional	0,8%	5.000	2.842	56,8%	1.424	50,1%	1.274	44,8%
74000 - Operações Oficiais de Crédito	0,8%	5.000	2.842	56,8%	1.424	50,1%	1.274	44,8%
8442 - Transferência de Renda Diretamente às Famílias em Condiçã	0,5%	3.038	369	12%	369	100%	369	100%
55000 - Ministério da Cidadania	0,5%	3.038	369	12%	369	100%	369	100%
00S8 - Auxílio Financeiro aos Estados, ao Distrito Federal e aos Mu	0,5%	3.000	3.000	100%	3.000	100%	3.000	100%
73000 - Transferências a Estados, Distrito Federal e Municípios	0,5%	3.000	3.000	100%	3.000	100%	3.000	100%
00NY - Transferência de Recursos para a Conta de Desenvolvement	0,1%	900	900	100%	900	100%	900	100%
32000 - Ministério de Minas e Energia	0,1%	900	900	100%	900	100%	900	100%
0515 - Dinheiro Direto na Escola para a Educação Básica	0,1%	615	571	93%	307	54%	307	54%
26000 - Ministério da Educação	0,1%	615	571	93%	307	54%	307	54%
20TP - Ativos Cíveis da União	0,1%	465	456	98,2%	143	31,3%	141	30,9%
26000 - Ministério da Educação	0,0%	145	136	94,3%	126	92,7%	126	92,5%
36000 - Ministério da Saúde	0,1%	320	320	100,0%	17	5,2%	15	4,7%
0281 - Subvenção Econômica em Operações no âmbito do Program	0,0%	174	0	0%	0	#DIV/0!	0	#DIV/0!
74000 - Operações Oficiais de Crédito	0,0%	174	0	0%	0	#DIV/0!	0	#DIV/0!
00S9 - Auxílio Emergencial às Instituições de Longa Permanência pa	0,0%	160	160	100%	160	100%	160	100%
81000 - Ministério da Mulher, da Família e dos Direitos Humanos	0,0%	160	160	100%	160	100%	160	100%
0294 - Subvenção Econômica nas Operações de Custeio Agropecuá	0,0%	85	0	0%	0	#DIV/0!	0	#DIV/0!
74000 - Operações Oficiais de Crédito	0,0%	85	0	0%	0	#DIV/0!	0	#DIV/0!

Continua

Continuação Tabela 3

Ação / Órgão	% do autorizado total	Autorizado R\$ milhões	Empenhado		Liquidado		Pago	
			R\$ milhões	% do Autorizado	R\$ milhões	% do Empenhado	R\$ milhões	% do Empenhado
0301 - Subvenção Econômica em Operações de Investimento Rural	0,0%	70,543	0,000	0%	0,000	#DIV/0!	0,000	#DIV/0!
74000 - Operações Oficiais de Crédito	0,0%	70,543	0,000	0%	0,000	#DIV/0!	0,000	#DIV/0!
2004 - Assistência Médica e Odontológica aos Servidores Civis, Emp	0,0%	61,645	43,645	70,8%	33,156	76,0%	32,864	75,3%
26000 - Ministério da Educação	0,0%	22,893	5,148	22,5%	0,129	2,5%	0,129	2,5%
52000 - Ministério da Defesa	0,0%	38,752	38,497	99,3%	33,027	85,8%	32,735	85,0%
212B - Benefícios Obrigatórios aos Servidores Civis, Empregados, I	0,0%	57,898	41,547	72%	16,251	39%	16,251	39%
26000 - Ministério da Educação	0,0%	39,750	23,399	59%	15,500	66%	15,500	66%
36000 - Ministério da Saúde	0,0%	18,148	18,148	100%	0,752	4%	0,752	4%
219C - Acolhimento humanitário e interiorização de migrantes em si	0,0%	51,132	50,961	100%	29,444	58%	21,088	41%
52000 - Ministério da Defesa	0,0%	51,132	50,961	100%	29,444	58%	21,088	41%
2E89 - Incremento Temporário ao Custeio dos Serviços de Atenção	0,0%	43,059	37,202	86%	34,152	92%	34,152	92%
36000 - Ministério da Saúde	0,0%	43,059	37,202	86%	34,152	92%	34,152	92%
2994 - Assistência aos Estudantes das Instituições Federais de Edu	0,0%	35,327	32,361	92%	25,688	79%	23,388	72%
26000 - Ministério da Educação	0,0%	35,327	32,361	92%	25,688	79%	23,388	72%
4002 - Assistência ao Estudante de Ensino Superior	0,0%	33,673	31,978	95,0%	26,365	82,4%	24,172	75,6%
26000 - Ministério da Educação	0,0%	33,673	31,978	95,0%	26,365	82,4%	24,172	75,6%
2E90 - Incremento Temporário ao Custeio dos Serviços de Assistên	0,0%	23,050	20,081	87%	19,174	95%	19,174	95%
36000 - Ministério da Saúde	0,0%	23,050	20,081	87%	19,174	95%	19,174	95%
21BO - Proteção e Promoção dos Direitos dos Povos Indígenas	0,0%	20,948	12,238	58%	5,259	43%	5,199	42%
30000 - Ministério da Justiça e Segurança Pública	0,0%	20,948	12,238	58%	5,259	43%	5,199	42%
212H - Manutenção de Contrato de Gestão com Organizações Socia	0,0%	20,000	20,000	100%	0,000	0%	0,000	0%
36000 - Ministério da Saúde	0,0%	20,000	20,000	100%	0,000	0%	0,000	0%
20RK - Funcionamento de Instituições Federais de Ensino Superior	0,0%	16,395	12,760	78%	7,556	59%	7,506	59%
26000 - Ministério da Educação	0,0%	16,395	12,760	78%	7,556	59%	7,506	59%
215I - Consolidação da Implantação do Sistema Nacional de Seguran	0,0%	15,000	0,000	0,0%	0,000	#DIV/0!	0,000	#DIV/0!
55000 - Ministério da Cidadania	0,0%	15,000	0,000	0,0%	0,000	#DIV/0!	0,000	#DIV/0!
2000 - Administração da Unidade	0,0%	9,788	7,372	75%	6,259	85%	6,134	83%
20000 - Presidência da República	0,0%	0,510	0,153	30%	0,153	100%	0,153	100%
24000 - Ministério da Ciência, Tecnologia e Inovações	0,0%	1,265	1,120	89%	0,683	61%	0,683	61%
25000 - Ministério da Economia	0,0%	4,929	4,359	88%	3,819	88%	3,759	86%
26000 - Ministério da Educação	0,0%	0,073	0,040	55%	0,038	93%	0,038	93%
30000 - Ministério da Justiça e Segurança Pública	0,0%	2,191	1,166	53%	1,140	98%	1,134	97%
39000 - Ministério da Infraestrutura	0,0%	0,400	0,201	50%	0,150	75%	0,150	74%
52000 - Ministério da Defesa	0,0%	0,247	0,247	100%	0,203	82%	0,145	59%
81000 - Ministério da Mulher, da Família e dos Direitos Humanos	0,0%	0,173	0,085	49%	0,073	85%	0,073	85%

Continua

Continuação Tabela 3

Ação / Órgão	% do autorizado total	Autorizado R\$ milhões	Empenhado		Liquidado		Pago	
			R\$ milhões	% do Autorizado	R\$ milhões	% do Empenhado	R\$ milhões	% do Empenhado
20RL - Funcionamento das Instituições da Rede Federal de Educação	0,0%	6,588	4,870	74%	3,666	75%	3,584	74%
26000 - Ministério da Educação	0,0%	6,588	4,870	74%	3,666	75%	3,584	74%
21AR - Promoção e Defesa de Direitos para Todos	0,0%	5,901	4,152	70%	3,149	76%	3,144	76%
81000 - Ministério da Mulher, da Família e dos Direitos Humanos	0,0%	5,901	4,152	70%	3,149	76%	3,144	76%
0509 - Apoio ao Desenvolvimento da Educação Básica	0,0%	2,123	0,000	0,0%	0,000	#DIV/0!	0,000	#DIV/0!
26000 - Ministério da Educação	0,0%	2,123	0,000	0,0%	0,000	#DIV/0!	0,000	#DIV/0!
218Q - Promoção e Defesa dos Direitos da Pessoa Idosa	0,0%	2,000	1,996	100%	1,996	100%	1,996	100%
81000 - Ministério da Mulher, da Família e dos Direitos Humanos	0,0%	2,000	1,996	100%	1,996	100%	1,996	100%
20UF - Regularização, Demarcação e Fiscalização de Terras Indígenas	0,0%	1,770	1,475	83%	0,951	64%	0,945	64%
30000 - Ministério da Justiça e Segurança Pública	0,0%	1,770	1,475	83%	0,951	64%	0,945	64%
2792 - Distribuição de Alimentos a Grupos Populacionais Tradicionais	0,0%	1,671	0,918	55%	0,572	62%	0,056	6%
55000 - Ministério da Cidadania	0,0%	1,671	0,918	55%	0,572	62%	0,056	6%
4815 - Funcionamento das Unidades Descentralizadas	0,0%	1,640	0,905	55%	0,679	75%	0,671	74%
25000 - Ministério da Economia	0,0%	1,640	0,905	55%	0,679	75%	0,671	74%
2726 - Prevenção e Repressão ao Tráfico Ilícito de Drogas e a Crime Organizado	0,0%	1,439	1,191	83%	1,034	87%	1,032	87%
30000 - Ministério da Justiça e Segurança Pública	0,0%	1,439	1,191	83%	1,034	87%	1,032	87%
21AS - Fortalecimento da Família	0,0%	0,545	0,363	67%	0,000	0%	0,000	0%
81000 - Ministério da Mulher, da Família e dos Direitos Humanos	0,0%	0,545	0,363	67%	0,000	0%	0,000	0%
20YU - Fiscalização de Obrigações Trabalhistas e Inspeção em Seguros	0,0%	0,500	0,056	11,2%	0,052	91,9%	0,052	91,9%
25000 - Ministério da Economia	0,0%	0,500	0,056	11,2%	0,052	91,9%	0,052	91,9%
20U4 - Governança do Patrimônio Imobiliário da União	0,0%	0,300	0,038	13%	0,008	20%	0,008	20%
25000 - Ministério da Economia	0,0%	0,300	0,038	13%	0,008	20%	0,008	20%
20GK - Fomento às Ações de Graduação, Pós-Graduação, Ensino, Pesquisa e Desenvolvimento	0,0%	0,286	0,264	92%	0,228	86%	0,220	83%
26000 - Ministério da Educação	0,0%	0,286	0,264	92%	0,228	86%	0,220	83%
20V6 - Fomento a Pesquisa e Desenvolvimento Voltados à Inovação	0,0%	0,132	0,132	100%	0,094	71%	0,094	71%
24000 - Ministério da Ciência, Tecnologia e Inovações	0,0%	0,132	0,132	100%	0,094	71%	0,094	71%

Continua

Continuação Tabela 3

Ação / Órgão	% do autorizado total	Autorizado R\$ milhões	Empenhado		Liquidado		Pago	
			R\$ milhões	% do Autorizado	R\$ milhões	% do Empenhado	R\$ milhões	% do Empenhado
→ 4572 - Capacitação de Servidores Públicos Federais em Processo de	0,0%	0,118	0,118	100%	0,118	100%	0,118	100%
26000 - Ministério da Educação	0,0%	0,118	0,118	100%	0,118	100%	0,118	100%
20XT - Prestação de Serviços Médico-Hospitalares e de Ensino e Pesquisa	0,0%	0,111	0,104	93,4%	0,088	84,9%	0,088	84,9%
52000 - Ministério da Defesa	0,0%	0,111	0,104	93,4%	0,088	84,9%	0,088	84,9%
→ 2807 - Promoção e Defesa da Concorrência	0,0%	0,100	0,046	46%	0,046	100%	0,046	100%
30000 - Ministério da Justiça e Segurança Pública	0,0%	0,100	0,046	46%	0,046	100%	0,046	100%
→ 21B3 - Fomento às Ações de Pesquisa, Extensão e Inovação nas Instituições de Ensino Superior	0,0%	0,068	0,060	88%	0,052	87%	0,052	87%
26000 - Ministério da Educação	0,0%	0,068	0,060	88%	0,052	87%	0,052	87%
→ 2D58 - Auditoria Interna, Prevenção e Combate à Corrupção, Ouvidoria	0,0%	0,059	0,038	65%	0,035	91%	0,033	88%
37000 - Controladoria-Geral da União	0,0%	0,059	0,038	65%	0,035	91%	0,033	88%
8719 - Vigilância Sanitária de Produtos, Serviços e Ambientes	0,0%	0,050	0,013	25,1%	0,000	0,0%	0,000	0,0%
36000 - Ministério da Saúde	0,0%	0,050	0,013	25,1%	0,000	0,0%	0,000	0,0%
→ 2810 - Promoção do Acesso ao Patrimônio Documental Nacional	0,0%	0,045	0,045	99%	0,022	49%	0,022	49%
30000 - Ministério da Justiça e Segurança Pública	0,0%	0,045	0,045	99%	0,022	49%	0,022	49%
→ 2723 - Policiamento, Fiscalização, Combate à Criminalidade e Corrupção	0,0%	0,027	0,001	3%	0,000	0%	0,000	0%
30000 - Ministério da Justiça e Segurança Pública	0,0%	0,027	0,001	3%	0,000	0%	0,000	0%
→ 20RG - Reestruturação e Modernização das Instituições da Rede Federal de Ensino Superior	0,0%	0,010	0,008	79%	0,000	0%	0,000	0%
26000 - Ministério da Educação	0,0%	0,010	0,008	79%	0,000	0%	0,000	0%
→ 8282 - Reestruturação e Modernização das Instituições Federais de Ensino Superior	0,0%	0,010	0,010	100%	0,010	100%	0,010	100%
26000 - Ministério da Educação	0,0%	0,010	0,010	100%	0,010	100%	0,010	100%

Próximo slide: detalhamento Ação 21C0 da Tabela 3)

Continuação Tabela 3 (detalhamento Ação 21C0)

Ação / Órgão	% do autorizado total	R\$ milhões	Empenhado		Liquidado		Pago	
			R\$ milhões	% do Autorizado	R\$ milhões	% do Empenhado	R\$ milhões	% do Empenhado
Total	8,2%	49.886	43.041	86,3%	40.432	93,9%	40.266	93,6%
36000 - MINISTÉRIO DA SAÚDE	7,2%	43.743	38.080	87,1%	36.221	95,1%	36.095	94,8%
55000 - MINISTÉRIO DA CIDADANIA	0,6%	3.429	3.082	89,9%	2.697	87,5%	2.689	87,3%
26000 - MINISTÉRIO DA EDUCAÇÃO	0,1%	795	491	61,8%	397	80,9%	386	78,7%
30000 - MINISTÉRIO DA JUSTIÇA E SEGURANÇA PÚBLICA	0,1%	609	232	38,2%	190	81,5%	189	81,3%
52000 - MINISTÉRIO DA DEFESA	0,1%	531	522	98,2%	375	71,9%	355	68,0%
24000 - MINISTÉRIO DA CIÊNCIA, TECNOLOGIA, INOVAÇÕES E COM	0,1%	453	442	97,6%	368	83,3%	367	83,2%
35000 - MINISTÉRIO DAS RELAÇÕES EXTERIORES	0,0%	128	93	72,8%	92	98,3%	92	98,3%
25000 - MINISTÉRIO DA ECONOMIA	0,0%	98	1	1,3%	1	51,6%	0	6,3%
20000 - PRESIDÊNCIA DA REPÚBLICA	0,0%	55	55	99,8%	50	92,2%	50	91,9%
81000 - MINISTÉRIO DA MULHER, DA FAMÍLIA E DOS DIREITOS HUM	0,0%	45	43	94,6%	41	96,6%	41	96,5%

TABELA 3 - DENOMINAÇÃO COMPLETA DAS AÇÕES E ÓRGÃOS**Total****00S4 - Auxílio Emergencial de Proteção Social a Pessoas em Situação de Vulnerabilidade, Devido à Pandemia da COVID-19**

55000 - Ministério da Cidadania

00SF - Auxílio Emergencial Residual para Enfrentamento da Emergência de Saúde Pública de Importância Internacional Decorrente do Coronavírus (COVID-19)

55000 - Ministério da Cidadania

00S7 - Auxílio Financeiro aos Estados, ao Distrito Federal e aos Municípios relacionado ao Programa Federativo de Enfrentamento à Covid-19

73000 - Transferências a Estados, Distrito Federal e Municípios

21C2 - Benefício Emergencial de Manutenção do Emprego e da Renda

25000 - Ministério da Economia

21C0 - Enfrentamento da Emergência de Saúde Pública de Importância Internacional Decorrente do Coronavírus**00S5 - Concessão de Financiamentos para o Pagamento da Folha Salarial, devido à Pandemia do COVID-19**

74000 - Operações Oficiais de Crédito

00EE - Integralização de cotas no Fundo Garantidor de Operações (FGO) para o Programa Nacional de Apoio às Microempresas e Empresas de Pequeno Porte (Pronampe)

71000 - Encargos Financeiros da União

→ **00ED - Integralização de cotas do Fundo Garantidor para Investimentos - FGI para Pequenas e Médias Empresas no âmbito do Programa Emergencial de Acesso a Crédito**

71000 - Encargos Financeiros da União

00S3 - Auxílio Financeiro aos Estados, ao Distrito Federal e aos Municípios para Compensação da Variação Nominal Negativa dos Recursos Repassados pelo Fundo de Participação

73000 - Transferências a Estados, Distrito Federal e Municípios

00SG - Aporte para Agente Financeiro BNDES para a Concessão de Empréstimos no âmbito do Programa Emergencial de Acesso a Crédito PEAC – Maquininhas, devido à pandemia do COVID-19

74000 - Operações Oficiais de Crédito

→ **0454 - Financiamento da Infraestrutura Turística Nacional**

74000 - Operações Oficiais de Crédito

→ **8442 - Transferência de Renda Diretamente às Famílias em Condição de Pobreza e Extrema Pobreza (Lei nº 10.836, de 2004)**

55000 - Ministério da Cidadania

- **00S8 - Auxílio Financeiro aos Estados, ao Distrito Federal e aos Municípios relacionado ao Apoio Emergencial do Setor Cultural devido à Pandemia da Covid-19**
73000 - Transferências a Estados, Distrito Federal e Municípios
- **00NY - Transferência de Recursos para a Conta de Desenvolvimento Energético (Lei nº 10.438, de 26 de abril de 2002)**
32000 - Ministério de Minas e Energia
- **0515 - Dinheiro Direto na Escola para a Educação Básica**
26000 - Ministério da Educação
- **20TP - Ativos Civis da União**
26000 - Ministério da Educação
36000 - Ministério da Saúde
- **0281 - Subvenção Econômica em Operações no âmbito do Programa Nacional de Fortalecimento da Agricultura Familiar - PRONAF (Lei nº 8.427, de 1992)**
74000 - Operações Oficiais de Crédito
- **00S9 - Auxílio Emergencial às Instituições de Longa Permanência para Idosos – ILPIs, Devido à Pandemia da COVID-19**
81000 - Ministério da Mulher, da Família e dos Direitos Humanos
- **0294 - Subvenção Econômica nas Operações de Custeio Agropecuário (Lei nº 8.427, de 1992)**
74000 - Operações Oficiais de Crédito

→ **0301 - Subvenção Econômica em Operações de Investimento Rural e Agroindustrial (Lei nº 8.427, de 1992)**

74000 - Operações Oficiais de Crédito

→ **2004 - Assistência Médica e Odontológica aos Servidores Civis, Empregados, Militares e seus Dependentes**

26000 - Ministério da Educação

52000 - Ministério da Defesa

→ **219C - Acolhimento humanitário e interiorização de migrantes em situação de vulnerabilidade e fortalecimento do controle de fronteiras**

52000 - Ministério da Defesa

→ **212B - Benefícios Obrigatórios aos Servidores Civis, Empregados, Militares e seus Dependentes**

26000 - Ministério da Educação

36000 - Ministério da Saúde

→ **2E89 - Incremento Temporário ao Custeio dos Serviços de Atenção Básica em Saúde para Cumprimento de Metas**

36000 - Ministério da Saúde

→ **4002 - Assistência ao Estudante de Ensino Superior**

26000 - Ministério da Educação

→ **2994 - Assistência aos Estudantes das Instituições Federais de Educação Profissional e Tecnológica**

26000 - Ministério da Educação

- **2E90 - Incremento Temporário ao Custeio dos Serviços de Assistência Hospitalar e Ambulatorial para Cumprimento de Metas**
36000 - Ministério da Saúde
- **212H - Manutenção de Contrato de Gestão com Organizações Sociais (Lei nº 9.637, de 15 de maio de 1998)**
36000 - Ministério da Saúde
- **20RK - Funcionamento de Instituições Federais de Ensino Superior**
26000 - Ministério da Educação
- 21BO - Proteção e Promoção dos Direitos dos Povos Indígenas**
30000 - Ministério da Justiça e Segurança Pública
- **2000 - Administração da Unidade**
20000 - Presidência da República
24000 - Ministério da Ciência, Tecnologia e Inovações
25000 - Ministério da Economia
26000 - Ministério da Educação
30000 - Ministério da Justiça e Segurança Pública
39000 - Ministério da Infraestrutura
52000 - Ministério da Defesa
81000 - Ministério da Mulher, da Família e dos Direitos Humanos

- **20RL - Funcionamento das Instituições da Rede Federal de Educação Profissional, Científica e Tecnológica**
26000 - Ministério da Educação
- **215I - Consolidação da Implantação do Sistema Nacional de Segurança Alimentar e Nutricional - SISAN**
55000 - Ministério da Cidadania
- **21AR - Promoção e Defesa de Direitos para Todos**
81000 - Ministério da Mulher, da Família e dos Direitos Humanos
- **218Q - Promoção e Defesa dos Direitos da Pessoa Idosa**
81000 - Ministério da Mulher, da Família e dos Direitos Humanos
- **20UF - Regularização, Demarcação e Fiscalização de Terras Indígenas e Proteção dos Povos Indígenas Isolados**
30000 - Ministério da Justiça e Segurança Pública
- **2726 - Prevenção e Repressão ao Tráfico Ilícito de Drogas e a Crimes Praticados contra Bens, Serviços e Interesses da União**
30000 - Ministério da Justiça e Segurança Pública

- **2792 - Distribuição de Alimentos a Grupos Populacionais Tradicionais e Específicos**
55000 - Ministério da Cidadania
- **4815 - Funcionamento das Unidades Descentralizadas**
25000 - Ministério da Economia
- **21AS - Fortalecimento da Família**
81000 - Ministério da Mulher, da Família e dos Direitos Humanos
- **20YU - Fiscalização de Obrigações Trabalhistas e Inspeção em Segurança e Saúde no Trabalho**
25000 - Ministério da Economia
- **20U4 - Governança do Patrimônio Imobiliário da União**
25000 - Ministério da Economia
- 20GK - Fomento às Ações de Graduação, Pós-Graduação, Ensino, Pesquisa e Extensão**
26000 - Ministério da Educação
- 20V6 - Fomento a Pesquisa e Desenvolvimento Voltados à Inovação e ao Processo Produtivo**
24000 - Ministério da Ciência, Tecnologia e Inovações
- 4572 - Capacitação de Servidores Públicos Federais em Processo de Qualificação e Requalificação**
26000 - Ministério da Educação
- 2D58 - Auditoria Interna, Prevenção e Combate à Corrupção, Ouvidoria e Correição**
37000 - Controladoria-Geral da União

- **2807 - Promoção e Defesa da Concorrência**
30000 - Ministério da Justiça e Segurança Pública
- **20XT - Prestação de Serviços Médico-Hospitalares e de Ensino e Pesquisa do Hospital das Forças Armadas**
52000 - Ministério da Defesa
- **21B3 - Fomento às Ações de Pesquisa, Extensão e Inovação nas Instituições da Rede Federal de Educação Profissional, Científica e Tecnológica**
26000 - Ministério da Educação
- **2810 - Promoção do Acesso ao Patrimônio Documental Nacional**
30000 - Ministério da Justiça e Segurança Pública
- **2723 - Policiamento, Fiscalização, Combate à Criminalidade e Corrupção**
30000 - Ministério da Justiça e Segurança Pública
- **8282 - Reestruturação e Modernização das Instituições Federais de Ensino Superior**
26000 - Ministério da Educação
- **20RG - Reestruturação e Modernização das Instituições da Rede Federal de Educação Profissional, Científica e Tecnológica**
26000 - Ministério da Educação
- **0509 - Apoio ao Desenvolvimento da Educação Básica**
26000 - Ministério da Educação
- **8719 - Vigilância Sanitária de Produtos, Serviços e Ambientes**
36000 - Ministério da Saúde

**TABELA 4 - Covid-19 – Ministério da Saúde – Ações Orçamentárias com Ingresso de Recursos
Execução Orçamentária e Financeira por Medida Provisória e Plano Orçamentário (dados até 24/11/2020)**

Ação / Plano Orçamentário	Autori- zado R\$ milhões	Empenhado		Liquidado		Pago	
		R\$ milhões	% do Autori- zado	R\$ milhões	% do Autori- zado	R\$ milhões	% do Autori- zado
Total	44.167	38.495	87,2	36.292	82,2	36.165	81,9
Ação 21C0 - Enfrentamento da Emergência de Saúde Pública de Importância Internacional Decorrente do Coronavírus	43.743	38.080	87,1	36.221	82,8	36.095	82,5
MP01 - COVID-19 - MP nº 924, de 13/03/2020	4.839	4.810	99,4	4.508	93,2	4.505	93,1
CV20 - COVID-19 - MP nº 940, de 02/04/2020	9.444	9.400	99,5	9.125	96,6	9.056	95,9
CV60 - COVID-19 - MP nº 941, de 02/04/2020	2.049	2.014	98,3	2.008	98,0	2.006	97,9
CV30 - COVID-19 - MP nº 947, de 08/04/2020	2.600	2.598	99,9	2.436	93,7	2.436	93,7
CV70 - COVID-19 - MP nº 967, de 19/05/2020	5.566	3.658	65,7	3.328	59,8	3.295	59,2
CV40 - COVID-19 - MP nº 969, de 20/05/2020	10.000	8.530	85,3	8.378	83,8	8.371	83,7
CV50 - COVID-19 - MP nº 976, de 04/06/2020	4.469	4.469	100,0	4.084	91,4	4.082	91,3
0000 - MP 989 de 08/07/2020 - Enfrent. Emerg. Saúde Públ. de I	266	238	89,4	227	85,2	224	84,2
CV90 - COVID-19 - MP nº 994, de 06/08/2020 - Encom. Tecn. p/	1.354	1.284	94,9	1.284	94,9	1.284	94,9
CV91 - COVID-19 - MP nº 994, de 06/08/2020 - Proc. final e abs	641	246	38,4	12	1,8	6	0,9
CV19 - CORONAVIRUS (COVID19)	0	0		0		0	
CVA0 - COVID-19 - MP nº 1004, de 24/09/2020	2.514	831	33,1	831	33,1	831	33,1
Ações 20TP - Ativos Civis da União + 212B - Benefícios aos Servidores	338	338	100,0	18	5,2	16	4,7
CV80 - COVID-19 - MP nº 970, de 25/05/2020	338	338	100,0	18	5,2	16	4,7
Ação 212H - Manutenção de Contrato de Gestão com OS (Lei 9.637 de 15/05/1998)	20	20	100,0	0	0,0	0	0,0
CV50 - COVID-19 - MP nº 976, de 04/06/2020	20	20	100,0	0	0,0	0	0,0
2E89 - Incremento Temporário ao Custeio dos Serviços de Atenção Básica em Saúde para Cumprimento de Metas	43	37	86,4	34	79,3	34	79,3
0000 - INCREMENTO TEMPORARIO AO CUSTEIO DOS SERVI	43	37	86,4	34	79,3	34	79,3
2E90 - Incremento Temporário ao Custeio dos Serviços de Assistência Hospitalar e Ambulatorial para Cumprimento de Metas	23	20	87,1	19	83,2	19	83,2
0000 - INCREMENTO TEMPORARIO AO CUSTEIO DOS SERVI	23	20	87,1	19	83,2	19	83,2

TABELA 4.1
Covid-19 – Ministério da Saúde – Medidas Provisórias
Prazos e situação de conversão em lei – Saldos a Empenhar (até 24/11/2020)

Ação / Plano Orçamentário	Autorizado (em R\$)	Saldo a Empenhar (em R\$)	Saldo/ Autorizado	Data da MP	Data Final de Vigência da MP	Conversão da MP em Lei após Data Final¹
Total	44.166.912.498	5.671.625.315	12,84%			
Ação 21C0 - Enfrentamento da Emergência de Saúde Pública de Importância Internacional Decorrente do Coronavírus	43.742.542.980	5.662.799.605	12,95%			
MP01 - COVID-19 - MP nº 924, de 13/03/2020	4.838.795.979	28.305.808	0,58%	13/03/2020	11/07/2020	Não
CV20 - COVID-19 - MP nº 940, de 02/04/2020	9.444.373.172	43.910.382	0,46%	02/04/2020	31/07/2020	Não
CV60 - COVID-19 - MP nº 941, de 02/04/2020	2.048.736.866	34.532.895	1,69%	02/04/2020	31/07/2020	Lei 14032/2020
CV30 - COVID-19 - MP nº 947, de 08/04/2020	2.600.000.000	2.439.729	0,09%	08/04/2020	06/08/2020	Não
CV70 - COVID-19 - MP nº 967, de 19/05/2020	5.566.379.351	1.907.915.043	34,28%	19/05/2020	16/09/2020	Lei 14055/2020
CV40 - COVID-19 - MP nº 969, de 20/05/2020	10.000.000.000	1.469.868.957	14,70%	20/05/2020	17/09/2020	Lei 14056/2020
CV50 - COVID-19 - MP nº 976, de 04/06/2020	4.469.224.000	-18.934	0,00%	04/06/2020	02/10/2020	Lei 14067/2020
0000 - Enfrent. Emerg. Saúde Públ. de Import. Internacional decorren	266.373.607	28.326.950	10,63%	08/07/2020	05/11/2020	verificar
CV90 - COVID-19 - MP nº 994, de 06/08/2020 - Encom. Tecn. p/ Vac	1.353.600.005	69.576.372	5,14%	06/08/2020	04/12/2020	
CV91 - COVID-19 - MP nº 994, de 06/08/2020 - Proc. final e absorçã	641.360.000	395.137.660	61,61%	06/08/2020	04/12/2020	
CV19 - CORONAVIRUS (COVID19)	0	0		25/05/2020	22/09/2020	
CVA0 - COVID-19 - MP nº 1004, de 24/09/2020	2.513.700.000	1.682.804.743	66,95%	24/09/2020	22/01/2021	
Ações 20TP - Ativos Civis da União + 212B - Benefícios aos Servidores	338.260.654	0	0,00%			
CV80 - COVID-19 - MP nº 970, de 25 de maio de 2020	338.260.654	0	0,00%	25/05/2020	22/09/2020	Sem saldo a empenhar
Ação 212H - Manutenção de Contrato de Gestão com OS (Lei 9.637 de 15/05/1998)	20.000.000	0	0,00%			
CV50 - COVID-19 - MP nº 976, de 4 de junho de 2020	20.000.000	0	0,00%	04/06/2020	02/10/2020	Sem saldo a empenhar
2E89 - Incremento Temporário ao Custeio dos Serviços de Atenção Básica em Saúde para Cumprimento de Metas	43.059.135	5.856.919	13,60%			
0000 - INCREMENTO TEMPORARIO AO CUSTEIO DOS SERVICOS	43.059.135	5.856.919	13,60%			
2E90 - Incremento Temporário ao Custeio dos Serviços de Assistência Hospitalar e Ambulatorial para Cumprimento de Metas	23.049.729	2.968.791	12,88%			
0000 - INCREMENTO TEMPORARIO AO CUSTEIO DOS SERVICOS	23.049.729	2.968.791	12,88%			

Elaboração dos autores. Fonte: Adaptado de SIGABRASIL e Tabela 1 do Boletim Cofin/CNS 2020/11/25 (dados até 24/11/2020)

Nota: (1) Saldo a empenhar de MP não convertida em lei não pode ser utilizado após a data final.

**TABELA 4.2 - Covid-19 – Ministério da Saúde – Ações Orçamentárias com Ingresso de Recursos
Execução Orçamentária e Financeira por Medida Provisória e Plano Orçamentário (entre 18 e 24/11/2020)**

Ação / Plano Orçamentário	Autori- zado R\$ milhões	Empenhado		Liquidado		Pago	
		R\$ milhões	% do Autori- zado	R\$ milhões	% do Autori- zado	R\$ milhões	% do Autori- zado
Total	0	272	0,6	1.016	2,3	1.009	2,3
Ação 21C0 - Enfrentamento da Emergência de Saúde Pública de Importância Internacional Decorrente do Coronavírus	0	272	0,6	1.015	2,3	1.009	2,3
MP01 - COVID-19 - MP nº 924, de 13/03/2020	0	0	0,0	31	0,6	31	0,6
CV20 - COVID-19 - MP nº 940, de 02/04/2020	0	-2	0,0	133	1,4	68	0,7
CV60 - COVID-19 - MP nº 941, de 02/04/2020	0	0	0,0	2	0,1	0	0,0
CV30 - COVID-19 - MP nº 947, de 08/04/2020	0	0	0,0	0	0,0	0	0,0
CV70 - COVID-19 - MP nº 967, de 19/05/2020	0	0	0,0	491	8,8	482	8,7
CV40 - COVID-19 - MP nº 969, de 20/05/2020	0	122	1,2	55	0,5	53	0,5
CV50 - COVID-19 - MP nº 976, de 04/06/2020	0	0	0,0	295	6,6	374	8,4
0000 - MP 989 de 08/07/2020 - Enfrent. Emerg. Saúde Públ. de I	0	0	0,0	3	1,0	0	0,0
CV90 - COVID-19 - MP nº 994, de 06/08/2020 - Encom. Tecn. p/	0	0	0,0	0	0,0	0	0,0
CV91 - COVID-19 - MP nº 994, de 06/08/2020 - Proc. final e abs	0	153	23,9	5	0,7	0	0,0
CV19 - CORONAVIRUS (COVID19)	0	0	0,0	0	0,0	0	0,0
CVA0 - COVID-19 - MP nº 1004, de 24/09/2020	0	0	0,0	0	0,0	0	0,0
Ações 20TP - Ativos Civis da União + 212B - Benefícios aos Servidores	0	0	0,0	2	0,5	0	0,0
CV80 - COVID-19 - MP nº 970, de 25/05/2020	0	0	0,0	2	0,5	0	0,0
Ação 212H - Manutenção de Contrato de Gestão com OS (Lei 9.637 de 15/05/1998)	0	0	0,0	0	0,0	0	0,0
CV50 - COVID-19 - MP nº 976, de 04/06/2020	0	0	0,0	0	0,0	0	0,0
2E89 - Incremento Temporário ao Custeio dos Serviços de Atenção Básica em Saúde para Cumprimento de Metas	0	0	0,0	0	0,0	0	0,0
0000 - INCREMENTO TEMPORARIO AO CUSTEIO DOS SERVI	0	0	0,0	0	0,0	0	0,0
2E90 - Incremento Temporário ao Custeio dos Serviços de Assistência Hospitalar e Ambulatorial para Cumprimento de Metas	0	0	0,0	0	0,0	0	0,0
0000 - INCREMENTO TEMPORARIO AO CUSTEIO DOS SERVI	0	0	0,0	0	0,0	0	0,0

Comentários das Tabelas 4, 4.1 e 4.2

1 - Os recursos orçamentários autorizados por MP para o combate ao Covid-19 pelo Ministério da Saúde totalizaram R\$ 44,2 bilhões.

2 - Há cerca de R\$ 1,9 bilhão (ou 34,3%) de recursos a empenhar da MP 967, de 19/05/2020, e de R\$ 1,5 bilhão (ou 14,7%) de recursos a empenhar da MP 969, de 20/05/2020, isto é, ainda sem definição de despesa ou “parados” no orçamento. Estas MP foram convertidas na Leis nº 14055/2020 e nº 14056/2020, respectivamente, o que possibilita a utilização desses saldos a empenhar.

2.1 – A liquidação e o pagamento dessas despesas corresponderam respectivamente a 59,8% e 59,2% do valor autorizado pela MP 967 e a 83,8% e 83,7% do valor autorizado pela MP 969.

2.2 – Não houve movimentação orçamentária e financeira da MP 967, enquanto houve empenho (R\$ 122 milhões), liquidação (R\$ 55 milhões) e pagamento (R\$ 53 milhões) por conta da MP 969 no período entre 18/11 e 24/11/2020

3 – A MP 976, de 04/06/2020 foi convertida na Lei 14067, de 1º de outubro de 2020.

3.1 – A liquidação e o pagamento de despesas corresponderam respectivamente a 91,4% e 91,3% do valor autorizado pela MP 976,

3.2 – Houve liquidação de R\$ 295 milhões e pagamento de R\$ 374 milhões por conta da MP 976 entre 18/11 e 24/11/2020.

4 - Há R\$ 465 milhões (ou 23,3%) de recursos a empenhar da MP 994, de 06/08/2020, isto é, ainda sem definição de despesa ou “parados” no orçamento.

4.1 – A liquidação e o pagamento de despesas corresponderam respectivamente a 65,0% e 64,7% do valor autorizado pela MP 994.

4.2 – Houve empenho de R\$ 153 milhões e liquidação de R\$ 5 milhões por conta da MP 994 no período entre 18/11 e 24/11/2020.

5 – Os recursos não empenhados (no final do prazo de 120 dias) das três Medidas Provisórias que não foram convertidas em lei totalizaram R\$ 74,7 milhões e representaram 0,4% dos R\$ 16,9 bilhões da soma do valor autorizado por essas MP's – portanto, não poderão mais ser utilizados.