

Boletim Cofin

2020/11/18

(dados até 17/11/2020)

Comissão de Orçamento e Financiamento - CNS

Elaboração

Francisco R. Funcia (CNS e USCS), Rodrigo Benevides (IPEA) e Carlos Ocke (IPEA)

Fonte: Adaptado de SIGA BRASIL e SIOP (dados até 17/11 - acesso em 18/11/2020)

Divulgação: 19/11/2020

- **1) Conforme Tabelas 1 e 1.1 e Gráficos 1-A a 1-H, o Ministério da Saúde tem R\$ 43,7 bilhões de recursos para o enfrentamento do novo coronavírus (similar ao do Boletim anterior), sendo que 13,6% estão a empenhar, isto é, sem definição de despesa ou “parados” sem uso no orçamento do Ministério da Saúde (MS)**
- **1.1) Houve redução de R\$ 233 milhões (em comparação ao Boletim anterior) no orçamento para Aplicação Direta do MS no combate ao Covid-19 – que reduziu de R\$ 9,9 bilhões para R\$ 9,7 bilhões (inferior aos cerca de R\$11,4 bilhões do mês de junho) dos quais:...**
 - **1.1.1) ...33,5% não foram empenhados - não se efetivaram como pedidos de compra de respiradores, máscaras e outros itens necessários para a população, para os trabalhadores da saúde e para equipar as unidades de saúde pelo Brasil; e**
 - **1.1.2) ...foram pagos R\$ 4,7 bilhões (ou 49,1% da dotação autorizada), o que representou um aumento de R\$ 25 milhões em comparação ao Boletim anterior.**
- **1.2) Houve redução de R\$ 187 milhões (em comparação ao Boletim anterior) no orçamento para Transferência aos Estados/DF – que reduziu de R\$ 9,4 bilhões para R\$ 9,2 bilhões (inferior aos cerca de R\$ 10 bilhões do mês de junho), dos quais, 12,3% estão a empenhar, isto é, sem definição de despesa ou “parados” no orçamento, esperando a decisão de quanto transferir para cada estado. Foram pagos R\$ 8,0 bilhões (ou 87,1% da dotação autorizada), o que representou um aumento de R\$ 25 milhões em comparação ao Boletim anterior.**
- **1.3) Houve aumento de R\$ 419 milhões (em comparação ao Boletim anterior) no orçamento para Transferência aos Municípios para o combate da Covid-19 – que aumentou de R\$ 22,7 bilhões para R\$ 23,1 bilhões , dos quais 6,7% estão a empenhar, isto é, sem definição de despesa ou “parados” a espera da decisão de quanto transferir para cada município. Foram pagos R\$ 20,9 bilhões (ou 80,2% da dotação autorizada), o que representou um aumento de R\$ 34 milhões em comparação ao Boletim anterior.**

- **2) A Tabela 2-A indica que não houve alteração de valores orçamentários na Ação 21C0; a Tabela 2-B revela que, em termos consolidados, o nível de liquidação do conjunto das despesas do Ministério da Saúde está regular (com e sem a inclusão dos valores da Ação 21C0). O valor total autorizado ASPS, deduzido do valor da Ação 21C0, está menor que o valor do piso federal do SUS**
- **3) Nas Tabelas 4 e 4.1, foram identificadas três medidas Provisórias com saldos a empenhar (correspondente a 0,4% dos valores autorizados por essas MP's) cujo prazo de 120 dias já expirou e que, por não terem sido convertidas em lei, não poderão mais ser empenhados pelo Ministério da Saúde, portanto, não poderão mais ser utilizados. Segundo a Tabela 4.2, dos R\$ 645 milhões empenhados no período 11/11-17/11/2020, R\$ 487 milhões oneraram a MP 969 (20/05/2020) e R\$ 144 milhões a MP 994 (06/08/2020).**
- **3.1 Há recursos ainda não empenhados, portanto, sem uso no orçamento (desde abril/2020), sendo que os valores a empenhar de três MP's editadas até junho/2020 (e já convertidas em lei) são, respectivamente:**
 - ✓ **Nº 941, de 02/04/2020 (R\$ 35 milhões);**
 - ✓ **nº 967, de 19/05/2020 (R\$ 1,9 bilhão);**
 - ✓ **nº 969, de 20/05/2020 (R\$ 1,6 bilhão);**
 - ✓ **A soma desses valores é R\$ 3,5 bilhões.**
- **3.2 Dos R\$ 44,2 bilhões autorizados por todas as MP's nas ações relacionadas ao combate da Covid-19 no Ministério da Saúde...**
 - **...R\$ 35,3 bilhões (ou 79,9%) foram liquidados e**
 - **...R\$ 35,2 bilhões (ou 79,6%) foram pagos – o saldo empenhado a pagar é R\$ 3,1 bilhões.**

TABELA 1: Ministério da Saúde – Ação 21C0 – Execução Orçamentária e Financeira
Ação 21C0 - Enfrentamento da Emergência de Saúde Pública de Importância Internacional Decorrente do Coronavírus
Atualizado em 18/11/2020 22:00 (SigaBrasil)
Dados até 17/11
Em R\$ milhões

Fase da Despesa	Total	90 Aplicação Direta	31 Transf. Estados - fundo a fundo	41 Transf. Municípios - fundo a fundo	80 Transf. ao Exterior	91 Aplicação Direta - Intra- orçamentá ria	40 Transf. Municípios	50 Transf. Inst. Priv. Sem Fins Lucrativo s	99 - A Definir	Total como % da Dotação	Proporção
DOTAÇÃO ATUALIZADA	43.743	9.667	9.202	23.138	1.584	87	3	61	1		100,0%
EMPENHADO	37.807	6.430	8.069	21.576	1.584	87	0	61	0	86,4%	86,4% da Dot. Atualizada
A Empenhar	5.935	3.236	1.133	1.561	1	0	3		1		13,6% da Dot. Atualizada
<i>% a Empenhar</i>	13,6%	33,5%	12,3%	6,7%	0,1%	0,0%	100,0%		100,0%		
LIQUIDADO	35.206	4.862	8.011	20.928	1.282	75	0	48	0	80,5%	93,1% do Empenhado
A Liquidar	2.601	1.568	58	649	301	12		13			6,9% do Empenhado
<i>% a Liquidar</i>	6,9%	24,4%	0,7%	3,0%	19,0%	13,7%		21,3%			
PAGO	35.087	4.743	8.011	20.928	1.282	75	0	48	0	80,2%	99,7% do Liquidado
Liquidado a Pagar	119	119				0					0,3% do Liquidado
<i>% liquidado a pagar</i>	0,3%	2,5%				0,0%					
EMPENHADO A PAGAR	2.721	1.688	58	649	301	12		13		6,2%	7,2% do Empenhado
<i>% Empenhado a Pagar</i>	7,2%	26,2%	0,7%	3,0%	19,0%	13,7%		21,3%			

Comentários da Tabela 1

1-O valor empenhado foi R\$ 37,8 bilhões (ou 85,4% da dotação) assim distribuídos: 21,3% - Transferência para os Estados/DF; 57,1% - Transferência para os Municípios; 17,2% - Aplicação direta do MS; e 4,2% - Transferência ao Exterior.

1.1 - O saldo total a empenhar é de R\$ 5,9 bilhões (ou 13,6% da dotação total), sendo R\$ 3,2 bilhões referentes à Aplicação direta do MS (ou 33,5% da respectiva modalidade de aplicação); R\$ 1,1 bilhão referentes à Transferência a Estados/DF (ou 12,3% da respectiva modalidade); R\$ 1,6 bilhão referentes à Transferência a Municípios (ou 6,7% da respectiva modalidade); e R\$ 1 milhão referentes à Transferência ao Exterior (ou 0,1% da respectiva modalidade) .

2-O valor liquidado foi R\$ 35,2 bilhões (ou 80,5% da dotação e 93,1% do total empenhado) assim distribuídos: 22,8% - Transferência para Estados/DF; 59,4% - Transferência para os Municípios; 14,0% - Aplicação direta pelo MS; e 3,6% - Transferência ao Exterior.

2.1 - O saldo total a liquidar é de R\$ 2,6 bilhões (ou 6,9% do valor empenhado total), sendo R\$ 1,6 bilhão referente à Aplicação direta do MS (ou 24,4% do valor empenhado nessa modalidade de aplicação), R\$ 58 milhões referentes à Transferência para Estados/DF (ou 0,7% do valor empenhado nessa modalidade de aplicação); R\$ 649 milhões referentes à Transferência para Municípios (ou 3,0% do valor empenhado nessa modalidade de aplicação); e R\$ 301 milhões referentes à Transferência ao Exterior (ou 19,0% do valor empenhado nessa modalidade de aplicação).

3-O valor pago foi R\$ 35,1 bilhões (ou 80,2% da dotação e 99,7% do total liquidado) assim distribuídos: 22,8% - Transferência para Estados/DF; 59,6% - Transferência para Municípios; 13,7% - Aplicação direta pelo MS; e 3,7% - Transferência ao Exterior.

3.1 - O saldo total liquidado a pagar é de R\$ 119 milhões (ou 0,3% do total liquidado), sendo R\$ 119 milhões referentes a Aplicação Direta (ou 2,5% do valor liquidado nessa modalidade de aplicação).

4-O valor empenhado a pagar foi R\$ 2,7 bilhões (6,2% da dotação e 7,2% do total empenhado) assim distribuídos: 2,1% - Transferência para Estados/DF; 23,8% - Transferência para Municípios; 62,5% - Aplicação direta pelo MS; e 11,1% - Transferência ao Exterior.

GRÁFICO 1-A

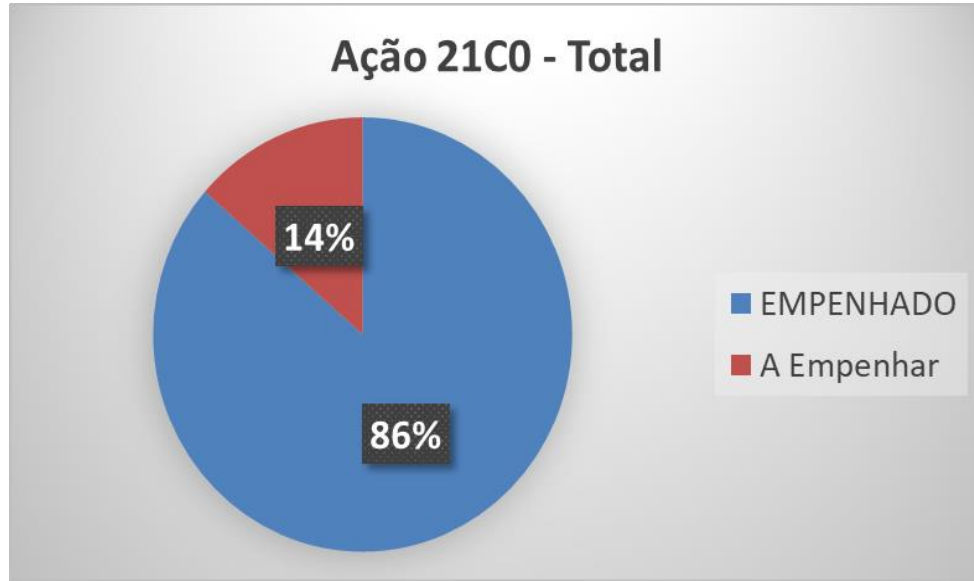


GRÁFICO 1-B

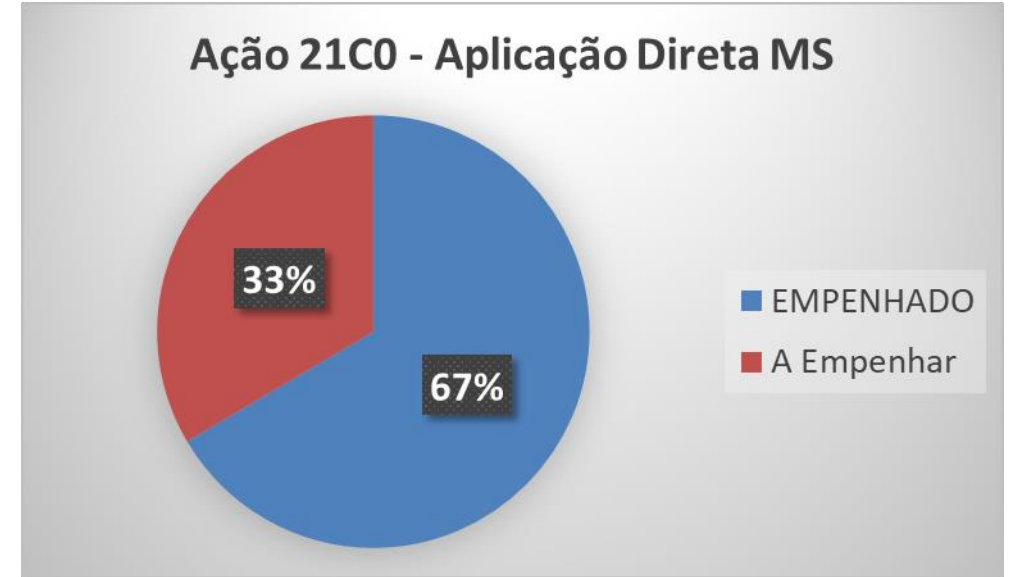


GRÁFICO 1-C

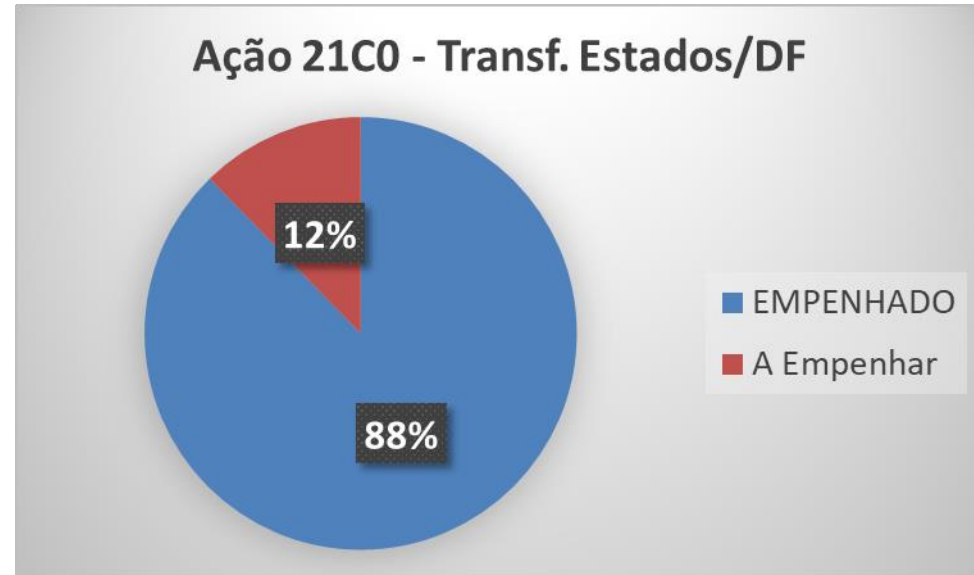
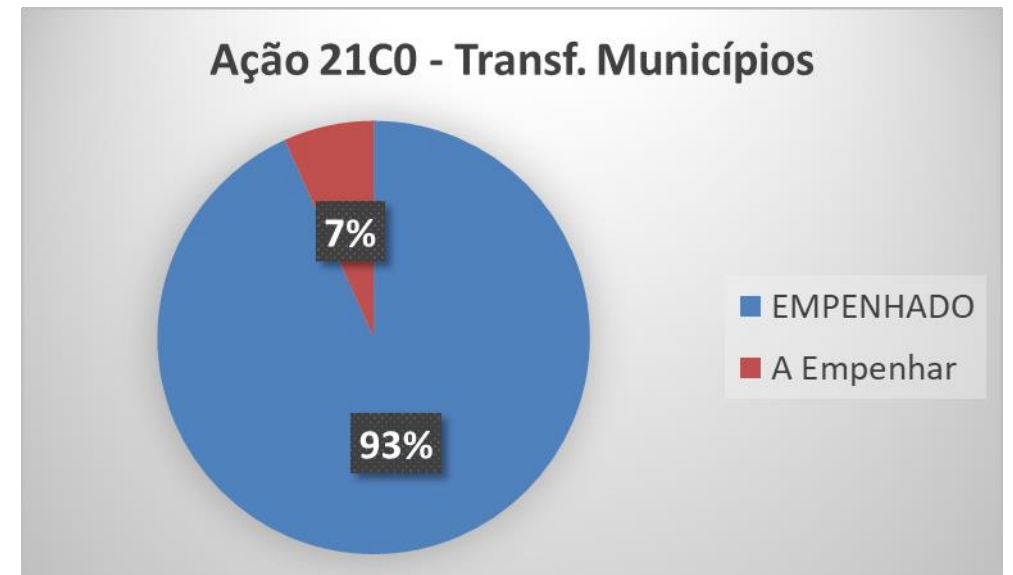


GRÁFICO 1-D



Elaboração dos autores. Fonte: Adaptado de SIGA BRASIL e Tabela 1 do Boletim Cofin/CNS 2020/11/18 (dados até 17/11/2020)

TABELA 1.1: Ministério da Saúde – Ação 21C0 – Execução Orçamentária e Financeira (entre 11/11 e 17/11/2020)
Ação 21C0 - Enfrentamento da Emergência de Saúde Pública de Importância Internacional Decorrente do Coronavírus
Atualizado em 18/11/2020 22:00 (SigaBrasil)
Dados até 17/11
Em R\$ milhões

Fase da Despesa	Total	90 Aplicação Direta	31 Transf. Estados - fundo a fundo	41 Transf. Municípios - fundo a fundo	80 Transf. ao Exterior	91 Aplicação Direta - Intra- orçamentá ria	40 Transf. Municípios	50 Transf. Inst. Priv. Sem Fins Lucrativo s	99 - A Definir
DOTAÇÃO ATUALIZADA		-233	-187	419					
EMPENHADO	541	-13	47	503	5	0	0	0	0
A Empenhar	-541	-220	-233	-84	-5				
LIQUIDADADO	139	38	31	34	0	0	0	36	0
A Liquidar	402	-50	15	469	5	0		-36	
PAGO	126	25	31	34	0	0	0	36	0
Liquidado a Pagar	13	13				0			
EMPENHADO A PAGAR	415	-37	15	469	5	0		-36	

Elaboração dos autores. Fonte: Adaptado de SIGA BRASIL e Tabela 1 do Boletim Cofin/CNS 2020/11/18 (dados até 17/11/2020)

Gráfico 1-E*: Ministério da Saúde - Ação 21C0 - Enfrentamento da Emergência de Saúde Pública de Importância Internacional Decorrente do Coronavírus – *TOTAL (em R\$ bilhões)*

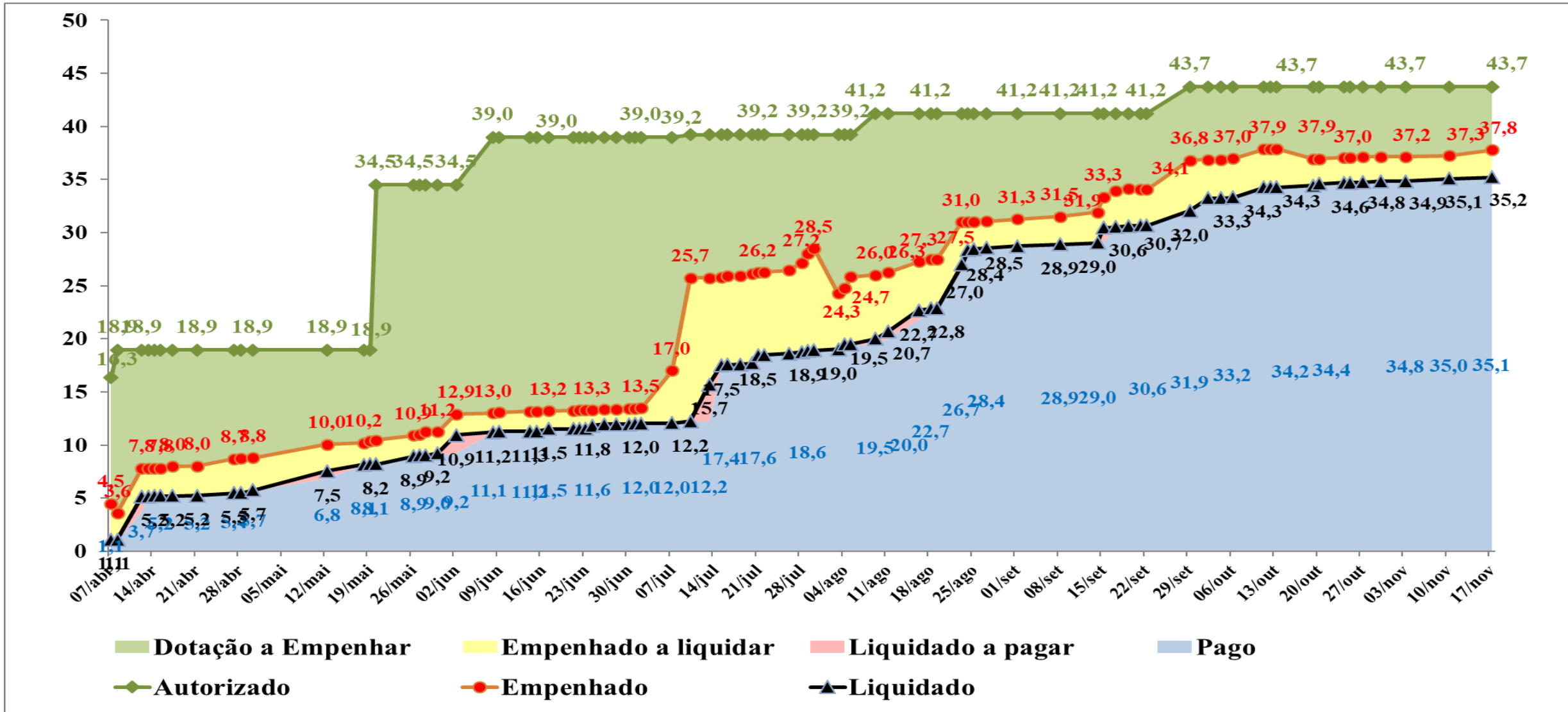
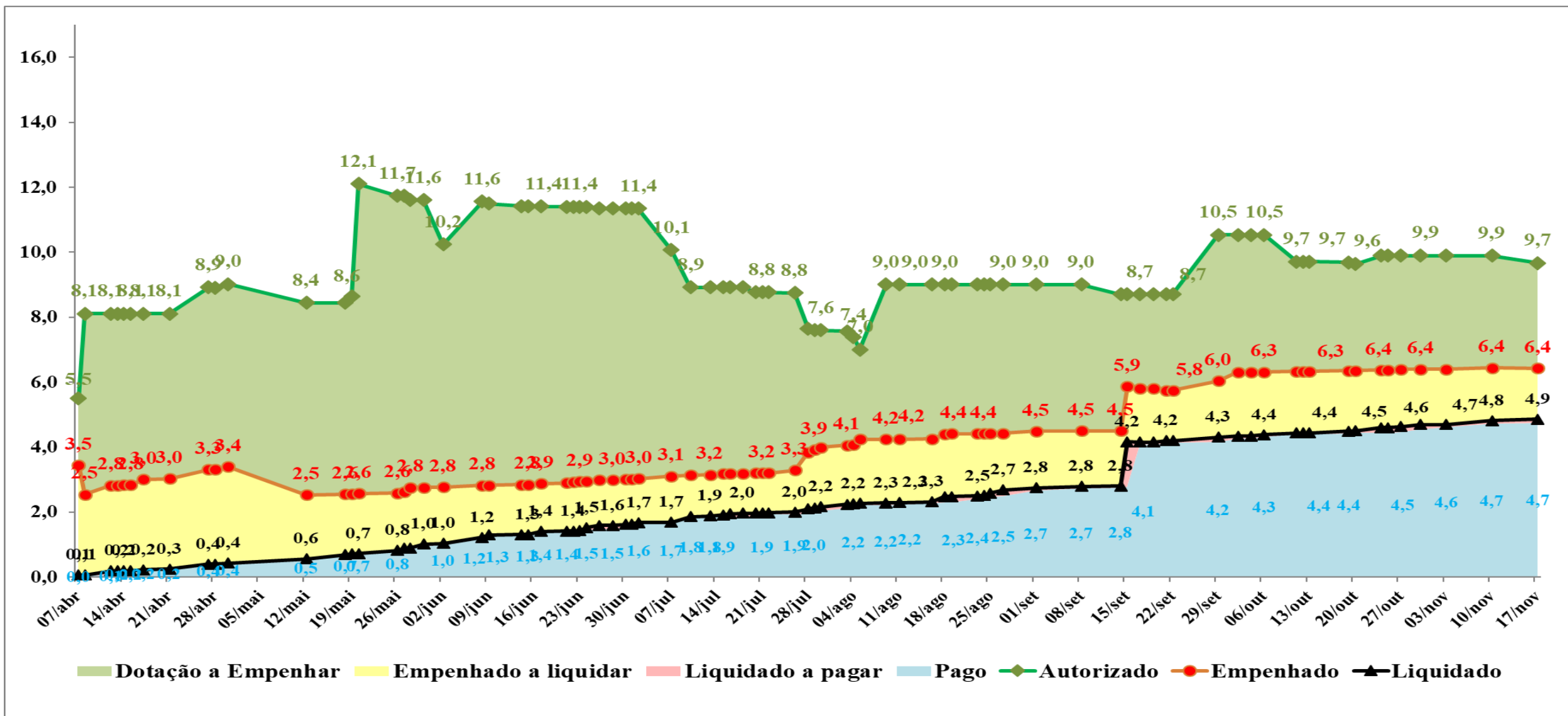


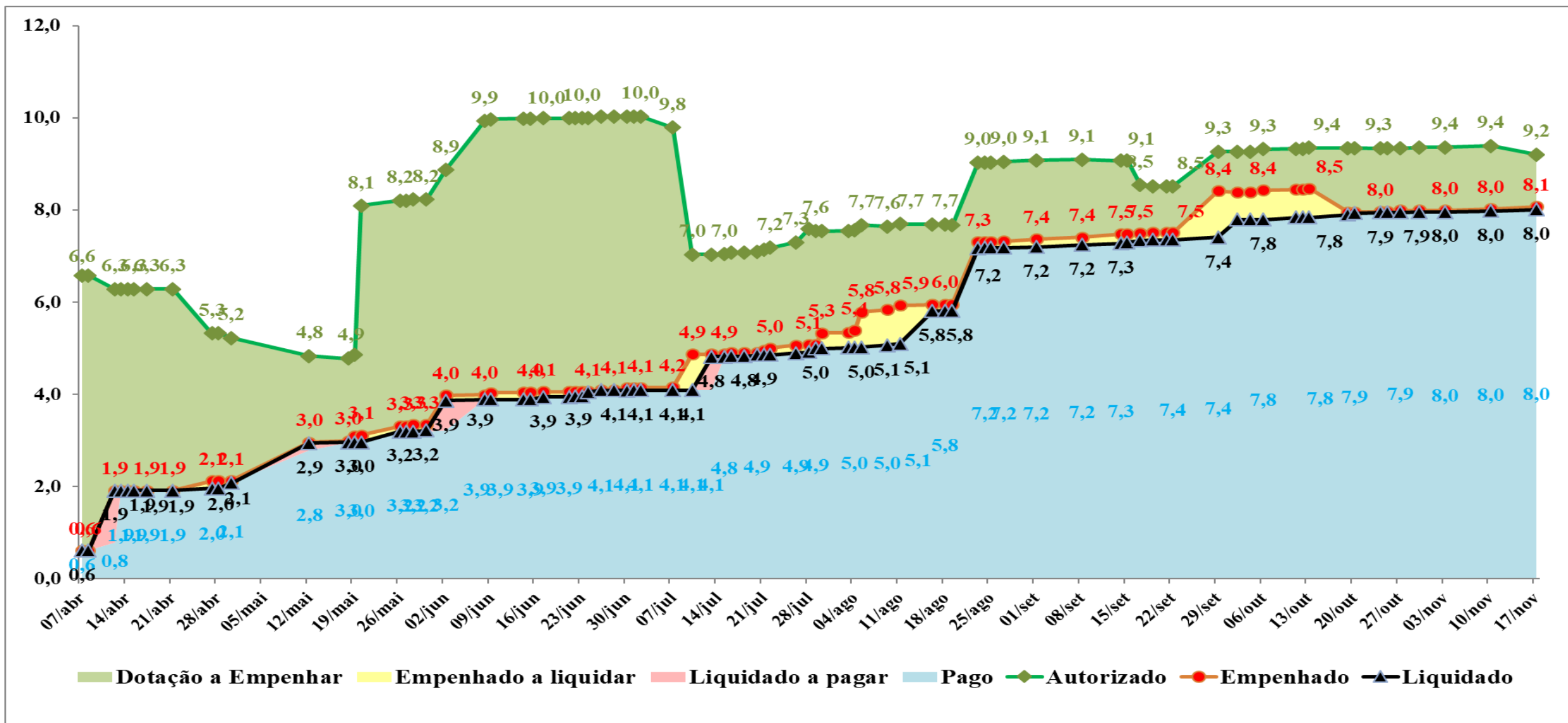
Gráfico 1-F*: Ministério da Saúde - Ação 21C0 - Enfrentamento da Emergência de Saúde Pública de Importância Internacional Decorrente do Coronavírus – Aplicação Direta (em R\$ bilhões)



Elaboração dos autores. Fonte: Adaptado de SIGA BRASIL e Tabela 1 do Boletim Cofin/CNS 2020/11/18 (dados até 17/11/2020)

Nota: (*) O gráfico não possui informações para todos os dias do período

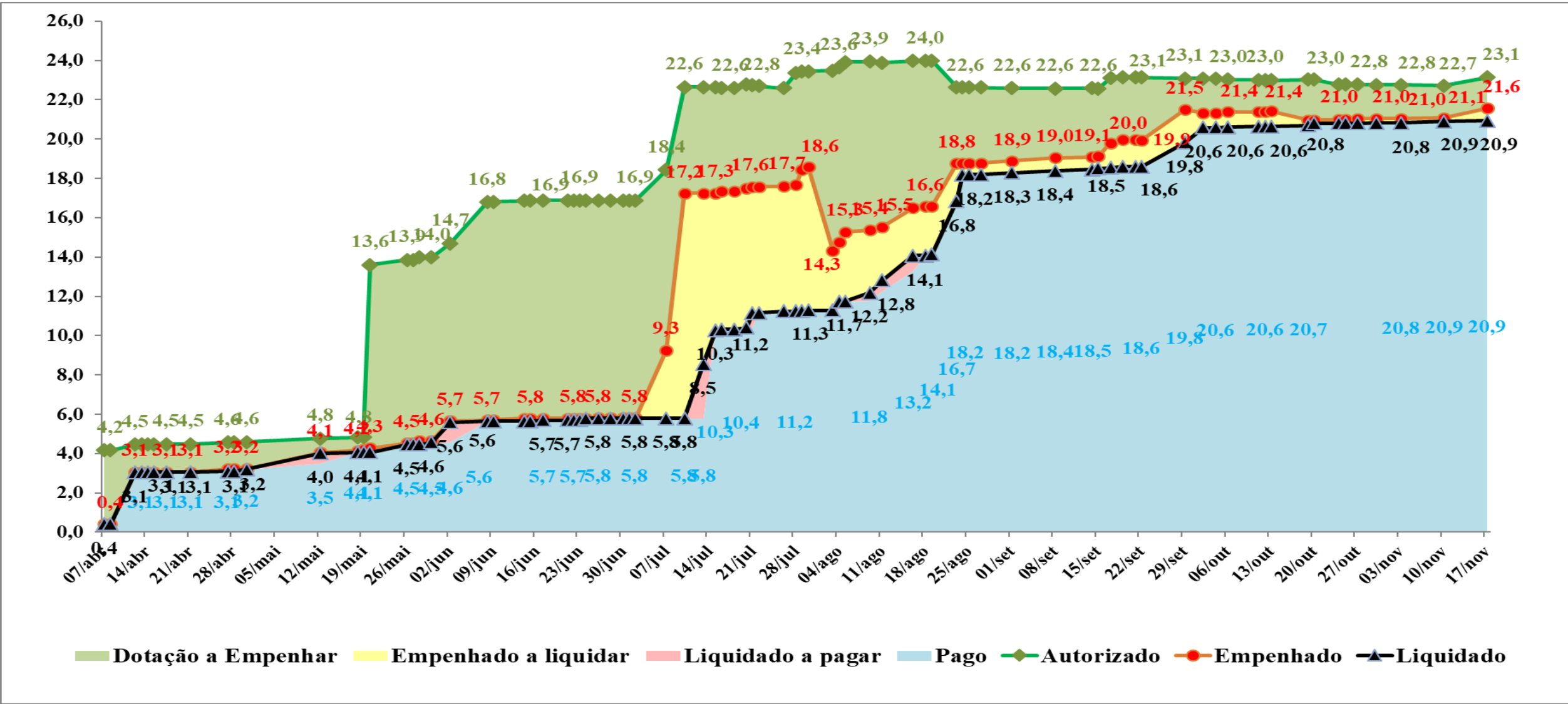
Gráfico 1-G*: Ministério da Saúde - Ação 21C0 - Enfrentamento da Emergência de Saúde Pública de Importância Internacional Decorrente do Coronavírus – Transferência Estados/DF (em R\$ bilhões)



Elaboração dos autores. Fonte: Adaptado de SIGA BRASIL e Tabela 1 do Boletim Cofin/CNS 2020/11/18(dados até 17/11/2020)

Nota: (*) O gráfico não possui informações para todos os dias do período

Gráfico 1-H*: Ministério da Saúde - Ação 21C0 - Enfrentamento da Emergência de Saúde Pública de Importância Internacional Decorrente do Coronavírus – Transferência Municípios (em R\$ bilhões)



Elaboração dos autores. Fonte: Adaptado de SIGA BRASIL e Tabela 1 do Boletim Cofin/CNS 2020/11/18 (dados até 17/11/2020)

Nota: (*) O gráfico não possui informações para todos os dias do período

TABELA 2A: Ministério da Saúde – ASPS (Total e Ação 21C0) - Orçamento Inicial e Autorizado e Empenho
ID Uso (Cod) 6 - ASPS
Atualizado em 18/11/2020 22:00 (SigaBrasil) Dados até 17/11
Em R\$ milhões

	Dotação Inicial	Dotação Autorizada	Créditos Adicionais	Dotação Cancelada/ Remanejada		Crédito Indisponível	Crédito Disponível	Empenhado
R\$ milhões	125.137	164.672	39.535	-9.583	Dotação Autorizada		164.672	
% da Dotação Inicial	100,0%	131,6%	31,6%	-7,7%	R\$ milhões	3.792	18.271	142.608
Ação 21C0 (R\$ milhões)	0	43.743	37.964	-5.778	% da Dotação Autorizada	2,3%	11,1%	86,6%

Comentários Tabela 2A

1-A Dotação Autorizada do MS para ASPS está em R\$ 164,672 bilhões, sendo R\$ 43,743 bilhões para a ação 21C0 - combate à pandemia do Covid-19). Houve R\$ 39,535 bilhões de créditos adicionais, dos quais R\$ 37,964 bilhões para a ação 21C0.

2-Houve um remanejamento dentro do orçamento do MS no valor de R\$ 9,583 bilhões, dos quais R\$ 5,778 bilhões para a Ação 21C0; assim sendo, do valor da dotação autorizada para essa nova ação (R\$ 43,743 bilhões), R\$ 5,778 bilhões (13,2%) de recursos foram remanejados de outras ações do orçamento do MS e R\$ 37,964 bilhões (86,8%) foram recursos adicionados ao orçamento do MS.

3-Do total da Dotação Autorizada do MS para ASPS (R\$ 164,672 bilhões), 86,6% (142,608 bilhões) estão empenhados, 11,1% (R\$ 18,3 bilhões) estão disponíveis para empenho e 2,3% (R\$ 3,8 bilhões) estão indisponíveis para empenho.

TABELA 2B: Ministério da Saúde – ASPS (Total e Total sem Ação 21C0) – Empenhado, Liquidado e Pago
ID Uso (Cod) 6 - ASPS
Atualizado em 18/11/2020 22:00 (SigaBrasil) Dados até 17/11
Em R\$ milhões

	Autorizado	Empenhado	Liquidado	Pago	Empenhado a Pagar	Nível de Empenho		Nível de Liquidação	
Total MS	164.672	142.608	130.281	129.631	12.977	86,6%	Adequado	79,1%	Regular
		100%	91,4%	90,9%	9,1%				
Total MS exceto Ação 21C0	120.929	104.801	95.075	94.544	10.256	86,7%	Adequado	78,6%	Regular
		100%	90,7%	90,2%	9,8%				

Comentários Tabela 2B

1-O valor liquidado foi R\$ 130,3 bilhões (ou 91,4% do total empenhado); o valor pago foi R\$ 129,6 bilhões (ou 90,9% do total empenhado); e o valor empenhado a pagar foi R\$ 13,0 bilhões (ou 9,1% do total empenhado).

1.1 - Excluída a Ação 21C0 (combate à pandemia da Covid-19), os valores totais liquidado, pago e a pagar corresponderam respectivamente a 90,7%, 90,2% e 9,8%, isto é, uma variação menor que 1,0 (um) ponto percentual em relação ao “Total MS” – como proporção da liquidação, do pagamento e do valor empenhado a pagar.

2-O nível de empenho ASPS total foi 86,6% (adequado) e o nível de liquidação foi 79,1% (regular).

2.1 - Os níveis de empenho e liquidação das despesas ASPS após as deduções dos valores correspondentes à Ação 21C0 (combate à pandemia) foram de 86,7% (adequado) e 78,6% (regular), respectivamente.

3-O valor total autorizado ASPS, deduzido do valor da Ação 21C0, está menor que o valor do piso federal do SUS.

TABELA 3

Execução orçamentária das principais* ações relacionadas à pandemia do Covid-19 (dados até 17/11/2020)
 *(cujo valor autorizado corresponde a mais de 5,0% do total)

Tabela 3 - Execução orçamentária das ações relacionadas à pandemia do Covid-19

Atualizado em 18/11/2020 22:00
 Dados até 17/11

Ação / Órgão	% do autorizado total	Autorizado R\$ milhões	Empenhado		Liquidado		Pago	
			R\$ milhões	% do Autorizado	R\$ milhões	% do Empenhado	R\$ milhões	% do Empenhado
Total	100,0%	605.367	562.488	93%	471.576	84%	470.850	84%
00S4 - Auxílio Emergencial de Proteção Social a Pessoas em Situaç	42,0%	254.240	254.240	100%	228.250	90%	228.250	90%
55000 - Ministério da Cidadania	42,0%	254.240	254.240	100%	228.250	90%	228.250	90%
00SF - Auxílio Emergencial Residual para Enfrentamento da Emergê	11,2%	67.601	67.570	100%	33.083	49%	33.083	49%
55000 - Ministério da Cidadania	11,2%	67.601	67.570	100%	33.083	49%	33.083	49%
00S7 - Auxílio Financeiro aos Estados, ao Distrito Federal e aos Mu	9,9%	60.189	60.189	100%	60.149	100%	60.149	100%
73000 - Transferências a Estados, Distrito Federal e Municípios	9,9%	60.189	60.189	100%	60.149	100%	60.149	100%
21C2 - Benefício Emergencial de Manutenção do Emprego e da Ren	8,5%	51.642	51.547	100%	29.590	57%	29.590	57%
25000 - Ministério da Economia	8,5%	51.642	51.547	100%	29.590	57%	29.590	57%
21C0 - Enfrentamento da Emergência de Saúde Pública de Importân	8,2%	49.886	42.770	86%	39.381	92%	39.212	92%
00S5 - Concessão de Financiamentos para o Pagamento da Folha S	5,6%	34.000	6.807	20%	6.807	100%	6.807	100%
74000 - Operações Oficiais de Crédito	5,6%	34.000	6.807	20%	6.807	100%	6.807	100%

Continua no slide 15 (variação de 11 a 17/11/2020) e nos slides 16, 17 e 18 a sequência da tabela acima.

TABELA 3.1

Execução orçamentária das principais* ações relacionadas à pandemia do Covid-19 (variação entre 11 e 17/11/2020)
 *(cujo valor autorizado corresponde a mais de 5,0% do total)

Ação / Órgão	Autori- zado	Empenha do	Liquidado	Pago
Total	5,5	-3.275,4	1.435,0	883,1
00S4 - Auxílio Emergencial de Proteção Social a Pessoas em Situação de Vulnerabilidade,	0,0	0,0	127,7	128,1
55000 - Ministério da Cidadania	0,0	0,0	127,7	128,1
00SF - Auxílio Emergencial Residual para Enfrentamento da Emergência de Saúde Pública	0,0	0,0	4.224,4	4.224,4
55000 - Ministério da Cidadania	0,0	0,0	4.224,4	4.224,4
00S7 - Auxílio Financeiro aos Estados, ao Distrito Federal e aos Municípios relacionado ao	0,0	0,0	0,0	0,0
73000 - Transferências a Estados, Distrito Federal e Municípios	0,0	0,0	0,0	0,0
21C2 - Benefício Emergencial de Manutenção do Emprego e da Renda	0,0	0,0	349,0	349,0
25000 - Ministério da Economia	0,0	0,0	349,0	349,0
21C0 - Enfrentamento da Emergência de Saúde Pública de Importância Internacional Decor	0,0	541,1	194,8	186,7
00S5 - Concessão de Financiamentos para o Pagamento da Folha Salarial, devido à Pander	0,0	-4.077,0	-4.077,0	-4.077,0
74000 - Operações Oficiais de Crédito	0,0	-4.077,0	-4.077,0	-4.077,0

Continuação Tabela 3 (slide 14)

Ação / Órgão	% do autorizado total	Autorizado R\$ milhões	Empenhado		Liquidado		Pago	
			R\$ milhões	% do Autorizado	R\$ milhões	% do Empenhado	R\$ milhões	% do Empenhado
00EE - Integralização de cotas no Fundo Garantidor de Operações (4,6%	27.900	27.900	100%	27.900	100%	27.900	100%
71000 - Encargos Financeiros da União	4,6%	27.900	27.900	100%	27.900	100%	27.900	100%
00ED - Integralização de cotas do Fundo Garantidor para Investimen	3,3%	20.000	20.000	100%	20.000	100%	20.000	100%
71000 - Encargos Financeiros da União	3,3%	20.000	20.000	100%	20.000	100%	20.000	100%
00S3 - Auxílio Financeiro aos Estados, ao Distrito Federal e aos Mu	2,6%	16.000	16.000	100%	15.098	94%	15.098	94%
73000 - Transferências a Estados, Distrito Federal e Municípios	2,6%	16.000	16.000	100%	15.098	94%	15.098	94%
00SG - Aporte para Agente Financeiro BNDES para a Concessão de	1,7%	10.000	5.000	50%	5.000	100%	5.000	100%
74000 - Operações Oficiais de Crédito	1,7%	10.000	5.000	50%	5.000	100%	5.000	100%
0454 - Financiamento da Infraestrutura Turística Nacional	0,8%	5.000	2.021	40,4%	1.274	63,0%	774	38,3%
74000 - Operações Oficiais de Crédito	0,8%	5.000	2.021	40,4%	1.274	63,0%	774	38,3%
8442 - Transferência de Renda Diretamente às Famílias em Condiçã	0,5%	3.038	3.038	100%	369	12%	369	12%
55000 - Ministério da Cidadania	0,5%	3.038	3.038	100%	369	12%	369	12%
00S8 - Auxílio Financeiro aos Estados, ao Distrito Federal e aos Mu	0,5%	3.000	3.000	100%	2.993	100%	2.993	100%
73000 - Transferências a Estados, Distrito Federal e Municípios	0,5%	3.000	3.000	100%	2.993	100%	2.993	100%
00NY - Transferência de Recursos para a Conta de Desenvolvemento	0,1%	900	900	100%	900	100%	900	100%
32000 - Ministério de Minas e Energia	0,1%	900	900	100%	900	100%	900	100%
0515 - Dinheiro Direto na Escola para a Educação Básica	0,1%	615	571	93%	278	49%	230	40%
26000 - Ministério da Educação	0,1%	615	571	93%	278	49%	230	40%
20TP - Ativos Cíveis da União	0,1%	465	454	97,7%	140	30,9%	140	30,9%
26000 - Ministério da Educação	0,0%	145	134	92,6%	125	93,7%	125	93,5%
36000 - Ministério da Saúde	0,1%	320	320	100,0%	15	4,7%	15	4,7%
0281 - Subvenção Econômica em Operações no âmbito do Program	0,0%	174	0	0%	0	#DIV/0!	0	#DIV/0!
74000 - Operações Oficiais de Crédito	0,0%	174	0	0%	0	#DIV/0!	0	#DIV/0!
00S9 - Auxílio Emergencial às Instituições de Longa Permanência pa	0,0%	160	160	100%	160	100%	160	100%
81000 - Ministério da Mulher, da Família e dos Direitos Humanos	0,0%	160	160	100%	160	100%	160	100%
0294 - Subvenção Econômica nas Operações de Custeio Agropecuá	0,0%	85	0	0%	0	#DIV/0!	0	#DIV/0!
74000 - Operações Oficiais de Crédito	0,0%	85	0	0%	0	#DIV/0!	0	#DIV/0!

Continua

Continuação Tabela 3

Ação / Órgão	% do autorizado total	Autorizado R\$ milhões	Empenhado		Liquidado		Pago	
			R\$ milhões	% do Autorizado	R\$ milhões	% do Empenhado	R\$ milhões	% do Empenhado
0301 - Subvenção Econômica em Operações de Investimento Rural	0,0%	70,543	0,000	0%	0,000	#DIV/0!	0,000	#DIV/0!
74000 - Operações Oficiais de Crédito	0,0%	70,543	0,000	0%	0,000	#DIV/0!	0,000	#DIV/0!
2004 - Assistência Médica e Odontológica aos Servidores Civis, Em	0,0%	61,642	43,636	70,8%	32,974	75,6%	32,789	75,1%
26000 - Ministério da Educação	0,0%	22,893	5,148	22,5%	0,129	2,5%	0,129	2,5%
52000 - Ministério da Defesa	0,0%	38,749	38,488	99,3%	32,845	85,3%	32,660	84,9%
219C - Acolhimento humanitário e interiorização de migrantes em si	0,0%	51,132	50,961	100%	25,084	49%	20,927	41%
52000 - Ministério da Defesa	0,0%	51,132	50,961	100%	25,084	49%	20,927	41%
212B - Benefícios Obrigatórios aos Servidores Civis, Empregados, I	0,0%	57,898	41,547	72%	16,251	39%	16,217	39%
26000 - Ministério da Educação	0,0%	39,750	23,399	59%	15,500	66%	15,465	66%
36000 - Ministério da Saúde	0,0%	18,148	18,148	100%	0,752	4%	0,752	4%
2E89 - Incremento Temporário ao Custeio dos Serviços de Atenção	0,0%	43,059	37,202	86%	34,152	92%	34,152	92%
36000 - Ministério da Saúde	0,0%	43,059	37,202	86%	34,152	92%	34,152	92%
4002 - Assistência ao Estudante de Ensino Superior	0,0%	33,580	31,978	95,2%	24,170	75,6%	24,169	75,6%
26000 - Ministério da Educação	0,0%	33,580	31,978	95,2%	24,170	75,6%	24,169	75,6%
2994 - Assistência aos Estudantes das Instituições Federais de Edu	0,0%	33,621	30,843	92%	24,421	79%	20,939	68%
26000 - Ministério da Educação	0,0%	33,621	30,843	92%	24,421	79%	20,939	68%
2E90 - Incremento Temporário ao Custeio dos Serviços de Assistên	0,0%	23,050	20,081	87%	19,174	95%	19,174	95%
36000 - Ministério da Saúde	0,0%	23,050	20,081	87%	19,174	95%	19,174	95%
212H - Manutenção de Contrato de Gestão com Organizações Socia	0,0%	20,000	20,000	100%	0,000	0%	0,000	0%
36000 - Ministério da Saúde	0,0%	20,000	20,000	100%	0,000	0%	0,000	0%
20RK - Funcionamento de Instituições Federais de Ensino Superior	0,0%	15,300	10,927	71%	5,249	48%	5,213	48%
26000 - Ministério da Educação	0,0%	15,300	10,927	71%	5,249	48%	5,213	48%
21BO - Proteção e Promoção dos Direitos dos Povos Indígenas	0,0%	20,948	11,115	53%	4,410	40%	4,038	36%
30000 - Ministério da Justiça e Segurança Pública	0,0%	20,948	11,115	53%	4,410	40%	4,038	36%
2000 - Administração da Unidade	0,0%	9,764	7,164	73%	6,173	86%	6,085	85%
20000 - Presidência da República	0,0%	0,510	0,153	30%	0,153	100%	0,153	100%
24000 - Ministério da Ciência, Tecnologia e Inovações	0,0%	1,265	0,940	74%	0,683	73%	0,683	73%
25000 - Ministério da Economia	0,0%	4,929	4,341	88%	3,741	86%	3,719	86%
26000 - Ministério da Educação	0,0%	0,042	0,040	96%	0,038	93%	0,035	85%
30000 - Ministério da Justiça e Segurança Pública	0,0%	2,200	1,159	53%	1,140	98%	1,134	98%
39000 - Ministério da Infraestrutura	0,0%	0,400	0,201	50%	0,150	74%	0,150	74%
52000 - Ministério da Defesa	0,0%	0,245	0,245	100%	0,196	80%	0,142	58%
81000 - Ministério da Mulher, da Família e dos Direitos Humanos	0,0%	0,173	0,085	49%	0,073	85%	0,069	81%

Continua

Continuação Tabela 3

Ação / Órgão	% do autorizado total	Autorizado R\$ milhões	Empenhado		Liquidado		Pago	
			R\$ milhões	% do Autorizado	R\$ milhões	% do Empenhado	R\$ milhões	% do Empenhado
20RL - Funcionamento das Instituições da Rede Federal de Educação	0,0%	6,987	4,821	69%	3,624	75%	3,289	68%
26000 - Ministério da Educação	0,0%	6,987	4,821	69%	3,624	75%	3,289	68%
215I - Consolidação da Implantação do Sistema Nacional de Seguram	0,0%	7,000	0,000	0,0%	0,000	#DIV/0!	0,000	#DIV/0!
55000 - Ministério da Cidadania	0,0%	7,000	0,000	0,0%	0,000	#DIV/0!	0,000	#DIV/0!
21AR - Promoção e Defesa de Direitos para Todos	0,0%	5,901	3,819	65%	2,916	76%	2,916	76%
81000 - Ministério da Mulher, da Família e dos Direitos Humanos	0,0%	5,901	3,819	65%	2,916	76%	2,916	76%
218Q - Promoção e Defesa dos Direitos da Pessoa Idosa	0,0%	2,000	1,996	100%	1,996	100%	1,996	100%
81000 - Ministério da Mulher, da Família e dos Direitos Humanos	0,0%	2,000	1,996	100%	1,996	100%	1,996	100%
20UF - Regularização, Demarcação e Fiscalização de Terras Indígena	0,0%	1,770	1,463	83%	0,950	65%	0,894	61%
30000 - Ministério da Justiça e Segurança Pública	0,0%	1,770	1,463	83%	0,950	65%	0,894	61%
2726 - Prevenção e Repressão ao Tráfico Ilícito de Drogas e a Crime	0,0%	1,437	1,170	81%	1,024	88%	1,010	86%
30000 - Ministério da Justiça e Segurança Pública	0,0%	1,437	1,170	81%	1,024	88%	1,010	86%
2792 - Distribuição de Alimentos a Grupos Populacionais Tradiciona	0,0%	1,671	0,910	54%	0,420	46%	0,051	6%
55000 - Ministério da Cidadania	0,0%	1,671	0,910	54%	0,420	46%	0,051	6%
4815 - Funcionamento das Unidades Descentralizadas	0,0%	1,640	0,893	54%	0,652	73%	0,639	72%
25000 - Ministério da Economia	0,0%	1,640	0,893	54%	0,652	73%	0,639	72%
21AS - Fortalecimento da Família	0,0%	0,545	0,363	67%	0,000	0%	0,000	0%
81000 - Ministério da Mulher, da Família e dos Direitos Humanos	0,0%	0,545	0,363	67%	0,000	0%	0,000	0%
20YU - Fiscalização de Obrigações Trabalhistas e Inspeção em Seg	0,0%	0,500	0,056	11,2%	0,052	91,9%	0,052	91,9%
25000 - Ministério da Economia	0,0%	0,500	0,056	11,2%	0,052	91,9%	0,052	91,9%
20U4 - Governança do Patrimônio Imobiliário da União	0,0%	0,300	0,010	3%	0,007	66%	0,007	66%
25000 - Ministério da Economia	0,0%	0,300	0,010	3%	0,007	66%	0,007	66%
20GK - Fomento às Ações de Graduação, Pós-Graduação, Ensino, F	0,0%	0,286	0,264	92%	0,186	70%	0,186	70%
26000 - Ministério da Educação	0,0%	0,286	0,264	92%	0,186	70%	0,186	70%
20V6 - Fomento a Pesquisa e Desenvolvimento Voltados à Inovação	0,0%	0,132	0,132	100%	0,094	71%	0,094	71%
24000 - Ministério da Ciência, Tecnologia e Inovações	0,0%	0,132	0,132	100%	0,094	71%	0,094	71%

Continua

Continuação Tabela 3

Ação / Órgão	% do autorizado total	Autorizado R\$ milhões	Empenhado		Liquidado		Pago	
			R\$ milhões	% do Autorizado	R\$ milhões	% do Empenhado	R\$ milhões	% do Empenhado
4572 - Capacitação de Servidores Públicos Federais em Processo de	0,0%	0,118	0,118	100%	0,118	100%	0,118	100%
26000 - Ministério da Educação	0,0%	0,118	0,118	100%	0,118	100%	0,118	100%
2D58 - Auditoria Interna, Prevenção e Combate à Corrupção, Ouvidoria	0,0%	0,100	0,042	42%	0,039	92%	0,037	86%
37000 - Controladoria-Geral da União	0,0%	0,100	0,042	42%	0,039	92%	0,037	86%
2807 - Promoção e Defesa da Concorrência	0,0%	0,100	0,046	46%	0,046	100%	0,046	100%
30000 - Ministério da Justiça e Segurança Pública	0,0%	0,100	0,046	46%	0,046	100%	0,046	100%
20XT - Prestação de Serviços Médico-Hospitalares e de Ensino e Pesquisa	0,0%	0,088	0,088	100,0%	0,088	100,0%	0,088	100,0%
52000 - Ministério da Defesa	0,0%	0,088	0,088	100,0%	0,088	100,0%	0,088	100,0%
21B3 - Fomento às Ações de Pesquisa, Extensão e Inovação nas Instituições	0,0%	0,068	0,060	88%	0,052	87%	0,052	87%
26000 - Ministério da Educação	0,0%	0,068	0,060	88%	0,052	87%	0,052	87%
2810 - Promoção do Acesso ao Patrimônio Documental Nacional	0,0%	0,045	0,045	99%	0,022	49%	0,022	49%
30000 - Ministério da Justiça e Segurança Pública	0,0%	0,045	0,045	99%	0,022	49%	0,022	49%
2723 - Policiamento, Fiscalização, Combate à Criminalidade e Corrupção	0,0%	0,027	0,001	3%	0,000	0%	0,000	0%
30000 - Ministério da Justiça e Segurança Pública	0,0%	0,027	0,001	3%	0,000	0%	0,000	0%
8282 - Reestruturação e Modernização das Instituições Federais de Ensino	0,0%	0,010	0,010	100%	0,010	100%	0,010	100%
26000 - Ministério da Educação	0,0%	0,010	0,010	100%	0,010	100%	0,010	100%
20RG - Reestruturação e Modernização das Instituições da Rede Federal	0,0%	0,010	0,008	79%	0,000	0%	0,000	0%
26000 - Ministério da Educação	0,0%	0,010	0,008	79%	0,000	0%	0,000	0%
0509 - Apoio ao Desenvolvimento da Educação Básica	0,0%	2,123	0,000	0,0%	0,000	#DIV/0!	0,000	#DIV/0!
26000 - Ministério da Educação	0,0%	2,123	0,000	0,0%	0,000	#DIV/0!	0,000	#DIV/0!
8719 - Vigilância Sanitária de Produtos, Serviços e Ambientes	0,0%	0,050	0,013	25,1%	0,000	0,0%	0,000	0,0%
36000 - Ministério da Saúde	0,0%	0,050	0,013	25,1%	0,000	0,0%	0,000	0,0%

Próximo slide: detalhamento Ação 21C0 da Tabela 3)

Continuação Tabela 3 (detalhamento Ação 21C0)

Ação / Órgão	% do autorizado total	R\$ milhões	Empenhado		Liquidado		Pago	
			R\$ milhões	% do Autorizado	R\$ milhões	% do Empenhado	R\$ milhões	% do Empenhado
Total	8,2%	49.886	42.770	85,7%	39.381	92,1%	39.212	91,7%
36000 - MINISTÉRIO DA SAÚDE	7,2%	43.743	37.807	86,4%	35.206	93,1%	35.087	92,8%
55000 - MINISTÉRIO DA CIDADANIA	0,6%	3.429	3.082	89,9%	2.686	87,1%	2.677	86,9%
26000 - MINISTÉRIO DA EDUCAÇÃO	0,1%	795	497	62,6%	392	78,9%	378	75,9%
30000 - MINISTÉRIO DA JUSTIÇA E SEGURANÇA PÚBLICA	0,1%	609	227	37,3%	189	83,2%	189	83,2%
52000 - MINISTÉRIO DA DEFESA	0,1%	531	522	98,3%	364	69,7%	340	65,0%
24000 - MINISTÉRIO DA CIÊNCIA, TECNOLOGIA, INOVAÇÕES E COM	0,1%	453	443	97,7%	362	81,8%	362	81,8%
35000 - MINISTÉRIO DAS RELAÇÕES EXTERIORES	0,0%	128	93	72,6%	91	98,3%	91	98,3%
25000 - MINISTÉRIO DA ECONOMIA	0,0%	98	1	1,2%	0	4,9%	0	4,7%
20000 - PRESIDÊNCIA DA REPÚBLICA	0,0%	55	55	99,8%	49	89,9%	48	87,7%
81000 - MINISTÉRIO DA MULHER, DA FAMÍLIA E DOS DIREITOS HUM	0,0%	45	43	94,5%	41	96,5%	41	95,8%

TABELA 3 - DENOMINAÇÃO COMPLETA DAS AÇÕES E ÓRGÃOS**Total****00S4 - Auxílio Emergencial de Proteção Social a Pessoas em Situação de Vulnerabilidade, Devido à Pandemia da COVID-19**

55000 - Ministério da Cidadania

00SF - Auxílio Emergencial Residual para Enfrentamento da Emergência de Saúde Pública de Importância Internacional Decorrente do Coronavírus (COVID-19)

55000 - Ministério da Cidadania

00S7 - Auxílio Financeiro aos Estados, ao Distrito Federal e aos Municípios relacionado ao Programa Federativo de Enfrentamento à Covid-19

73000 - Transferências a Estados, Distrito Federal e Municípios

21C2 - Benefício Emergencial de Manutenção do Emprego e da Renda

25000 - Ministério da Economia

21C0 - Enfrentamento da Emergência de Saúde Pública de Importância Internacional Decorrente do Coronavírus**00S5 - Concessão de Financiamentos para o Pagamento da Folha Salarial, devido à Pandemia do COVID-19**

74000 - Operações Oficiais de Crédito

00EE - Integralização de cotas no Fundo Garantidor de Operações (FGO) para o Programa Nacional de Apoio às Microempresas e Empresas de Pequeno Porte (Pronampe)

71000 - Encargos Financeiros da União

→ **00ED - Integralização de cotas do Fundo Garantidor para Investimentos - FGI para Pequenas e Médias Empresas no âmbito do Programa Emergencial de Acesso a Crédito**

71000 - Encargos Financeiros da União

00S3 - Auxílio Financeiro aos Estados, ao Distrito Federal e aos Municípios para Compensação da Variação Nominal Negativa dos Recursos Repassados pelo Fundo de Participação

73000 - Transferências a Estados, Distrito Federal e Municípios

00SG - Aporte para Agente Financeiro BNDES para a Concessão de Empréstimos no âmbito do Programa Emergencial de Acesso a Crédito PEAC – Maquininhas, devido à pandemia do COVID-19

74000 - Operações Oficiais de Crédito

→ **0454 - Financiamento da Infraestrutura Turística Nacional**

74000 - Operações Oficiais de Crédito

→ **8442 - Transferência de Renda Diretamente às Famílias em Condição de Pobreza e Extrema Pobreza (Lei nº 10.836, de 2004)**

55000 - Ministério da Cidadania

- **00S8 - Auxílio Financeiro aos Estados, ao Distrito Federal e aos Municípios relacionado ao Apoio Emergencial do Setor Cultural devido à Pandemia da Covid-19**
73000 - Transferências a Estados, Distrito Federal e Municípios
- **00NY - Transferência de Recursos para a Conta de Desenvolvimento Energético (Lei nº 10.438, de 26 de abril de 2002)**
32000 - Ministério de Minas e Energia
- **0515 - Dinheiro Direto na Escola para a Educação Básica**
26000 - Ministério da Educação
- **20TP - Ativos Civis da União**
26000 - Ministério da Educação
36000 - Ministério da Saúde
- **0281 - Subvenção Econômica em Operações no âmbito do Programa Nacional de Fortalecimento da Agricultura Familiar - PRONAF (Lei nº 8.427, de 1992)**
74000 - Operações Oficiais de Crédito
- **00S9 - Auxílio Emergencial às Instituições de Longa Permanência para Idosos – ILPIs, Devido à Pandemia da COVID-19**
81000 - Ministério da Mulher, da Família e dos Direitos Humanos
- **0294 - Subvenção Econômica nas Operações de Custeio Agropecuário (Lei nº 8.427, de 1992)**
74000 - Operações Oficiais de Crédito

→ **0301 - Subvenção Econômica em Operações de Investimento Rural e Agroindustrial (Lei nº 8.427, de 1992)**

74000 - Operações Oficiais de Crédito

→ **2004 - Assistência Médica e Odontológica aos Servidores Civis, Empregados, Militares e seus Dependentes**

26000 - Ministério da Educação

52000 - Ministério da Defesa

→ **219C - Acolhimento humanitário e interiorização de migrantes em situação de vulnerabilidade e fortalecimento do controle de fronteiras**

52000 - Ministério da Defesa

→ **212B - Benefícios Obrigatórios aos Servidores Civis, Empregados, Militares e seus Dependentes**

26000 - Ministério da Educação

36000 - Ministério da Saúde

→ **2E89 - Incremento Temporário ao Custeio dos Serviços de Atenção Básica em Saúde para Cumprimento de Metas**

36000 - Ministério da Saúde

→ **4002 - Assistência ao Estudante de Ensino Superior**

26000 - Ministério da Educação

→ **2994 - Assistência aos Estudantes das Instituições Federais de Educação Profissional e Tecnológica**

26000 - Ministério da Educação

- **2E90 - Incremento Temporário ao Custeio dos Serviços de Assistência Hospitalar e Ambulatorial para Cumprimento de Metas**
36000 - Ministério da Saúde
- **212H - Manutenção de Contrato de Gestão com Organizações Sociais (Lei nº 9.637, de 15 de maio de 1998)**
36000 - Ministério da Saúde
- **20RK - Funcionamento de Instituições Federais de Ensino Superior**
26000 - Ministério da Educação
- 21BO - Proteção e Promoção dos Direitos dos Povos Indígenas**
30000 - Ministério da Justiça e Segurança Pública
- **2000 - Administração da Unidade**
20000 - Presidência da República
24000 - Ministério da Ciência, Tecnologia e Inovações
25000 - Ministério da Economia
26000 - Ministério da Educação
30000 - Ministério da Justiça e Segurança Pública
39000 - Ministério da Infraestrutura
52000 - Ministério da Defesa
81000 - Ministério da Mulher, da Família e dos Direitos Humanos

- **20RL - Funcionamento das Instituições da Rede Federal de Educação Profissional, Científica e Tecnológica**
26000 - Ministério da Educação
- **215I - Consolidação da Implantação do Sistema Nacional de Segurança Alimentar e Nutricional - SISAN**
55000 - Ministério da Cidadania
- **21AR - Promoção e Defesa de Direitos para Todos**
81000 - Ministério da Mulher, da Família e dos Direitos Humanos
- **218Q - Promoção e Defesa dos Direitos da Pessoa Idosa**
81000 - Ministério da Mulher, da Família e dos Direitos Humanos
- **20UF - Regularização, Demarcação e Fiscalização de Terras Indígenas e Proteção dos Povos Indígenas Isolados**
30000 - Ministério da Justiça e Segurança Pública
- **2726 - Prevenção e Repressão ao Tráfico Ilícito de Drogas e a Crimes Praticados contra Bens, Serviços e Interesses da União**
30000 - Ministério da Justiça e Segurança Pública

- **2792 - Distribuição de Alimentos a Grupos Populacionais Tradicionais e Específicos**
55000 - Ministério da Cidadania
- **4815 - Funcionamento das Unidades Descentralizadas**
25000 - Ministério da Economia
- **21AS - Fortalecimento da Família**
81000 - Ministério da Mulher, da Família e dos Direitos Humanos
- **20YU - Fiscalização de Obrigações Trabalhistas e Inspeção em Segurança e Saúde no Trabalho**
25000 - Ministério da Economia
- **20U4 - Governança do Patrimônio Imobiliário da União**
25000 - Ministério da Economia
- 20GK - Fomento às Ações de Graduação, Pós-Graduação, Ensino, Pesquisa e Extensão**
26000 - Ministério da Educação
- 20V6 - Fomento a Pesquisa e Desenvolvimento Voltados à Inovação e ao Processo Produtivo**
24000 - Ministério da Ciência, Tecnologia e Inovações
- 4572 - Capacitação de Servidores Públicos Federais em Processo de Qualificação e Requalificação**
26000 - Ministério da Educação
- 2D58 - Auditoria Interna, Prevenção e Combate à Corrupção, Ouvidoria e Correição**
37000 - Controladoria-Geral da União

- **2807 - Promoção e Defesa da Concorrência**
30000 - Ministério da Justiça e Segurança Pública
- 20XT - Prestação de Serviços Médico-Hospitalares e de Ensino e Pesquisa do Hospital das Forças Armadas**
52000 - Ministério da Defesa
- 21B3 - Fomento às Ações de Pesquisa, Extensão e Inovação nas Instituições da Rede Federal de Educação Profissional, Científica e Tecnológica**
26000 - Ministério da Educação
- **2810 - Promoção do Acesso ao Patrimônio Documental Nacional**
30000 - Ministério da Justiça e Segurança Pública
- 2723 - Policiamento, Fiscalização, Combate à Criminalidade e Corrupção**
30000 - Ministério da Justiça e Segurança Pública
- **8282 - Reestruturação e Modernização das Instituições Federais de Ensino Superior**
26000 - Ministério da Educação
- **20RG - Reestruturação e Modernização das Instituições da Rede Federal de Educação Profissional, Científica e Tecnológica**
26000 - Ministério da Educação
- 0509 - Apoio ao Desenvolvimento da Educação Básica**
26000 - Ministério da Educação
- **8719 - Vigilância Sanitária de Produtos, Serviços e Ambientes**
36000 - Ministério da Saúde

**TABELA 4 - Covid-19 – Ministério da Saúde – Ações Orçamentárias com Ingresso de Recursos
Execução Orçamentária e Financeira por Medida Provisória e Plano Orçamentário (dados até 17/11/2020)**

Ação / Plano Orçamentário	Autori- zado R\$ milhões	Empenhado		Liquidado		Pago	
		R\$ milhões	% do Autori- zado	R\$ milhões	% do Autori- zado	R\$ milhões	% do Autori- zado
Total	44.167	38.223	86,5	35.275	79,9	35.156	79,6
Ação 21C0 - Enfrentamento da Emergência de Saúde Pública de Importância Internacional Decorrente do Coronavírus	43.743	37.807	86,4	35.206	80,5	35.087	80,2
MP01 - COVID-19 - MP nº 924, de 13/03/2020	4.839	4.811	99,4	4.477	92,5	4.473	92,4
CV20 - COVID-19 - MP nº 940, de 02/04/2020	9.444	9.403	99,6	8.992	95,2	8.988	95,2
CV60 - COVID-19 - MP nº 941, de 02/04/2020	2.049	2.014	98,3	2.006	97,9	2.006	97,9
CV30 - COVID-19 - MP nº 947, de 08/04/2020	2.600	2.598	99,9	2.436	93,7	2.435	93,7
CV70 - COVID-19 - MP nº 967, de 19/05/2020	5.566	3.659	65,7	2.838	51,0	2.813	50,5
CV40 - COVID-19 - MP nº 969, de 20/05/2020	10.000	8.408	84,1	8.323	83,2	8.318	83,2
CV50 - COVID-19 - MP nº 976, de 04/06/2020	4.469	4.469	100,0	3.789	84,8	3.709	83,0
0000 - MP 989 de 08/07/2020 - Enfrent. Emerg. Saúde Públ. de I	266	238	89,4	224	84,2	224	84,2
CV90 - COVID-19 - MP nº 994, de 06/08/2020 - Encom. Tecn. p/	1.354	1.284	94,9	1.284	94,9	1.284	94,9
CV91 - COVID-19 - MP nº 994, de 06/08/2020 - Proc. final e abs	641	93	14,5	7	1,1	6	0,9
CV19 - CORONAVIRUS (COVID19)	0	0					
CVA0 - COVID-19 - MP nº 1004, de 24/09/2020	2.514	831	33,1	831	33,1	831	33,1
Ações 20TP - Ativos Civis da União + 212B - Benefícios aos Servidores	338	338	100,0	16	4,7	16	4,7
CV80 - COVID-19 - MP nº 970, de 25/05/2020	338	338	100,0	16	4,7	16	4,7
Ação 212H - Manutenção de Contrato de Gestão com OS (Lei 9.637 de 15/05/1998)	20	20	100,0	0	0,0	0	0,0
CV50 - COVID-19 - MP nº 976, de 04/06/2020	20	20	100,0	0	0,0	0	0,0
2E89 - Incremento Temporário ao Custeio dos Serviços de Atenção Básica em Saúde para Cumprimento de Metas	43	37	86,4	34	79,3	34	79,3
0000 - INCREMENTO TEMPORARIO AO CUSTEIO DOS SERVI	43	37	86,4	34	79,3	34	79,3
2E90 - Incremento Temporário ao Custeio dos Serviços de Assistência Hospitalar e Ambulatorial para Cumprimento de Metas	23	20	87,1	19	83,2	19	83,2

TABELA 4.1
Covid-19 – Ministério da Saúde – Medidas Provisórias
Prazos e situação de conversão em lei – Saldos a Empenhar (até 17/11/2020)

Ação / Plano Orçamentário	Autorizado (em R\$)	Saldo a Empenhar (em R\$)	Saldo/ Autorizado	Data da MP	Data Final de Vigência da MP	Conversão da MP em Lei após Data Final'
Total	44.166.912.498	5.943.989.505	13,46%			
Ação 21C0 - Enfrentamento da Emergência de Saúde Pública de Importância Internacional Decorrente do Coronavírus	43.742.542.980	5.935.163.795	13,57%			
MP01 - COVID-19 - MP nº 924, de 13/03/2020	4.838.795.979	28.293.433	0,58%	13/03/2020	11/07/2020	Não
CV20 - COVID-19 - MP nº 940, de 02/04/2020	9.444.373.172	41.468.968	0,44%	02/04/2020	31/07/2020	Não
CV60 - COVID-19 - MP nº 941, de 02/04/2020	2.048.736.866	34.532.895	1,69%	02/04/2020	31/07/2020	Lei 14032/2020
CV30 - COVID-19 - MP nº 947, de 08/04/2020	2.600.000.000	2.439.729	0,09%	08/04/2020	06/08/2020	Não
CV70 - COVID-19 - MP nº 967, de 19/05/2020	5.566.379.351	1.907.446.958	34,27%	19/05/2020	16/09/2020	Lei 14055/2020
CV40 - COVID-19 - MP nº 969, de 20/05/2020	10.000.000.000	1.591.784.309	15,92%	20/05/2020	17/09/2020	Lei 14056/2020
CV50 - COVID-19 - MP nº 976, de 04/06/2020	4.469.224.000	-25.360	0,00%	04/06/2020	02/10/2020	Lei 14067/2020
0000 - Enfrent. Emerg. Saúde Públ. de Import. Internacional decorren	266.373.607	28.326.950	10,63%	08/07/2020	05/11/2020	
CV90 - COVID-19 - MP nº 994, de 06/08/2020 - Encom. Tecn. p/ Vac	1.353.600.005	69.576.372	5,14%	06/08/2020	04/12/2020	
CV91 - COVID-19 - MP nº 994, de 06/08/2020 - Proc. final e absorçã	641.360.000	548.514.798	85,52%	06/08/2020	04/12/2020	
CV19 - CORONAVIRUS (COVID19)	0	0		25/05/2020	22/09/2020	
CVA0 - COVID-19 - MP nº 1004, de 24/09/2020	2.513.700.000	1.682.804.743	66,95%	24/09/2020	22/01/2021	
Ações 20TP - Ativos Civis da União + 212B - Benefícios aos Servidores	338.260.654	0	0,00%			
CV80 - COVID-19 - MP nº 970, de 25 de maio de 2020	338.260.654	0	0,00%	25/05/2020	22/09/2020	Sem saldo a empenhar
Ação 212H - Manutenção de Contrato de Gestão com OS (Lei 9.637 de 15/05/1998)	20.000.000	0	0,00%			
CV50 - COVID-19 - MP nº 976, de 4 de junho de 2020	20.000.000	0	0,00%	04/06/2020	02/10/2020	Sem saldo a empenhar
2E89 - Incremento Temporário ao Custeio dos Serviços de Atenção Básica em Saúde para Cumprimento de Metas	43.059.135	5.856.919	13,60%			
0000 - INCREMENTO TEMPORARIO AO CUSTEIO DOS SERVICOS	43.059.135	5.856.919	13,60%			
2E90 - Incremento Temporário ao Custeio dos Serviços de Assistência Hospitalar e Ambulatorial para Cumprimento de Metas	23.049.729	2.968.791	12,88%			
0000 - INCREMENTO TEMPORARIO AO CUSTEIO DOS SERVICOS	23.049.729	2.968.791	12,88%			

Elaboração dos autores. Fonte: Adaptado de SIGABRASIL e Tabela 1 do Boletim Cofin/CNS 2020/11/18 (dados até 17/11/2020)

Nota: (1) Saldo a empenhar de MP não convertida em lei não pode ser utilizado após a data final.

**TABELA 4.2 - Covid-19 – Ministério da Saúde – Ações Orçamentárias com Ingresso de Recursos
Execução Orçamentária e Financeira por Medida Provisória e Plano Orçamentário (entre 11 e 17/11/2020)**

Ação / Plano Orçamentário	Autori- zado R\$ milhões	Empenhado		Liquidado		Pago	
		R\$ milhões	% do Autori- zado	R\$ milhões	% do Autori- zado	R\$ milhões	% do Autori- zado
Total	0	645	1,5	355	0,8	318	0,7
Ação 21C0 - Enfrentamento da Emergência de Saúde Pública de Importância Internacional Decorrente do Coronavírus	0	645	1,5	355	0,8	318	0,7
MP01 - COVID-19 - MP nº 924, de 13/03/2020	0	-28	-0,6	4	0,1	4	0,1
CV20 - COVID-19 - MP nº 940, de 02/04/2020	0	0	0,0	44	0,5	51	0,5
CV60 - COVID-19 - MP nº 941, de 02/04/2020	0	0	0,0	1	0,1	1	0,1
CV30 - COVID-19 - MP nº 947, de 08/04/2020	0	0	0,0	0	0,0	0	0,0
CV70 - COVID-19 - MP nº 967, de 19/05/2020	0	487	8,8	82	1,5	107	1,9
CV40 - COVID-19 - MP nº 969, de 20/05/2020	0	144	1,4	129	1,3	127	1,3
CV50 - COVID-19 - MP nº 976, de 04/06/2020	0	0	0,0	83	1,9	18	0,4
0000 - MP 989 de 08/07/2020 - Enfrent. Emerg. Saúde Públ. de I	0	0	0,0	5	1,8	5	1,8
CV90 - COVID-19 - MP nº 994, de 06/08/2020 - Encom. Tecn. p/	0	0	0,0	0	0,0	0	0,0
CV91 - COVID-19 - MP nº 994, de 06/08/2020 - Proc. final e abs	0	41	6,4	7	1,1	6	0,9
CV19 - CORONAVIRUS (COVID19)	0	0	0,0	0	0,0	0	0,0
CVA0 - COVID-19 - MP nº 1004, de 24/09/2020	0	0	0,0	0	0,0	0	0,0
Ações 20TP - Ativos Civis da União + 212B - Benefícios aos Servidores	0	0	0,0	0	0,0	0	0,0
CV80 - COVID-19 - MP nº 970, de 25/05/2020	0	0	0,0	0	0,0	0	0,0
Ação 212H - Manutenção de Contrato de Gestão com OS (Lei 9.637 de 15/05/1998)	0	0	0,0	0	0,0	0	0,0
CV50 - COVID-19 - MP nº 976, de 04/06/2020	0	0	0,0	0	0,0	0	0,0
2E89 - Incremento Temporário ao Custeio dos Serviços de Atenção Básica em Saúde para Cumprimento de Metas	0	0	0,0	0	0,0	0	0,0
0000 - INCREMENTO TEMPORARIO AO CUSTEIO DOS SERVI	0	0	0,0	0	0,0	0	0,0
2E90 - Incremento Temporário ao Custeio dos Serviços de Assistência Hospitalar e Ambulatorial para Cumprimento de Metas	0	0	0,0	0	0,0	0	0,0
0000 - INCREMENTO TEMPORARIO AO CUSTEIO DOS SERVI	0	0	0,0	0	0,0	0	0,0

**Comentários
das Tabelas
4, 4.1 e 4.2**

1 - Os recursos orçamentários autorizados por MP para o combate ao Covid-19 pelo Ministério da Saúde totalizaram R\$ 44,2 bilhões.

2 - Há cerca de R\$ 1,9 bilhão (ou 34,3%) de recursos a empenhar da MP 967, de 19/05/2020, e de R\$ 1,6 bilhão (ou 15,9%) de recursos a empenhar da MP 969, de 20/05/2020, isto é, ainda sem definição de despesa ou “parados” no orçamento. Estas MP foram convertidas na Leis nº 14055/2020 e nº 14056/2020, respectivamente, o que possibilita a utilização desses saldos a empenhar.

2.1 – A liquidação e o pagamento dessas despesas corresponderam respectivamente a 51,0% e 50,5% do valor autorizado pela MP 967 e a 83,2% e 83,2% do valor autorizado pela MP 969.

3 – A MP 976, de 04/06/2020 foi convertida na Lei 14067, de 1º de outubro de 2020.

3.1 – A liquidação e o pagamento de despesas corresponderam respectivamente a 84,5% e 83,0% do valor autorizado pela MP 976.

4 - Há R\$ 623 milhões (ou 31,2%) de recursos a empenhar da MP 994, de 06/08/2020, isto é, ainda sem definição de despesa ou “parados” no orçamento.

4.1 – A liquidação e o pagamento de despesas corresponderam respectivamente a 84,8% e 83,0% do valor autorizado pela MP 994.

5 – Os recursos não empenhados (no final do prazo de 120 dias) das três Medidas Provisórias que não foram convertidas em lei totalizaram R\$ 72,2 milhões e representaram 0,4% dos R\$ 16,9 bilhões da soma do valor autorizado por essas MP’s – portanto, não poderão mais ser utilizados.