

# Boletim Cofin

## 2020/11/04

(dados até 03/11/2020)

### Comissão de Orçamento e Financiamento - CNS

**Elaboração**

**Francisco R. Funcia (CNS e USCS), Rodrigo Benevides (IPEA) e Carlos Ocke (IPEA)**

**Fonte: Adaptado de SIGA BRASIL (dados até 03/11 - acesso em 04/11/2020)**

**Divulgação: 06/11/2020**

- **1) Conforme Tabelas 1 e 1.1 e Gráficos 1-A a 1-H, o Ministério da Saúde tem R\$ 43,7 bilhões de recursos para o enfrentamento do novo coronavírus (similar ao do Boletim anterior), sendo que 15,0% estão a empenhar, isto é, sem definição de despesa ou “parados” sem uso no orçamento do Ministério da Saúde (MS)**
- **1.1) Houve redução de R\$ 1 milhão (em comparação ao Boletim anterior) no orçamento para Aplicação Direta do MS no combate ao Covid-19 – que manteve em R\$ 9,9 bilhões (inferior aos cerca de R\$11,4 bilhões do mês de junho) dos quais:...**
  - **1.1.1) ...35,3% não foram empenhados - não se efetivaram como pedidos de compra de respiradores, máscaras e outros itens necessários para a população, para os trabalhadores da saúde e para equipar as unidades de saúde pelo Brasil; e**
  - **1.1.2) ...foram pagos R\$ 4,6 bilhões (ou 46,7%), o que representou um aumento de R\$ 161 milhões em comparação ao Boletim anterior.**
- **1.2) Houve aumento de R\$ 23 milhões (em comparação ao Boletim anterior) no orçamento para Transferência aos Estados/DF - que manteve em R\$ 9,4 bilhões (inferior aos cerca de R\$ 10 bilhões do mês de junho), dos quais, 14,6% estão a empenhar, isto é, sem definição de despesa ou “parados” no orçamento, esperando a decisão de quanto transferir para cada estado. Foram pagos R\$ 8,0 bilhões (ou 85,0%), o que representou um aumento de R\$ 35 milhões em comparação ao Boletim anterior.**
- **1.3) Houve redução de R\$ 22 milhões (em comparação ao Boletim anterior) no orçamento para Transferência aos Municípios para o combate da Covid-19 – que manteve em R\$ 23,0 bilhões (semelhante aos valores do mês de julho), dos quais 7,5% estão a empenhar, isto é, sem definição de despesa ou “parados” a espera da decisão de quanto transferir para cada município. Foram pagos R\$ 20,8 bilhões (ou 91,5%), o que representou um aumento de R\$ 15 milhões em comparação ao Boletim anterior.**

- 2) A Tabela 2-A indica que não houve alteração de valores orçamentários na Ação 21C0; a Tabela 2-B revela que, em termos consolidados, o nível de liquidação do conjunto das despesas do Ministério da Saúde está adequado com e sem a inclusão dos valores da Ação 21C0. O valor total autorizado ASPS, deduzido do valor da Ação 21C0, está menor que o valor do piso federal do SUS
- 3) Nas Tabelas 4 e 4.1, foram identificadas três medidas Provisórias com saldos a empenhar (correspondente a 0,3% dos valores autorizados por essas MP's) cujo prazo de 120 dias já expirou e que, por não terem sido convertidas em lei, não poderão mais ser empenhados pelo Ministério da Saúde, portanto, não poderão mais ser utilizados. Segundo a Tabela 4.2, dos R\$ 6 milhões empenhados no período 28/10-03/11/2020, os maiores valores oneraram a MP 967 (19/05/2020) – R\$ 4 milhões – e a MP 969 (20/05/2020) – 2 milhões.
- 3.1 Há recursos ainda não empenhados, portanto, sem uso no orçamento (desde abril/2020), sendo que os valores das quatro MP's editadas até junho/2020 (e já convertidas em lei) são, respectivamente:
  - ✓ Nº 941, de 02/04/2020 (R\$ 35 milhões);
  - ✓ nº 967, de 19/05/2020 (R\$ 2,4 bilhões);
  - ✓ nº 969, de 20/05/2020 (R\$ 1,7 bilhão);
  - ✓ nº 976, de 04/06/2020 (-R\$ 221 mil) – valor negativo pela quarta semana consecutiva (informado pelo MS como decorrência da variação cambial).
  - ✓ A soma desses valores é R\$ 4,1 bilhões (23,7% do total autorizado para as três primeiras MP's).
- 3.2 Dos R\$ 44,2 bilhões autorizados por todas as MP's nas ações relacionadas ao combate da Covid-19 no Ministério da Saúde...
  - ...R\$ 34,9 bilhões (ou 79,1%) foram liquidados e
  - ...R\$ 34,8 bilhões (ou 78,9%) foram pagos – o saldo empenhado a pagar é R\$ 2,7 bilhões.

**TABELA 1: Ministério da Saúde – Ação 21C0 – Execução Orçamentária e Financeira**
**Ação 21C0 - Enfrentamento da Emergência de Saúde Pública de Importância Internacional Decorrente do Coronavírus**
**Atualizado em 03/11/2020 21:00 (SigaBrasil)**  
**Dados até 03/11**
**Em R\$ milhões**

Fase da Despesa	Total	90 Aplicação Direta	31 Transf. Estados - fundo a fundo	41 Transf. Municípios - fundo a fundo	80 Transf. ao Exterior	91 Aplicação Direta - Intra-orçamentária	40 Transf. Municípios	50 Transf. Inst. Priv. Sem Fins Lucrativos	99 - A Definir	Total como % da Dotação	Proporção
<b>DOTAÇÃO ATUALIZADA</b>	<b>43.743</b>	<b>9.898</b>	<b>9.357</b>	<b>22.751</b>	<b>1.584</b>	<b>87</b>	<b>3</b>	<b>61</b>	<b>1</b>		<b>100,0%</b>
<b>EMPENHADO</b>	<b>37.163</b>	<b>6.402</b>	<b>7.991</b>	<b>21.038</b>	<b>1.584</b>	<b>87</b>	<b>0</b>	<b>61</b>	<b>0</b>	<b>85,0%</b>	<b>85,0% da Dot. Atualizada</b>
A Empenhar	6.580	3.496	1.366	1.713	1	0	3		1		15,0% da Dot. Atualizada
<i>% a Empenhar</i>	15,0%	35,3%	14,6%	7,5%	0,1%	0,0%	100,0%		100,0%		
<b>LIQUIDADADO</b>	<b>34.851</b>	<b>4.706</b>	<b>7.956</b>	<b>20.820</b>	<b>1.282</b>	<b>75</b>	<b>0</b>	<b>12</b>	<b>0</b>	<b>79,7%</b>	<b>93,8% do Empenhado</b>
A Liquidar	2.312	1.696	35	218	301	12		49			6,2% do Empenhado
<i>% a Liquidar</i>	6,2%	26,5%	0,4%	1,0%	19,0%	13,7%		80,5%			
<b>PAGO</b>	<b>34.769</b>	<b>4.623</b>	<b>7.956</b>	<b>20.820</b>	<b>1.282</b>	<b>75</b>	<b>0</b>	<b>12</b>	<b>0</b>	<b>79,5%</b>	<b>99,8% do Liquidado</b>
Liquidado a Pagar	82	82				0					0,2% do Liquidado
<i>% liquidado a pagar</i>	0,2%	1,7%				0,0%					
<b>EMPENHADO A PAGAR</b>	<b>2.394</b>	<b>1.779</b>	<b>35</b>	<b>218</b>	<b>301</b>	<b>12</b>		<b>49</b>		<b>5,5%</b>	<b>6,4% do Empenhado</b>
<i>% Empenhado a Pagar</i>	6,4%	27,8%	0,4%	1,0%	19,0%	13,7%		80,5%			

## Comentários da Tabela 1

**1-O valor empenhado foi R\$ 37,2 bilhões (ou 85,0% da dotação) assim distribuídos: 21,5% - Transferência para os Estados/DF; 56,6% - Transferência para os Municípios; 17,5% - Aplicação direta do MS; e 4,3% - Transferência ao Exterior.**

1.1 - O saldo total a empenhar é de R\$ 6,6 bilhões (ou 15,0% da dotação total), sendo R\$ 3,5 bilhões referentes à Aplicação direta do MS (ou 35,3% da respectiva modalidade de aplicação); R\$ 1,3 bilhão referentes à Transferência a Estados/DF (ou 14,6% da respectiva modalidade); R\$ 1,7 bilhão referentes à Transferência a Municípios (ou 7,5% da respectiva modalidade); e R\$ 1 milhão referentes à Transferência ao Exterior (ou 0,1% da respectiva modalidade) .

**2-O valor liquidado foi R\$ 34,9 bilhões (ou 79,7% da dotação e 93,8% do total empenhado) assim distribuídos: 22,8% - Transferência para Estados/DF; 59,7% - Transferência para os Municípios; 13,7% - Aplicação direta pelo MS; e 3,7% - Transferência ao Exterior.**

2.1 - O saldo total a liquidar é de R\$ 2,3 bilhões (ou 6,2% do valor empenhado total), sendo R\$ 1,7 bilhão referente à Aplicação direta do MS (ou 26,5% do valor empenhado nessa modalidade de aplicação), R\$ 35 milhões referentes à Transferência para Estados/DF (ou 0,4% do valor empenhado nessa modalidade de aplicação); R\$ 218 milhões referentes à Transferência para Municípios (ou 1,0% do valor empenhado nessa modalidade de aplicação); e R\$ 301 milhões referentes à Transferência ao Exterior (ou 19,0% do valor empenhado nessa modalidade de aplicação).

**3-O valor pago foi R\$ 34,8 bilhões (ou 79,5% da dotação e 99,8% do total liquidado) assim distribuídos: 22,9% - Transferência para Estados/DF; 59,9% - Transferência para Municípios; 13,5% - Aplicação direta pelo MS; e 3,7% - Transferência ao Exterior.**

3.1 - O saldo total liquidado a pagar é de R\$ 82 milhões (ou 0,2% do total liquidado), sendo R\$ 82 milhões referentes a Aplicação Direta (ou 1,7% do valor liquidado nessa modalidade de aplicação).

**4-O valor empenhado a pagar foi R\$ 2,4 bilhões (5,5% da dotação e 6,4% do total empenhado) assim distribuídos: 1,5% - Transferência para Estados/DF; 9,1% - Transferência para Municípios; 74,8% - Aplicação direta pelo MS; e 12,6% - Transferência ao Exterior.**

GRÁFICO 1-A

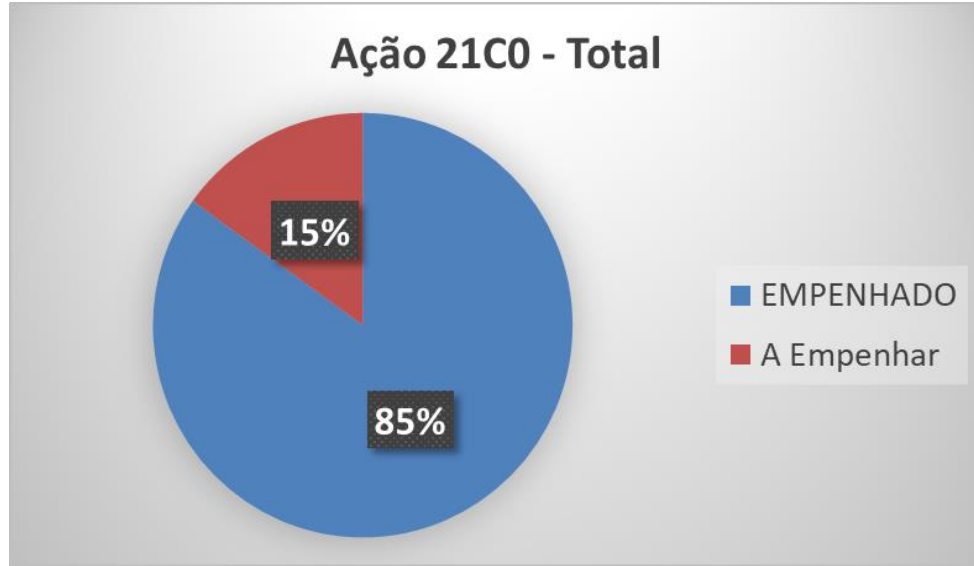


GRÁFICO 1-B

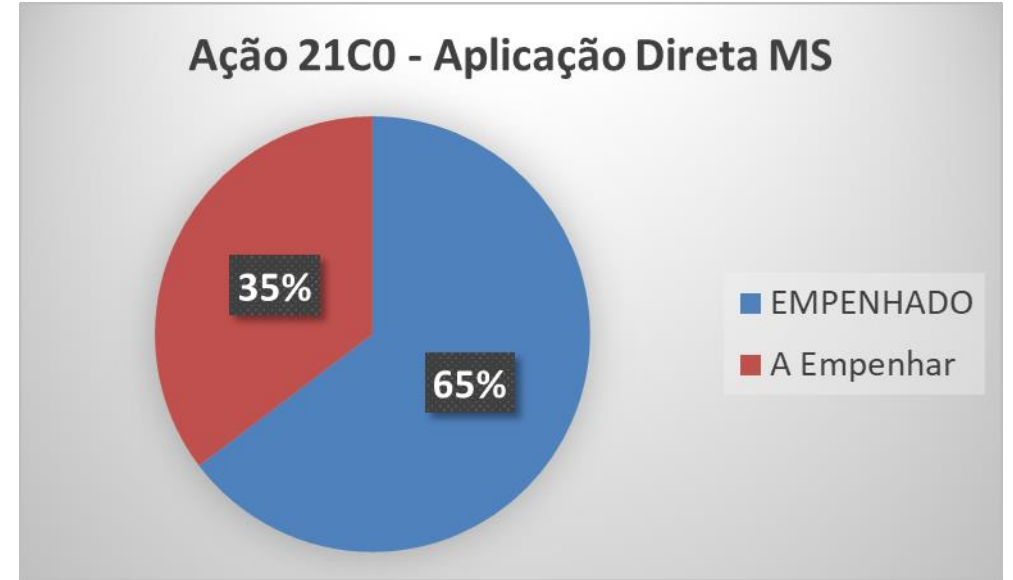


GRÁFICO 1-C

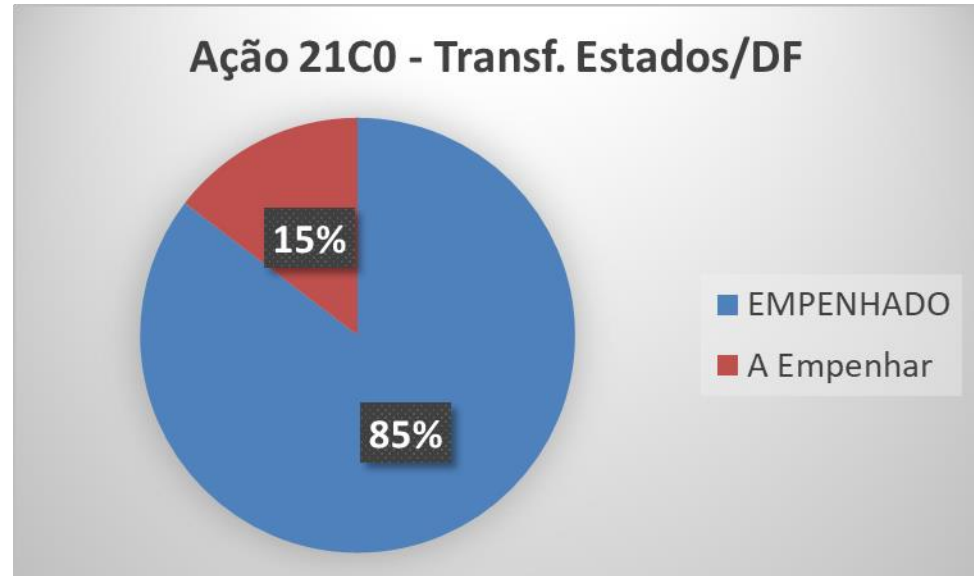
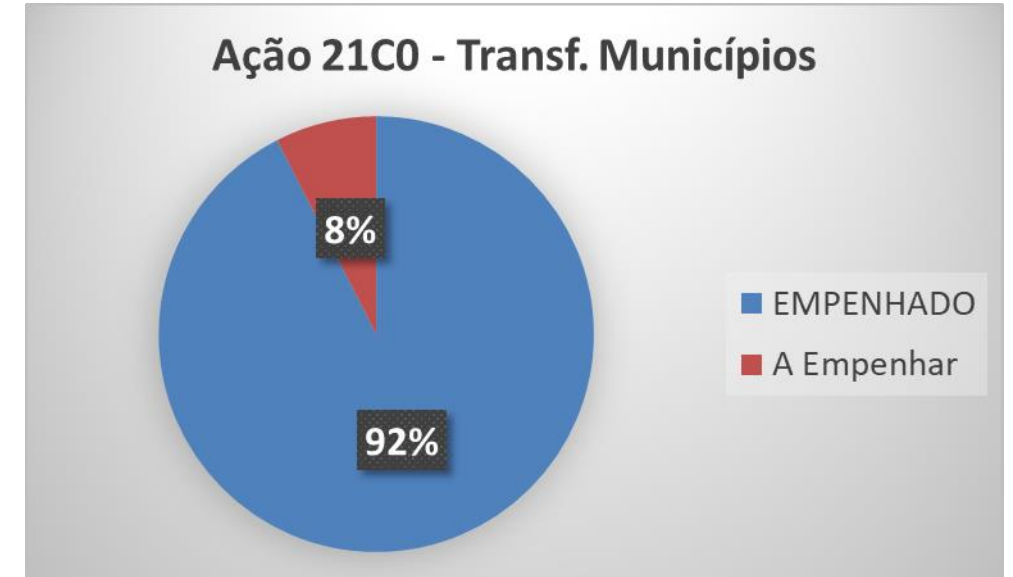


GRÁFICO 1-D



Elaboração dos autores. Fonte: Adaptado de SIGA BRASIL e Tabela 1 do Boletim Cofin/CNS 2020/11/04 (dados até 03/11/2020)

**TABELA 1.1: Ministério da Saúde – Ação 21C0 – Execução Orçamentária e Financeira (entre 29/10 e 03/11/2020)**

Fase da Despesa	Total	90 Aplicação Direta	31 Transf. Estados - fundo a fundo	41 Transf. Municípios - fundo a fundo	80 Transf. ao Exterior	91 Aplicação Direta - Intra-orçamentária	40 Transf. Municípios	50 Transf. Inst. Priv. Sem Fins Lucrativos	99 - A Definir
<b>DOTAÇÃO ATUALIZADA</b>		-1	23	-22	0	0		0	
<b>EMPENHADO</b>	6	5	0	1	0	0	0	0	0
A Empenhar	-6	-6	23	-23	0	0		0	
<b>LIQUIDADO</b>	101	67	6	13	0	14	0	0	0
A Liquidar	-95	-62	-6	-12		-14			
<b>PAGO</b>	199	161	9	15	0	14	0	0	0
Liquidado a Pagar	-98	-94	-2	-2		0			
<b>EMPENHADO A PAGAR</b>	-193	-157	-9	-14		-14			

Elaboração dos autores. Fonte: Adaptado de SIGA BRASIL e Tabela 1 do Boletim Cofin/CNS 2020/11/04 (dados até 03/11/2020)

Gráfico 1-E\*: Ministério da Saúde - Ação 21C0 - Enfrentamento da Emergência de Saúde Pública de Importância Internacional Decorrente do Coronavírus – *TOTAL (em R\$ bilhões)*

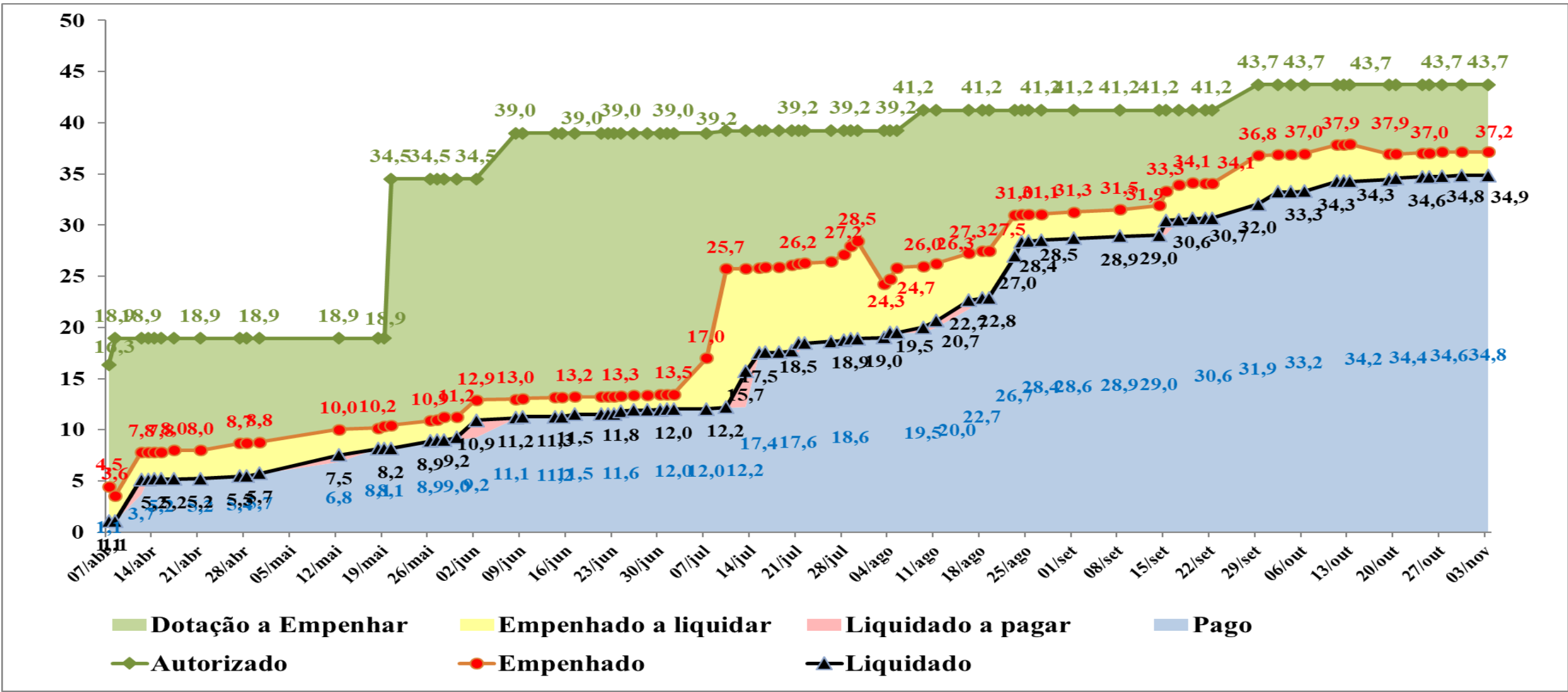
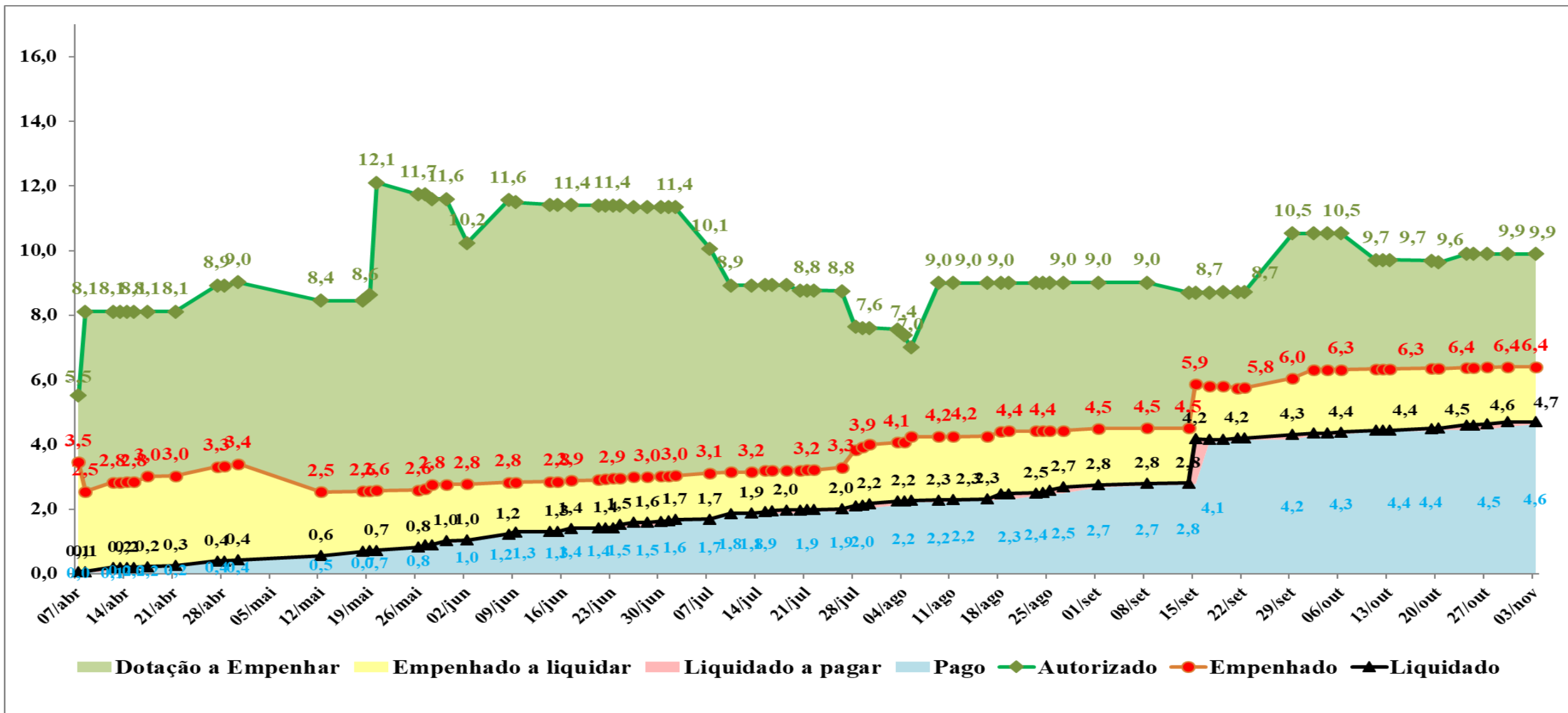




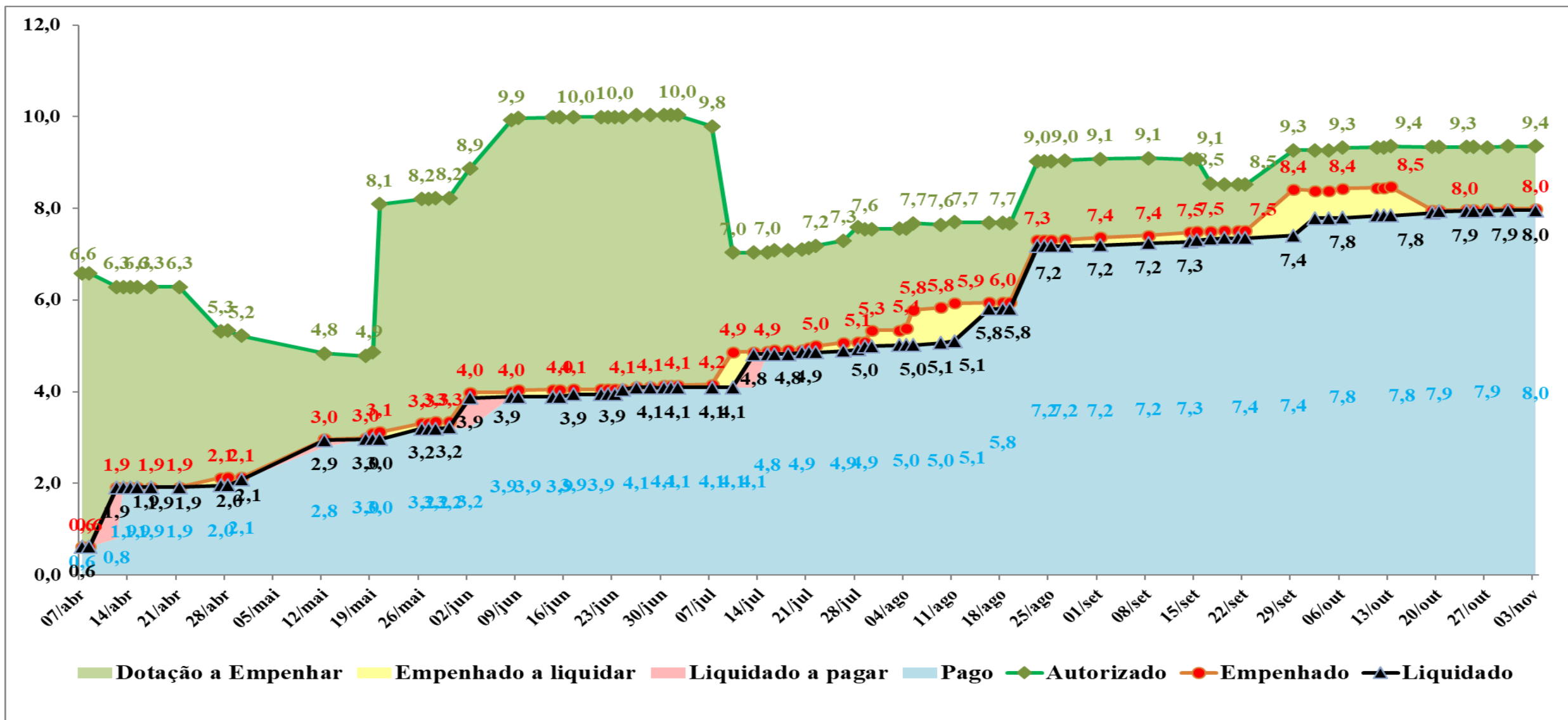
Gráfico 1-F\*: Ministério da Saúde - Ação 21C0 - Enfrentamento da Emergência de Saúde Pública de Importância Internacional Decorrente do Coronavírus – Aplicação Direta (em R\$ bilhões)



Elaboração dos autores. Fonte: Adaptado de SIGA BRASIL e Tabela 1 do Boletim Cofin/CNS 2020/11/04 (dados até 03/11/2020)

Nota: (\*) O gráfico não possui informações para todos os dias do período

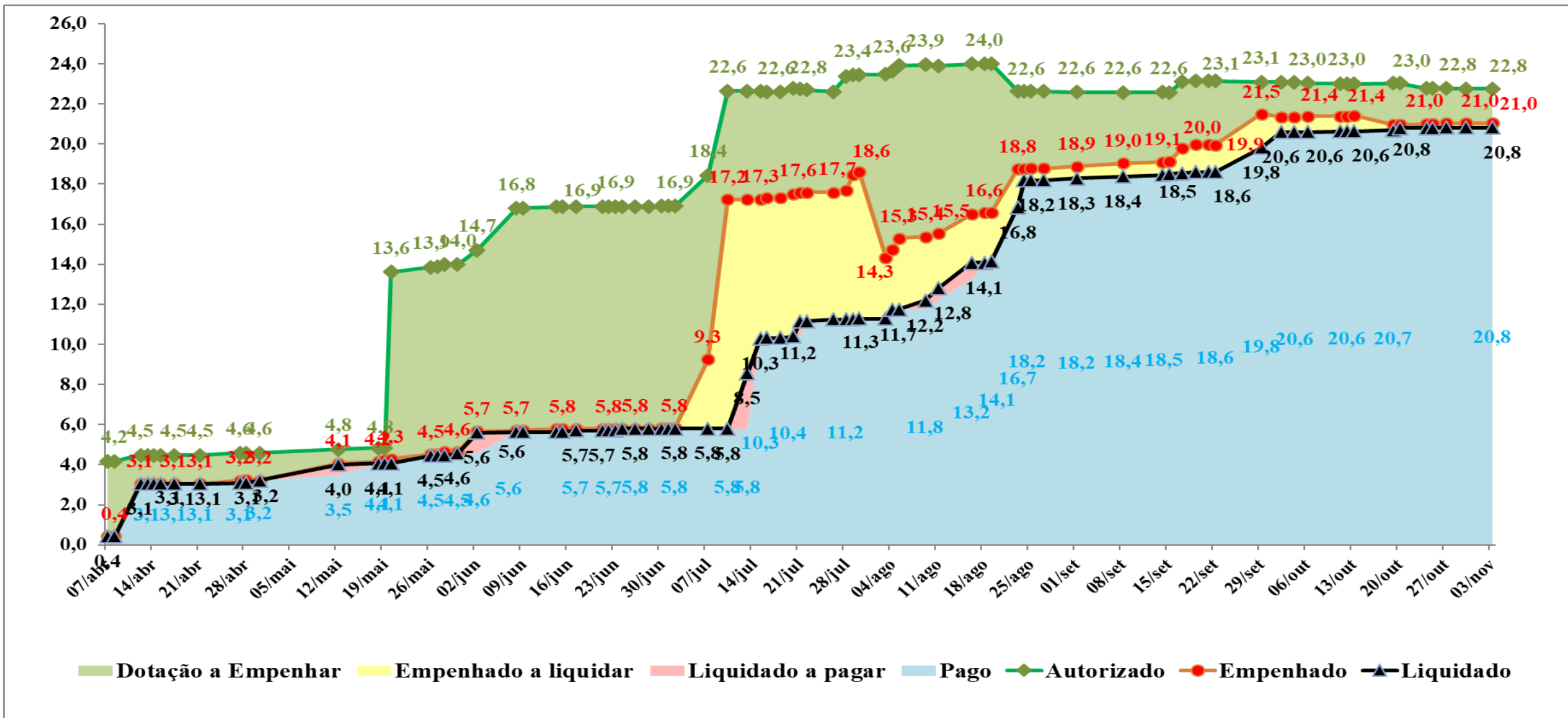
Gráfico 1-G\*: Ministério da Saúde - Ação 21C0 - Enfrentamento da Emergência de Saúde Pública de Importância Internacional Decorrente do Coronavírus – Transferência Estados/DF (em R\$ bilhões)



Elaboração dos autores. Fonte: Adaptado de SIGA BRASIL e Tabela 1 do Boletim Cofin/CNS 2020/11/04(dados até 03/11/2020)

Nota: (\*) O gráfico não possui informações para todos os dias do período

Gráfico 1-H\*: Ministério da Saúde - Ação 21C0 - Enfrentamento da Emergência de Saúde Pública de Importância Internacional Decorrente do Coronavírus – Transferência Municípios (em R\$ bilhões)



Elaboração dos autores. Fonte: Adaptado de SIGA BRASIL e Tabela 1 do Boletim Cofin/CNS 2020/11/04 (dados até 03/11/2020)

Nota: (\*) O gráfico não possui informações para todos os dias do período

**TABELA 2A: Ministério da Saúde – ASPS (Total e Ação 21C0) - Orçamento Inicial e Autorizado e Empenho**
**ID Uso (Cod) 6 - ASPS**
**Atualizado em 03/11/2020 21:00 (SigaBrasil)Dados até 03/11**
**Em R\$ milhões**

	Dotação Inicial	Dotação Autorizada	Créditos Adicionais	Dotação Cancelada/Remanejada		Crédito Indisponível	Crédito Disponível	Empenhado
R\$ milhões	125.137	164.292	39.155	-8.872	Dotação Autorizada		164.292	
% da Dotação Inicial	100,0%	131,3%	31,3%	-7,1%	R\$ milhões	2.707	22.455	139.131
Ação 21C0 (R\$ milhões)	0	43.743	37.964	-5.778	% da Dotação Autorizada	1,6%	13,7%	84,7%

**Comentários Tabela 2A**

1-A Dotação Autorizada do MS para ASPS está em R\$ 164,292 bilhões, sendo R\$ 43,743 bilhões para a ação 21C0 - combate à pandemia do Covid-19). Houve R\$ 39,155 bilhões de créditos adicionais, dos quais R\$ 37,964 bilhões para a ação 21C0.

2-Houve um remanejamento dentro do orçamento do MS no valor de R\$ 8,872 bilhões, dos quais R\$ 5,778 bilhões para a Ação 21C0; assim sendo, do valor da dotação autorizada para essa nova ação (R\$ 43,743 bilhões), R\$ 5,778 bilhões (13,2%) de recursos foram remanejados de outras ações do orçamento do MS e R\$ 37,964 bilhões (86,8%) foram recursos adicionados ao orçamento do MS.

3-Do total da Dotação Autorizada do MS para ASPS (R\$ 164,292 bilhões), 84,7% (139,131 bilhões) estão empenhados.

**TABELA 2B: Ministério da Saúde – ASPS (Total e Total sem Ação 21C0) – Empenhado, Liquidado e Pago**
**ID Uso (Cod) 6 - ASPS**
**Atualizado em 03/11/2020 21:00 (SigaBrasil) Dados até 03/11**
**Em R\$ milhões**

	Autorizado	Empenhado	Liquidado	Pago	Empenhado a Pagar	Nível de Empenho		Nível de Liquidação	
<b>Total MS</b>	<b>164.292</b>	<b>139.131</b>	<b>126.965</b>	<b>125.160</b>	<b>13.971</b>	<b>84,7%</b>	<b>Adequado</b>	<b>77,3%</b>	<b>Adequado</b>
		<b>100%</b>	<b>91,3%</b>	<b>90,0%</b>	<b>10,0%</b>				
<b>Total MS exceto Ação 21C0</b>	<b>120.549</b>	<b>101.968</b>	<b>92.114</b>	<b>90.391</b>	<b>11.577</b>	<b>84,6%</b>	<b>Adequado</b>	<b>76,4%</b>	<b>Adequado</b>
		<b>100%</b>	<b>90,3%</b>	<b>88,6%</b>	<b>11,4%</b>				

**Comentários Tabela 2B**

1-O valor liquidado foi R\$ 127,0 bilhões (ou 91,3% do total empenhado); o valor pago foi R\$ 125,2 bilhões (ou 90,0% do total empenhado); e o valor empenhado a pagar foi R\$ 14,0 bilhões (ou 10,0% do total empenhado).

1.1 - Excluída a Ação 21C0 (combate à pandemia da Covid-19), os valores totais liquidado, pago e a pagar corresponderam respectivamente a 90,3%, 88,6% e 11,4%, isto é, uma variação entre 1,0 e 1,5 ponto percentual em relação ao “Total MS” – como proporção da liquidação, do pagamento e do valor empenhado a pagar.

2-O nível de empenho ASPS total foi 84,7% (adequado) e o nível de liquidação foi 77,3% (adequado).

2.1 - Os níveis de empenho e liquidação das despesas ASPS após as deduções dos valores correspondentes à Ação 21C0 (combate à pandemia) foram de 84,6% (adequado) e 76,4% (adequado), respectivamente.

3-O valor total autorizado ASPS, deduzido do valor da Ação 21C0, está menor que o valor do piso federal do SUS.

**TABELA 3**  
**Execução orçamentária das principais ações relacionadas à pandemia do Covid-19**  
**(dados até 03/11/2020)**

Ação / Órgão	% do autorizado total	Autorizado R\$ bilhões	Empenhado		Liquidado		Pago	
			R\$ bilhões	% do Autorizado	R\$ bilhões	% do Empenhado	R\$ bilhões	% do Empenhado
<b>Total</b>	<b>100,0%</b>	<b>605.262</b>	<b>565.342</b>	<b>93%</b>	<b>469.928</b>	<b>83%</b>	<b>469.791</b>	<b>83%</b>
<b>00S4 - Auxílio Emergencial de Proteção Social a Pessoas em Situação de Risco</b>	<b>42,0%</b>	<b>254.240</b>	<b>254.240</b>	<b>100%</b>	<b>228.967</b>	<b>90%</b>	<b>228.967</b>	<b>90%</b>
55000 - Ministério da Cidadania	42,0%	254.240	254.240	100%	228.967	90%	228.967	90%
<b>00SF - Auxílio Emergencial Residual para Enfrentamento da Emergência</b>	<b>11,2%</b>	<b>67.601</b>	<b>67.570</b>	<b>100%</b>	<b>28.858</b>	<b>43%</b>	<b>28.858</b>	<b>43%</b>
55000 - Ministério da Cidadania	11,2%	67.601	67.570	100%	28.858	43%	28.858	43%
<b>00S7 - Auxílio Financeiro aos Estados, ao Distrito Federal e aos Municípios</b>	<b>9,9%</b>	<b>60.189</b>	<b>60.189</b>	<b>100%</b>	<b>60.149</b>	<b>100%</b>	<b>60.149</b>	<b>100%</b>
73000 - Transferências a Estados, Distrito Federal e Municípios	9,9%	60.189	60.189	100%	60.149	100%	60.149	100%
<b>21C2 - Benefício Emergencial de Manutenção do Emprego e da Renda</b>	<b>8,5%</b>	<b>51.642</b>	<b>51.547</b>	<b>100%</b>	<b>28.750</b>	<b>56%</b>	<b>28.750</b>	<b>56%</b>
25000 - Ministério da Economia	8,5%	51.642	51.547	100%	28.750	56%	28.750	56%
<b>21C0 - Enfrentamento da Emergência de Saúde Pública de Importância Especial</b>	<b>8,2%</b>	<b>49.886</b>	<b>42.141</b>	<b>84%</b>	<b>38.913</b>	<b>92%</b>	<b>38.787</b>	<b>92%</b>
<b>00S5 - Concessão de Financiamentos para o Pagamento da Folha Salarial</b>	<b>5,6%</b>	<b>34.000</b>	<b>10.884</b>	<b>32%</b>	<b>10.884</b>	<b>100%</b>	<b>10.884</b>	<b>100%</b>
74000 - Operações Oficiais de Crédito	5,6%	34.000	10.884	32%	10.884	100%	10.884	100%
<b>00EE - Integralização de cotas no Fundo Garantidor de Operações (FGO)</b>	<b>4,6%</b>	<b>27.900</b>	<b>27.900</b>	<b>100%</b>	<b>27.900</b>	<b>100%</b>	<b>27.900</b>	<b>100%</b>
71000 - Encargos Financeiros da União	4,6%	27.900	27.900	100%	27.900	100%	27.900	100%

Continua

**Continuação Tabela 3**

Ação / Órgão	% do autorizado total	Autorizado R\$ bilhões	Empenhado		Liquidado		Pago	
			R\$ bilhões	% do Autori- zado	R\$ bilhões	% do Empe- nhado	R\$ bilhões	% do Empe- nhado
<b>00ED - Integralização de cotas do Fundo Garantidor para Investimen</b>	<b>3,3%</b>	<b>20.000</b>	<b>20.000</b>	<b>100%</b>	<b>20.000</b>	<b>100%</b>	<b>20.000</b>	<b>100%</b>
71000 - Encargos Financeiros da União	3,3%	20.000	20.000	100%	20.000	100%	20.000	100%
<b>00S3 - Auxílio Financeiro aos Estados, ao Distrito Federal e aos Mu</b>	<b>2,6%</b>	<b>16.000</b>	<b>16.000</b>	<b>100%</b>	<b>15.098</b>	<b>94%</b>	<b>15.098</b>	<b>94%</b>
73000 - Transferências a Estados, Distrito Federal e Municípios	2,6%	16.000	16.000	100%	15.098	94%	15.098	94%
<b>00SG - Aporte para Agente Financeiro BNDES para a Concessão de</b>	<b>1,7%</b>	<b>10.000</b>	<b>5.000</b>	<b>50%</b>	<b>5.000</b>	<b>100%</b>	<b>5.000</b>	<b>100%</b>
74000 - Operações Oficiais de Crédito	1,7%	10.000	5.000	50%	5.000	100%	5.000	100%
<b>0454 - Financiamento da Infraestrutura Turística Nacional</b>	<b>0,8%</b>	<b>5.000</b>	<b>2.011</b>	<b>40,2%</b>	<b>774</b>	<b>38,5%</b>	<b>770</b>	<b>38,3%</b>
74000 - Operações Oficiais de Crédito	0,8%	5.000	2.011	40,2%	774	38,5%	770	38,3%
<b>8442 - Transferência de Renda Diretamente às Famílias em Condiçã</b>	<b>0,5%</b>	<b>3.038</b>	<b>3.038</b>	<b>100%</b>	<b>369</b>	<b>12%</b>	<b>369</b>	<b>12%</b>
55000 - Ministério da Cidadania	0,5%	3.038	3.038	100%	369	12%	369	12%
<b>00S8 - Auxílio Financeiro aos Estados, ao Distrito Federal e aos Mu</b>	<b>0,5%</b>	<b>3.000</b>	<b>3.000</b>	<b>100%</b>	<b>2.877</b>	<b>96%</b>	<b>2.877</b>	<b>96%</b>
73000 - Transferências a Estados, Distrito Federal e Municípios	0,5%	3.000	3.000	100%	2.877	96%	2.877	96%
<b>00NY - Transferência de Recursos para a Conta de Desenvolvemento</b>	<b>0,1%</b>	<b>900</b>	<b>900</b>	<b>100%</b>	<b>900</b>	<b>100%</b>	<b>900</b>	<b>100%</b>
32000 - Ministério de Minas e Energia	0,1%	900	900	100%	900	100%	900	100%
<b>0515 - Dinheiro Direto na Escola para a Educação Básica</b>	<b>0,1%</b>	<b>525</b>	<b>0</b>	<b>0%</b>	<b>0</b>	<b>#DIV/0!</b>	<b>0</b>	<b>#DIV/0!</b>
26000 - Ministério da Educação	0,1%	525	0	0%	0	#DIV/0!	0	#DIV/0!
<b>20TP - Ativos Cíveis da União</b>	<b>0,1%</b>	<b>465</b>	<b>454</b>	<b>97,6%</b>	<b>141</b>	<b>31,0%</b>	<b>140</b>	<b>31,0%</b>
26000 - Ministério da Educação	0,0%	145	134	92,4%	126	94,1%	125	93,9%
36000 - Ministério da Saúde	0,1%	320	320	100,0%	15	4,7%	15	4,7%
<b>0281 - Subvenção Econômica em Operações no âmbito do Program</b>	<b>0,0%</b>	<b>174</b>	<b>0</b>	<b>0%</b>	<b>0</b>	<b>#DIV/0!</b>	<b>0</b>	<b>#DIV/0!</b>
74000 - Operações Oficiais de Crédito	0,0%	174	0	0%	0	#DIV/0!	0	#DIV/0!
<b>00S9 - Auxílio Emergencial às Instituições de Longa Permanência pa</b>	<b>0,0%</b>	<b>160</b>	<b>160</b>	<b>100%</b>	<b>160</b>	<b>100%</b>	<b>160</b>	<b>100%</b>
81000 - Ministério da Mulher, da Família e dos Direitos Humanos	0,0%	160	160	100%	160	100%	160	100%
<b>0294 - Subvenção Econômica nas Operações de Custeio Agropecuá</b>	<b>0,0%</b>	<b>85</b>	<b>0</b>	<b>0%</b>	<b>0</b>	<b>#DIV/0!</b>	<b>0</b>	<b>#DIV/0!</b>
74000 - Operações Oficiais de Crédito	0,0%	85	0	0%	0	#DIV/0!	0	#DIV/0!

Continua

**Continuação Tabela 3**

Ação / Órgão	% do autorizado total	Autorizado R\$ bilhões	Empenhado		Liquidado		Pago	
			R\$ bilhões	% do Autorizado	R\$ bilhões	% do Empenhado	R\$ bilhões	% do Empenhado
<b>0301 - Subvenção Econômica em Operações de Investimento Rural</b>	<b>0,0%</b>	<b>70,543</b>	<b>0,000</b>	<b>0%</b>	<b>0,000</b>	<b>#DIV/0!</b>	<b>0,000</b>	<b>#DIV/0!</b>
74000 - Operações Oficiais de Crédito	0,0%	70,543	0,000	0%	0,000	#DIV/0!	0,000	#DIV/0!
<b>2004 - Assistência Médica e Odontológica aos Servidores Civis, Emp</b>	<b>0,0%</b>	<b>61,642</b>	<b>43,725</b>	<b>70,9%</b>	<b>32,886</b>	<b>75,2%</b>	<b>32,765</b>	<b>74,9%</b>
26000 - Ministério da Educação	0,0%	22,893	5,148	22,5%	0,129	2,5%	0,128	2,5%
52000 - Ministério da Defesa	0,0%	38,749	38,577	99,6%	32,757	84,9%	32,637	84,6%
<b>219C - Acolhimento humanitário e interiorização de migrantes em si</b>	<b>0,0%</b>	<b>51,132</b>	<b>50,961</b>	<b>100%</b>	<b>18,144</b>	<b>36%</b>	<b>15,259</b>	<b>30%</b>
52000 - Ministério da Defesa	0,0%	51,132	50,961	100%	18,144	36%	15,259	30%
<b>212B - Benefícios Obrigatórios aos Servidores Civis, Empregados, I</b>	<b>0,0%</b>	<b>57,898</b>	<b>41,202</b>	<b>71%</b>	<b>13,823</b>	<b>34%</b>	<b>13,823</b>	<b>34%</b>
26000 - Ministério da Educação	0,0%	39,750	23,054	58%	13,071	57%	13,071	57%
36000 - Ministério da Saúde	0,0%	18,148	18,148	100%	0,752	4%	0,752	4%
<b>2E89 - Incremento Temporário ao Custeio dos Serviços de Atenção</b>	<b>0,0%</b>	<b>43,059</b>	<b>37,202</b>	<b>86%</b>	<b>34,152</b>	<b>92%</b>	<b>34,152</b>	<b>92%</b>
36000 - Ministério da Saúde	0,0%	43,059	37,202	86%	34,152	92%	34,152	92%
<b>4002 - Assistência ao Estudante de Ensino Superior</b>	<b>0,0%</b>	<b>33,107</b>	<b>31,763</b>	<b>95,9%</b>	<b>24,008</b>	<b>75,6%</b>	<b>23,821</b>	<b>75,0%</b>
26000 - Ministério da Educação	0,0%	33,107	31,763	95,9%	24,008	75,6%	23,821	75,0%
<b>2994 - Assistência aos Estudantes das Instituições Federais de Edu</b>	<b>0,0%</b>	<b>32,916</b>	<b>28,912</b>	<b>88%</b>	<b>20,578</b>	<b>71%</b>	<b>17,071</b>	<b>59%</b>
26000 - Ministério da Educação	0,0%	32,916	28,912	88%	20,578	71%	17,071	59%
<b>2E90 - Incremento Temporário ao Custeio dos Serviços de Assistên</b>	<b>0,0%</b>	<b>23,050</b>	<b>20,081</b>	<b>87%</b>	<b>19,174</b>	<b>95%</b>	<b>19,174</b>	<b>95%</b>
36000 - Ministério da Saúde	0,0%	23,050	20,081	87%	19,174	95%	19,174	95%
<b>212H - Manutenção de Contrato de Gestão com Organizações Socia</b>	<b>0,0%</b>	<b>20,000</b>	<b>20,000</b>	<b>100%</b>	<b>0,000</b>	<b>0%</b>	<b>0,000</b>	<b>0%</b>
36000 - Ministério da Saúde	0,0%	20,000	20,000	100%	0,000	0%	0,000	0%
<b>20RK - Funcionamento de Instituições Federais de Ensino Superior</b>	<b>0,0%</b>	<b>12,506</b>	<b>7,476</b>	<b>60%</b>	<b>5,053</b>	<b>68%</b>	<b>5,024</b>	<b>67%</b>
26000 - Ministério da Educação	0,0%	12,506	7,476	60%	5,053	68%	5,024	67%
<b>21BO - Proteção e Promoção dos Direitos dos Povos Indígenas</b>	<b>0,0%</b>	<b>10,806</b>	<b>7,160</b>	<b>66%</b>	<b>3,995</b>	<b>56%</b>	<b>3,995</b>	<b>56%</b>
30000 - Ministério da Justiça e Segurança Pública	0,0%	10,806	7,160	66%	3,995	56%	3,995	56%
<b>2000 - Administração da Unidade</b>	<b>0,0%</b>	<b>9,564</b>	<b>7,192</b>	<b>75%</b>	<b>6,100</b>	<b>85%</b>	<b>6,019</b>	<b>84%</b>
20000 - Presidência da República	0,0%	0,510	0,153	30%	0,153	100%	0,153	100%
24000 - Ministério da Ciência, Tecnologia e Inovações	0,0%	1,265	0,940	74%	0,683	73%	0,683	73%
25000 - Ministério da Economia	0,0%	4,929	4,301	87%	3,657	85%	3,638	85%
26000 - Ministério da Educação	0,0%	0,042	0,040	96%	0,038	93%	0,035	85%
30000 - Ministério da Justiça e Segurança Pública	0,0%	2,000	1,230	62%	1,211	98%	1,203	98%
39000 - Ministério da Infraestrutura	0,0%	0,400	0,204	51%	0,147	72%	0,098	48%
52000 - Ministério da Defesa	0,0%	0,245	0,238	97%	0,142	60%	0,140	59%
81000 - Ministério da Mulher, da Família e dos Direitos Humanos	0,0%	0,173	0,085	49%	0,069	81%	0,069	81%



**Continuação Tabela 3**

Ação / Órgão	% do autorizado total	Autorizado R\$ bilhões	Empenhado		Liquidado		Pago	
			R\$ bilhões	% do Autorizado	R\$ bilhões	% do Empenhado	R\$ bilhões	% do Empenhado
<b>20RL - Funcionamento das Instituições da Rede Federal de Educação</b>	<b>0,0%</b>	<b>7,331</b>	<b>4,604</b>	<b>63%</b>	<b>3,021</b>	<b>66%</b>	<b>2,225</b>	<b>48%</b>
26000 - Ministério da Educação	0,0%	7,331	4,604	63%	3,021	66%	2,225	48%
<b>2151 - Consolidação da Implantação do Sistema Nacional de Seguram</b>	<b>0,0%</b>	<b>7,000</b>	<b>0,000</b>	<b>0,0%</b>	<b>0,000</b>	<b>#DIV/0!</b>	<b>0,000</b>	<b>#DIV/0!</b>
55000 - Ministério da Cidadania	0,0%	7,000	0,000	0,0%	0,000	#DIV/0!	0,000	#DIV/0!
<b>21AR - Promoção e Defesa de Direitos para Todos</b>	<b>0,0%</b>	<b>5,901</b>	<b>2,916</b>	<b>49%</b>	<b>2,916</b>	<b>100%</b>	<b>2,916</b>	<b>100%</b>
81000 - Ministério da Mulher, da Família e dos Direitos Humanos	0,0%	5,901	2,916	49%	2,916	100%	2,916	100%
<b>218Q - Promoção e Defesa dos Direitos da Pessoa Idosa</b>	<b>0,0%</b>	<b>2,000</b>	<b>1,996</b>	<b>100%</b>	<b>1,996</b>	<b>100%</b>	<b>1,996</b>	<b>100%</b>
81000 - Ministério da Mulher, da Família e dos Direitos Humanos	0,0%	2,000	1,996	100%	1,996	100%	1,996	100%
<b>20UF - Regularização, Demarcação e Fiscalização de Terras Indígen</b>	<b>0,0%</b>	<b>1,770</b>	<b>1,447</b>	<b>82%</b>	<b>0,806</b>	<b>56%</b>	<b>0,806</b>	<b>56%</b>
30000 - Ministério da Justiça e Segurança Pública	0,0%	1,770	1,447	82%	0,806	56%	0,806	56%
<b>2726 - Prevenção e Repressão ao Tráfico Ilícito de Drogas e a Crime</b>	<b>0,0%</b>	<b>1,437</b>	<b>1,205</b>	<b>84%</b>	<b>1,019</b>	<b>85%</b>	<b>0,953</b>	<b>79%</b>
30000 - Ministério da Justiça e Segurança Pública	0,0%	1,437	1,205	84%	1,019	85%	0,953	79%
<b>2792 - Distribuição de Alimentos a Grupos Populacionais Tradiciona</b>	<b>0,0%</b>	<b>1,671</b>	<b>0,033</b>	<b>2%</b>	<b>0,033</b>	<b>100%</b>	<b>0,026</b>	<b>78%</b>
55000 - Ministério da Cidadania	0,0%	1,671	0,033	2%	0,033	100%	0,026	78%
<b>4815 - Funcionamento das Unidades Descentralizadas</b>	<b>0,0%</b>	<b>1,640</b>	<b>0,833</b>	<b>51%</b>	<b>0,630</b>	<b>76%</b>	<b>0,601</b>	<b>72%</b>
25000 - Ministério da Economia	0,0%	1,640	0,833	51%	0,630	76%	0,601	72%
<b>21AS - Fortalecimento da Família</b>	<b>0,0%</b>	<b>0,545</b>	<b>0,363</b>	<b>67%</b>	<b>0,000</b>	<b>0%</b>	<b>0,000</b>	<b>0%</b>
81000 - Ministério da Mulher, da Família e dos Direitos Humanos	0,0%	0,545	0,363	67%	0,000	0%	0,000	0%
<b>20YU - Fiscalização de Obrigações Trabalhistas e Inspeção em Segu</b>	<b>0,0%</b>	<b>0,500</b>	<b>0,056</b>	<b>11,2%</b>	<b>0,052</b>	<b>93,3%</b>	<b>0,052</b>	<b>93,3%</b>
25000 - Ministério da Economia	0,0%	0,500	0,056	11,2%	0,052	93,3%	0,052	93,3%
<b>20U4 - Governança do Patrimônio Imobiliário da União</b>	<b>0,0%</b>	<b>0,300</b>	<b>0,009</b>	<b>3%</b>	<b>0,007</b>	<b>73%</b>	<b>0,007</b>	<b>73%</b>
25000 - Ministério da Economia	0,0%	0,300	0,009	3%	0,007	73%	0,007	73%
<b>20GK - Fomento às Ações de Graduação, Pós-Graduação, Ensino, F</b>	<b>0,0%</b>	<b>0,256</b>	<b>0,231</b>	<b>90%</b>	<b>0,154</b>	<b>67%</b>	<b>0,154</b>	<b>67%</b>
26000 - Ministério da Educação	0,0%	0,256	0,231	90%	0,154	67%	0,154	67%
<b>20V6 - Fomento a Pesquisa e Desenvolvimento Voltados à Inovação</b>	<b>0,0%</b>	<b>0,132</b>	<b>0,132</b>	<b>100%</b>	<b>0,094</b>	<b>71%</b>	<b>0,094</b>	<b>71%</b>
24000 - Ministério da Ciência, Tecnologia e Inovações	0,0%	0,132	0,132	100%	0,094	71%	0,094	71%
<b>4572 - Capacitação de Servidores Públicos Federais em Processo d</b>	<b>0,0%</b>	<b>0,118</b>	<b>0,118</b>	<b>100%</b>	<b>0,118</b>	<b>100%</b>	<b>0,118</b>	<b>100%</b>
26000 - Ministério da Educação	0,0%	0,118	0,118	100%	0,118	100%	0,118	100%
<b>2D58 - Auditoria Interna, Prevenção e Combate à Corrupção, Ouvid</b>	<b>0,0%</b>	<b>0,100</b>	<b>0,036</b>	<b>36%</b>	<b>0,032</b>	<b>89%</b>	<b>0,032</b>	<b>89%</b>
37000 - Controladoria-Geral da União	0,0%	0,100	0,036	36%	0,032	89%	0,032	89%
<b>2807 - Promoção e Defesa da Concorrência</b>	<b>0,0%</b>	<b>0,100</b>	<b>0,046</b>	<b>46%</b>	<b>0,046</b>	<b>100%</b>	<b>0,046</b>	<b>100%</b>
30000 - Ministério da Justiça e Segurança Pública	0,0%	0,100	0,046	46%	0,046	100%	0,046	100%
<b>20XT - Prestação de Serviços Médico-Hospitalares e de Ensino e Pe</b>	<b>0,0%</b>	<b>0,088</b>	<b>0,088</b>	<b>100,0%</b>	<b>0,088</b>	<b>100,0%</b>	<b>0,088</b>	<b>100,0%</b>
52000 - Ministério da Defesa	0,0%	0,088	0,088	100,0%	0,088	100,0%	0,088	100,0%
<b>21B3 - Fomento às Ações de Pesquisa, Extensão e Inovação nas Ins</b>	<b>0,0%</b>	<b>0,068</b>	<b>0,059</b>	<b>86%</b>	<b>0,049</b>	<b>84%</b>	<b>0,049</b>	<b>84%</b>
26000 - Ministério da Educação	0,0%	0,068	0,059	86%	0,049	84%	0,049	84%
<b>2810 - Promoção do Acesso ao Patrimônio Documental Nacional</b>	<b>0,0%</b>	<b>0,045</b>	<b>0,022</b>	<b>49%</b>	<b>0,008</b>	<b>35%</b>	<b>0,008</b>	<b>35%</b>
30000 - Ministério da Justiça e Segurança Pública	0,0%	0,045	0,022	49%	0,008	35%	0,008	35%
<b>2723 - Policiamento, Fiscalização, Combate à Criminalidade e Corru</b>	<b>0,0%</b>	<b>0,027</b>	<b>0,001</b>	<b>3%</b>	<b>0,000</b>	<b>0%</b>	<b>0,000</b>	<b>0%</b>
30000 - Ministério da Justiça e Segurança Pública	0,0%	0,027	0,001	3%	0,000	0%	0,000	0%
<b>8282 - Reestruturação e Modernização das Instituições Federais de</b>	<b>0,0%</b>	<b>0,010</b>	<b>0,010</b>	<b>100%</b>	<b>0,010</b>	<b>100%</b>	<b>0,010</b>	<b>100%</b>
26000 - Ministério da Educação	0,0%	0,010	0,010	100%	0,010	100%	0,010	100%
<b>20RG - Reestruturação e Modernização das Instituições da Rede Fe</b>	<b>0,0%</b>	<b>0,010</b>	<b>0,008</b>	<b>79%</b>	<b>0,000</b>	<b>0%</b>	<b>0,000</b>	<b>0%</b>
26000 - Ministério da Educação	0,0%	0,010	0,008	79%	0,000	0%	0,000	0%
<b>20RG - Reestruturação e Modernização das Instituições da Rede Fe</b>	<b>0,0%</b>	<b>0,623</b>	<b>0,000</b>	<b>0,0%</b>	<b>0,000</b>	<b>#DIV/0!</b>	<b>0,000</b>	<b>#DIV/0!</b>
26000 - Ministério da Educação	0,0%	0,623	0,000	0,0%	0,000	#DIV/0!	0,000	#DIV/0!
<b>52000 - Ministério da Defesa</b>	<b>0,0%</b>	<b>0,050</b>	<b>0,000</b>	<b>0,0%</b>	<b>0,000</b>	<b>#DIV/0!</b>	<b>0,000</b>	<b>#DIV/0!</b>
21B3 - Fomento às Ações de Pesquisa, Extensão e Inovação nas Ins	0,0%	0,050	0,000	0%	0,000	#DIV/0!	0,000	#DIV/0!
26000 - Ministério da Educação	0,0%	0,000	0,000	#DIV/0!	0,000	#DIV/0!	0,000	#DIV/0!
<b>2810 - Promoção do Acesso ao Patrimônio Documental Nacional</b>	<b>0,0%</b>	<b>0,000</b>	<b>0,000</b>	<b>#DIV/0!</b>	<b>0,000</b>	<b>#DIV/0!</b>	<b>0,000</b>	<b>#DIV/0!</b>
30000 - Ministério da Justiça e Segurança Pública	0,0%	0,000	0,000	#DIV/0!	0,000	#DIV/0!	0,000	#DIV/0!
<b>2723 - Policiamento, Fiscalização, Combate à Criminalidade e Corru</b>	<b>0,0%</b>	<b>0,000</b>	<b>0,000</b>	<b>#DIV/0!</b>	<b>0,000</b>	<b>#DIV/0!</b>	<b>0,000</b>	<b>#DIV/0!</b>
30000 - Ministério da Justiça e Segurança Pública	0,0%	0,000	0,000	#DIV/0!	0,000	#DIV/0!	0,000	#DIV/0!
<b>8282 - Reestruturação e Modernização das Instituições Federais de</b>	<b>0,0%</b>	<b>0,000</b>	<b>0,000</b>	<b>#DIV/0!</b>	<b>0,000</b>	<b>#DIV/0!</b>	<b>0,000</b>	<b>#DIV/0!</b>
26000 - Ministério da Educação	0,0%	0,000	0,000	#DIV/0!	0,000	#DIV/0!	0,000	#DIV/0!
<b>20RG - Reestruturação e Modernização das Instituições da Rede Fe</b>	<b>0,0%</b>	<b>0,000</b>	<b>0,000</b>	<b>#DIV/0!</b>	<b>0,000</b>	<b>#DIV/0!</b>	<b>0,000</b>	<b>#DIV/0!</b>
26000 - Ministério da Educação	0,0%	0,000	0,000	#DIV/0!	0,000	#DIV/0!	0,000	#DIV/0!

Continuação Tabela 3 (detalhamento Ação 21C0)

Ação / Órgão	% do autorizado total	R\$ bilhões	Empenhado		Liquidado		Pago	
			R\$ bilhões	% do Autorizado	R\$ bilhões	% do Empenhado	R\$ bilhões	% do Empenhado
<b>Total</b>	<b>8,2%</b>	<b>49.885,6</b>	<b>42.140,8</b>	<b>84,5%</b>	<b>38.912,7</b>	<b>92,3%</b>	<b>38.787,1</b>	<b>92,0%</b>
<b>36000 - MINISTÉRIO DA SAÚDE</b>	<b>7,2%</b>	<b>43.742,5</b>	<b>37.162,5</b>	<b>85,0%</b>	<b>34.851,0</b>	<b>93,8%</b>	<b>34.768,7</b>	<b>93,6%</b>
55000 - MINISTÉRIO DA CIDADANIA	0,6%	3.428,9	3.081,6	89,9%	2.666,1	86,5%	2.656,2	86,2%
26000 - MINISTÉRIO DA EDUCAÇÃO	0,1%	795,3	507,1	63,8%	374,6	73,9%	368,0	72,6%
30000 - MINISTÉRIO DA JUSTIÇA E SEGURANÇA PÚBLICA	0,1%	608,7	227,3	37,3%	188,7	83,0%	188,2	82,8%
52000 - MINISTÉRIO DA DEFESA	0,1%	531,3	526,2	99,0%	330,4	62,8%	312,6	59,4%
24000 - MINISTÉRIO DA CIÊNCIA, TECNOLOGIA, INOVAÇÕES E COM	0,1%	452,8	443,1	97,9%	320,5	72,3%	313,4	70,7%
35000 - MINISTÉRIO DAS RELAÇÕES EXTERIORES	0,0%	128,0	95,8	74,8%	94,1	98,3%	94,1	98,3%
25000 - MINISTÉRIO DA ECONOMIA	0,0%	98,3	1,1	1,1%	0,0	0,4%	0,0	0,4%
20000 - PRESIDÊNCIA DA REPÚBLICA	0,0%	54,8	54,5	99,3%	46,9	86,1%	45,6	83,7%
81000 - MINISTÉRIO DA MULHER, DA FAMÍLIA E DOS DIREITOS HUM	0,0%	45,0	41,7	92,6%	40,4	96,9%	40,4	96,9%

**TABELA 4 - Covid-19 – Ministério da Saúde – Ações Orçamentárias com Ingresso de Recursos  
Execução Orçamentária e Financeira por Medida Provisória e Plano Orçamentário (dados até 03/11/2020)**

Ação / Plano Orçamentário	Autori- zado R\$ milhões	Empenhado		Liquidado		Pago	
		R\$ milhões	% do Autori- zado	R\$ milhões	% do Autori- zado	R\$ milhões	% do Autori- zado
<b>Total</b>	<b>44.167</b>	<b>37.578</b>	<b>85,1</b>	<b>34.920</b>	<b>79,1</b>	<b>34.838</b>	<b>78,9</b>
<b>Ação 21C0 - Enfrentamento da Emergência de Saúde Pública de Importância Internacional Decorrente do Coronavírus</b>	<b>43.743</b>	<b>37.163</b>	<b>85,0</b>	<b>34.851</b>	<b>79,7</b>	<b>34.769</b>	<b>79,5</b>
MP01 - COVID-19 - MP nº 924, de 13/03/2020	4.839	4.838	100,0	4.473	92,4	4.469	92,4
CV20 - COVID-19 - MP nº 940, de 02/04/2020	9.444	9.403	99,6	8.948	94,7	8.937	94,6
CV60 - COVID-19 - MP nº 941, de 02/04/2020	2.049	2.014	98,3	2.004	97,8	2.004	97,8
CV30 - COVID-19 - MP nº 947, de 08/04/2020	2.600	2.598	99,9	2.436	93,7	2.435	93,7
CV70 - COVID-19 - MP nº 967, de 19/05/2020	5.566	3.171	57,0	2.756	49,5	2.706	48,6
CV40 - COVID-19 - MP nº 969, de 20/05/2020	10.000	8.264	82,6	8.194	81,9	8.192	81,9
CV50 - COVID-19 - MP nº 976, de 04/06/2020	4.469	4.469	100,0	3.706	82,9	3.691	82,6
0000 - MP 989 de 08/07/2020 - Enfrent. Emerg. Saúde Públ. de I	266	238	89,4	220	82,4	220	82,4
CV90 - COVID-19 - MP nº 994, de 06/08/2020 - Encom. Tecn. p/	1.354	1.284	94,9	1.284	94,9	1.284	94,9
CV91 - COVID-19 - MP nº 994, de 06/08/2020 - Proc. final e abs	641	52	8,1	0	0,0	0	0,0
CV19 - CORONAVIRUS (COVID19)	0	0					
CVA0 - COVID-19 - MP nº 1004, de 24/09/2020	2.514	831	33,1	831	33,1	831	33,1
<b>Ações 20TP - Ativos Cíveis da União + 212B - Benefícios aos Servidores</b>	<b>338</b>	<b>338</b>	<b>100,0</b>	<b>16</b>	<b>4,7</b>	<b>16</b>	<b>4,7</b>
CV80 - COVID-19 - MP nº 970, de 25/05/2020	338	338	100,0	16	4,7	16	4,7
<b>Ação 212H - Manutenção de Contrato de Gestão com OS (Lei 9.637 de 15/05/1998)</b>	<b>20</b>	<b>20</b>	<b>100,0</b>	<b>0</b>	<b>0,0</b>	<b>0</b>	<b>0,0</b>
CV50 - COVID-19 - MP nº 976, de 04/06/2020	20	20	100,0	0	0,0	0	0,0
<b>2E89 - Incremento Temporário ao Custeio dos Serviços de Atenção Básica em Saúde para Cumprimento de Metas</b>	<b>43</b>	<b>37</b>	<b>86,4</b>	<b>34</b>	<b>79,3</b>	<b>34</b>	<b>79,3</b>
0000 - INCREMENTO TEMPORARIO AO CUSTEIO DOS SERVI	43	37	86,4	34	79,3	34	79,3
<b>2E90 - Incremento Temporário ao Custeio dos Serviços de Assistência Hospitalar e Ambulatorial para Cumprimento de Metas</b>	<b>23</b>	<b>20</b>	<b>87,1</b>	<b>19</b>	<b>83,2</b>	<b>19</b>	<b>83,2</b>
0000 - INCREMENTO TEMPORARIO AO CUSTEIO DOS SERVI	23	20	87,1	19	83,2	19	83,2

**TABELA 4.1**  
**Covid-19 – Ministério da Saúde – Medidas Provisórias**  
**Prazos e situação de conversão em lei – Saldos a Empenhar (até 03/11/2020)**

Ação / Plano Orçamentário	Autorizado (em R\$)	Saldo a Empenhar (em R\$)	Saldo/ Autorizado	Data da MP	Data Final de Vigência da MP	Conversão da MP em Lei após Data Final'
<b>Total</b>	<b>44.166.912.498</b>	<b>6.588.822.538</b>	<b>14,92%</b>			
<b>Ação 21C0 - Enfrentamento da Emergência de Saúde Pública de Importância Internacional Decorrente do Coronavírus</b>	<b>43.742.542.980</b>	<b>6.579.996.828</b>	<b>15,04%</b>			
MP01 - COVID-19 - MP nº 924, de 13/03/2020	4.838.795.979	606.139	0,01%	13/03/2020	11/07/2020	Não
CV20 - COVID-19 - MP nº 940, de 02/04/2020	9.444.373.172	41.229.569	0,44%	02/04/2020	31/07/2020	Não
CV60 - COVID-19 - MP nº 941, de 02/04/2020	2.048.736.866	34.532.895	1,69%	02/04/2020	31/07/2020	Lei 14032/2020
CV30 - COVID-19 - MP nº 947, de 08/04/2020	2.600.000.000	2.439.729	0,09%	08/04/2020	06/08/2020	Não
CV70 - COVID-19 - MP nº 967, de 19/05/2020	5.566.379.351	2.394.907.567	43,02%	19/05/2020	16/09/2020	Lei 14055/2020
CV40 - COVID-19 - MP nº 969, de 20/05/2020	10.000.000.000	1.736.106.893	17,36%	20/05/2020	17/09/2020	Lei 14056/2020
CV50 - COVID-19 - MP nº 976, de 04/06/2020	4.469.224.000	-221.125	0,00%	04/06/2020	02/10/2020	Lei 14067/2020
0000 - Enfrent. Emerg. Saúde Públ. de Import. Internacional decorren	266.373.607	28.326.950	10,63%	08/07/2020	05/11/2020	
CV90 - COVID-19 - MP nº 994, de 06/08/2020 - Encom. Tecn. p/ Vac	1.353.600.005	69.576.372	5,14%	06/08/2020	04/12/2020	
CV91 - COVID-19 - MP nº 994, de 06/08/2020 - Proc. final e absorçã	641.360.000	589.687.097	91,94%	06/08/2020	04/12/2020	
CV19 - CORONAVIRUS (COVID19)	0	0		25/05/2020	22/09/2020	
CVA0 - COVID-19 - MP nº 1004, de 24/09/2020	2.513.700.000	1.682.804.743	66,95%	24/09/2020	22/01/2021	
<b>Ações 20TP - Ativos Civis da União + 212B - Benefícios aos Servidores</b>	<b>338.260.654</b>	<b>0</b>	<b>0,00%</b>			
CV80 - COVID-19 - MP nº 970, de 25 de maio de 2020	338.260.654	0	0,00%	25/05/2020	22/09/2020	Sem saldo a empenhar
<b>Ação 212H - Manutenção de Contrato de Gestão com OS (Lei 9.637 de 15/05/1998)</b>	<b>20.000.000</b>	<b>0</b>	<b>0,00%</b>			
CV50 - COVID-19 - MP nº 976, de 4 de junho de 2020	20.000.000	0	0,00%	04/06/2020	02/10/2020	Sem saldo a empenhar
<b>2E89 - Incremento Temporário ao Custeio dos Serviços de Atenção Básica em Saúde para Cumprimento de Metas</b>	<b>43.059.135</b>	<b>5.856.919</b>	<b>13,60%</b>			
0000 - INCREMENTO TEMPORARIO AO CUSTEIO DOS SERVICOS	43.059.135	5.856.919	13,60%			
<b>2E90 - Incremento Temporário ao Custeio dos Serviços de Assistência Hospitalar e Ambulatorial para Cumprimento de Metas</b>	<b>23.049.729</b>	<b>2.968.791</b>	<b>12,88%</b>			
0000 - INCREMENTO TEMPORARIO AO CUSTEIO DOS SERVICOS	23.049.729	2.968.791	12,88%			

Elaboração dos autores. Fonte: Adaptado de SIOP e Tabela 1 do Boletim Cofin/CNS 2020/11/04 (dados até 03/11/2020)

Nota: (1) Saldo a empenhar de MP não convertida em lei não pode ser utilizado após a data final.

**TABELA 4.2 - Covid-19 – Ministério da Saúde – Ações Orçamentárias com Ingresso de Recursos  
Execução Orçamentária e Financeira por Medida Provisória e Plano Orçamentário (entre 28 e 03/11/2020)**

Ação / Plano Orçamentário	Autori- zado R\$ milhões	Empenhado		Liquidado		Pago	
		R\$ milhões	% do Autori- zado	R\$ milhões	% do Autori- zado	R\$ milhões	% do Autori- zado
<b>Total</b>	<b>0</b>	<b>6</b>	<b>0,0</b>	<b>101</b>	<b>0,2</b>	<b>201</b>	<b>0,5</b>
<b>Ação 21C0 - Enfrentamento da Emergência de Saúde Pública de Importância Internacional Decorrente do Coronavírus</b>	<b>0</b>	<b>6</b>	<b>0,0</b>	<b>101</b>	<b>0,2</b>	<b>199</b>	<b>0,5</b>
MP01 - COVID-19 - MP nº 924, de 13/03/2020	0	0	0,0	0	0,0	13	0,3
CV20 - COVID-19 - MP nº 940, de 02/04/2020	0	0	0,0	19	0,2	88	0,9
CV60 - COVID-19 - MP nº 941, de 02/04/2020	0	1	0,0	0	0,0	0	0,0
CV30 - COVID-19 - MP nº 947, de 08/04/2020	0	0	0,0	0	0,0	31	1,2
CV70 - COVID-19 - MP nº 967, de 19/05/2020	0	4	0,1	35	0,6	14	0,3
CV40 - COVID-19 - MP nº 969, de 20/05/2020	0	2	0,0	8	0,1	12	0,1
CV50 - COVID-19 - MP nº 976, de 04/06/2020	0	0	0,0	32	0,7	31	0,7
0000 - MP 989 de 08/07/2020 - Enfrent. Emerg. Saúde Públ. de I	0	0	0,0	9	3,4	9	3,4
CV90 - COVID-19 - MP nº 994, de 06/08/2020 - Encom. Tecn. p/	0	0	0,0	0	0,0	0	0,0
CV91 - COVID-19 - MP nº 994, de 06/08/2020 - Proc. final e abs	0	-1	-0,2	-3	-0,4	0	0,0
CV19 - CORONAVIRUS (COVID19)	0	0	0,0	0	0,0	0	0,0
CVA0 - COVID-19 - MP nº 1004, de 24/09/2020	0	0	0,0	0	0,0	0	0,0
<b>Ações 20TP - Ativos Civis da União + 212B - Benefícios aos Servidores</b>	<b>0</b>	<b>0</b>	<b>0,0</b>	<b>0</b>	<b>0,1</b>	<b>2</b>	<b>0,6</b>
CV80 - COVID-19 - MP nº 970, de 25/05/2020	0	0	0,0	0	0,1	2	0,6
<b>Ação 212H - Manutenção de Contrato de Gestão com OS (Lei 9.637 de 15/05/1998)</b>	<b>0</b>	<b>0</b>	<b>0,0</b>	<b>0</b>	<b>0,0</b>	<b>0</b>	<b>0,0</b>
CV50 - COVID-19 - MP nº 976, de 04/06/2020	0	0	0,0	0	0,0	0	0,0
<b>2E89 - Incremento Temporário ao Custeio dos Serviços de Atenção Básica em Saúde para Cumprimento de Metas</b>	<b>0</b>	<b>0</b>	<b>0,0</b>	<b>0</b>	<b>0,0</b>	<b>0</b>	<b>0,0</b>
0000 - INCREMENTO TEMPORARIO AO CUSTEIO DOS SERVI	0	0	0,0	0	0,0	0	0,0
<b>2E90 - Incremento Temporário ao Custeio dos Serviços de Assistência Hospitalar e Ambulatorial para Cumprimento de Metas</b>	<b>0</b>	<b>0</b>	<b>0,0</b>	<b>0</b>	<b>0,0</b>	<b>0</b>	<b>0,0</b>
0000 - INCREMENTO TEMPORARIO AO CUSTEIO DOS SERVI	0	0	0,0	0	0,0	0	0,0

Comentários  
das Tabelas  
4, 4.1 e 4.2

**1 - Os recursos orçamentários autorizados por MP para o combate ao Covid-19 pelo Ministério da Saúde totalizaram R\$ 44,2 bilhões.**

**2 - Há cerca de R\$ 2,4 bilhões (ou 43,0%) de recursos a empenhar da MP 967, de 19/05/2020, e de R\$ 1,7 bilhão (ou 17,4%) de recursos a empenhar da MP 969, de 20/05/2020, isto é, ainda sem definição de despesa ou “parados” no orçamento. Estas MP foram convertidas na Leis nº 14055/2020 e nº 14056/2020, respectivamente, o que possibilita a utilização desses saldos a empenhar.**

2.1 – A liquidação e o pagamento dessas despesas corresponderam respectivamente a 49,5% e 48,6% do valor autorizado pela MP 967 e a 81,9% e 81,9% do valor autorizado pela pela MP 969.

**3 – A MP 976, de 04/06/2020 foi convertida na Lei 14067, de 1º de outubro de 2020.**

3.1 – A liquidação e o pagamento de despesas corresponderam respectivamente a 82,9% e 82,6% do valor autorizado pela MP 976.

**4 - Há R\$ 659 milhões (ou 33,0%) de recursos a empenhar da MP 994, de 06/08/2020, isto é, ainda sem definição de despesa ou “parados” no orçamento.**

4.1 – A liquidação e o pagamento de despesas corresponderam respectivamente a 64,4% e 64,4% do valor autorizado pela MP 994.

**5 – Os recursos não empenhados (no final do prazo de 120 dias) das três Medidas Provisórias que não foram convertidas em lei totalizaram R\$ 44,0 milhões e representaram 0,3% dos R\$ 16,9 bilhões da soma do valor autorizado por essas MP’s – portanto, não poderão mais ser utilizados.**

5.1 – Dos R\$ 6 milhões empenhados no período 28/10-03/11/2020 , os maiores valores oneraram a MP 967 (19/05/2020) – R\$ 4 milhões – e a MP 969 (20/05/2020) – 2 milhões.