

Boletim Cofin

2020/10/28

(dados até 27/10/2020)

Comissão de Orçamento e Financiamento - CNS

Elaboração

Francisco R. Funcia (CNS e USCS), Rodrigo Benevides (IPEA) e Carlos Ocke (IPEA)

Fonte: Adaptado de SIOP (dados até 27/10 - acesso em 28/10/2020)

Divulgação: 29/10/2020

- **1) Conforme Tabelas 1 e 1.1 e Gráficos 1-A a 1-H, o Ministério da Saúde tem R\$ 43,7 bilhões de recursos para o enfrentamento do novo coronavírus (similar ao do Boletim anterior), sendo que 15,1% estão a empenhar, isto é, sem definição de despesa ou “parados” sem uso no orçamento do Ministério da Saúde (MS)**
- **1.1) Houve aumento de R\$ 258 milhões (em comparação ao Boletim anterior) no orçamento para Aplicação Direta do MS no combate ao Covid-19 – que aumentou de R\$ 9,6 bilhões para R\$ 9,9 bilhões (inferior aos cerca de R\$11,4 bilhões do mês de junho) dos quais:...**
 - **1.1.1) ...35,4% não foram empenhados - não se efetivaram como pedidos de compra de respiradores, máscaras e outros itens necessários para a população, para os trabalhadores da saúde e para equipar as unidades de saúde pelo Brasil; e**
 - **1.1.2) ...foram pagos R\$ 4,5 bilhões (ou 45,1%), o que representou um aumento de R\$ 25 milhões em comparação ao Boletim anterior.**
- **1.2) Houve redução de R\$ 7 milhões (em comparação ao Boletim anterior) no orçamento para Transferência aos Estados/DF - que permaneceu em R\$ 9,3 bilhões (inferior aos cerca de R\$ 10 bilhões do mês de junho), dos quais, 14,4% estão a empenhar, isto é, sem definição de despesa ou “parados” no orçamento, esperando a decisão de quanto transferir para cada estado. Foram pagos R\$ 8,0 bilhões (ou 85,1%), o que representou um aumento de R\$ 43 milhões em comparação ao Boletim anterior.**
- **1.3) Houve redução de R\$ 255 milhões (em comparação ao Boletim anterior) no orçamento para Transferência aos Municípios para o combate da Covid-19 – que reduziu de R\$ 23,0 bilhões para R\$ 22,7 bilhões (semelhante aos valores do mês de julho), dos quais 7,6% estão a empenhar, isto é, sem definição de despesa ou “parados” a espera da decisão de quanto transferir para cada município. Foram pagos R\$ 20,8 bilhões (ou 91,4%), o que representou um aumento de R\$ 106 milhões em comparação ao Boletim anterior.**

- **2) A Tabela 2-A indica que não houve alteração de valores orçamentários na Ação 21C0; a Tabela 2-B revela que, em termos consolidados, o nível de liquidação do conjunto das despesas do Ministério da Saúde está regular com e sem a inclusão dos valores da Ação 21C0. O valor total autorizado ASPS, deduzido do valor da Ação 21C0, está menor que o valor do piso federal do SUS**
- **3) Nas Tabelas 4 e 4.1, foram identificadas três medidas Provisórias com saldos a empenhar (correspondente a 0,3% dos valores autorizados por essas MP's) cujo prazo de 120 dias já expirou e que, por não terem sido convertidas em lei, não poderão mais ser empenhados pelo Ministério da Saúde, portanto, não poderão mais ser utilizados. Segundo a Tabela 4.2, dos R\$ 206 milhões empenhados no período 21-27/10/2020, os maiores valores oneraram a MP 967 (19/05/2020) – R\$ 111 milhões – e a MP 969 (20/05/2020) – 72 milhões.**
- **3.1 Há recursos ainda não empenhados, portanto, sem uso no orçamento (desde abril/2020), sendo que os valores das quatro MP's editadas até junho/2020 (e já convertidas em lei) são, respectivamente:**
 - ✓ **Nº 941, de 02/04/2020 (R\$ 35 milhões);**
 - ✓ **nº 967, de 19/05/2020 (R\$ 2,4 bilhões);**
 - ✓ **nº 969, de 20/05/2020 (R\$ 1,7 bilhão);**
 - ✓ **nº 976, de 04/06/2020 (-R\$ 259 mil) – valor negativo pela terceira semana consecutiva (informado pelo MS como decorrência da variação cambial).**
 - ✓ **A soma desses valores é R\$ 4,1 bilhões (23,6% do total autorizado para as três primeiras MP's).**
- **3.2 Dos R\$ 44,2 bilhões autorizados por todas as MP's nas ações relacionadas ao combate da Covid-19 no Ministério da Saúde...**
 - **...R\$ 34,8 bilhões (ou 78,8%) foram liquidados e**
 - **...R\$ 34,6 bilhões (ou 78,4%) foram pagos – o saldo empenhado a pagar é R\$ 2,9 bilhões.**

TABELA 1: Ministério da Saúde – Ação 21C0 – Execução Orçamentária e Financeira
Ação 21C0 - Enfrentamento da Emergência de Saúde Pública de Importância Internacional Decorrente do Coronavírus
Atualizado em 28/10/2020 17:00 (SIOP)
Dados até 27/10
Em R\$ milhões

Fase da Despesa	Total	90 Aplicação Direta	31 Transf. Estados - fundo a fundo	41 Transf. Municípios - fundo a fundo	80 Transf. ao Exterior	91 Aplicação Direta - Intra- orçamentár ia					Total como % da Dotação	Proporção
						30 Transf. Estados	40 Transf. Municípios	50 Transf. Inst. Priv. Sem Fins Lucrativos	99 - A Definir			
DOTAÇÃO ATUALIZADA	43.743	9.899	9.334	22.773	1.584	87		3	61	1		100,0%
EMPENHADO	37.157	6.397	7.991	21.037	1.584	87		0	61	0	84,9%	84,9% da Dot. Atualizada
A Empenhar	6.586	3.502	1.343	1.736	1	0		3	0	1		15,1% da Dot. Atualizada
<i>% a Empenhar</i>	15,1%	35,4%	14,4%	7,6%	0,1%	0,0%		100,0%	0,0%	100,0%		
LIQUIDADADO	34.750	4.638	7.949	20.807	1.282	61		0	12	0	79,4%	93,5% do Empenhado
A Liquidar	2.407	1.759	41	230	301	26			49			6,5% do Empenhado
<i>% a Liquidar</i>	6,5%	27,5%	0,5%	1,1%	19,0%	29,7%			80,5%			
PAGO	34.569	4.462	7.947	20.805	1.282	61		0	12	0	79,0%	99,5% do Liquidado
Liquidado a Pagar	181	176	2	2		0						0,5% do Liquidado
<i>% liquidado a pagar</i>	0,5%	3,8%	0,0%	0,0%		0,0%						
EMPENHADO A PAGAR	2.587	1.935	44	232	301	26			49		5,9%	7,0% do Empenhado
<i>% Empenhado a Pagar</i>	7,0%	30,3%	0,5%	1,1%	19,0%	29,7%			80,5%			

Comentários da Tabela 1

1-O valor empenhado foi R\$ 37,2 bilhões (ou 84,9% da dotação) assim distribuídos: 21,5% - Transferência para os Estados/DF; 56,6% - Transferência para os Municípios; 17,4% - Aplicação direta do MS; e 4,3% - Transferência ao Exterior.

1.1 - O saldo total a empenhar é de R\$ 6,6 bilhões (ou 15,1% da dotação total), sendo R\$ 3,5 bilhões referentes à Aplicação direta do MS (ou 35,4% da respectiva modalidade de aplicação); R\$ 1,3 bilhão referentes à Transferência a Estados/DF (ou 14,4% da respectiva modalidade); R\$ 1,7 bilhão referentes à Transferência a Municípios (ou 7,6% da respectiva modalidade); e R\$ 1 milhão referentes à Transferência ao Exterior (ou 0,1% da respectiva modalidade) .

2-O valor liquidado foi R\$ 34,8 bilhões (ou 79,4% da dotação e 93,5% do total empenhado) assim distribuídos: 22,9% - Transferência para Estados/DF; 59,9% - Transferência para os Municípios; 13,5% - Aplicação direta pelo MS; e 3,7% - Transferência ao Exterior.

2.1 - O saldo total a liquidar é de R\$ 2,4 bilhões (ou 6,5% do valor empenhado total), sendo R\$ 1,8 bilhão referente à Aplicação direta do MS (ou 27,5% do valor empenhado nessa modalidade de aplicação), R\$ 41 milhões referentes à Transferência para Estados/DF (ou 0,5% do valor empenhado nessa modalidade de aplicação); R\$ 230 milhões referentes à Transferência para Municípios (ou 1,1% do valor empenhado nessa modalidade de aplicação); e R\$ 301 milhões referentes à Transferência ao Exterior (ou 19,0% do valor empenhado nessa modalidade de aplicação).

3-O valor pago foi R\$ 34,6 bilhões (ou 79,0% da dotação e 99,5% do total liquidado) assim distribuídos: 23,0% - Transferência para Estados/DF; 60,2% - Transferência para Municípios; 13,1% - Aplicação direta pelo MS; e 3,7% - Transferência ao Exterior.

3.1 - O saldo total liquidado a pagar é de R\$ 181 milhões (ou 0,5% do total liquidado), sendo R\$ 176 milhões referentes a Aplicação Direta (ou 3,8% do valor liquidado nessa modalidade de aplicação).

4-O valor empenhado a pagar foi R\$ 2,6 bilhões (5,9% da dotação e 7,0% do total empenhado) assim distribuídos: 1,7% - Transferência para Estados/DF; 9,0% - Transferência para Municípios; 75,8% - Aplicação direta pelo MS; e 11,6% - Transferência ao Exterior.

GRÁFICO 1-A

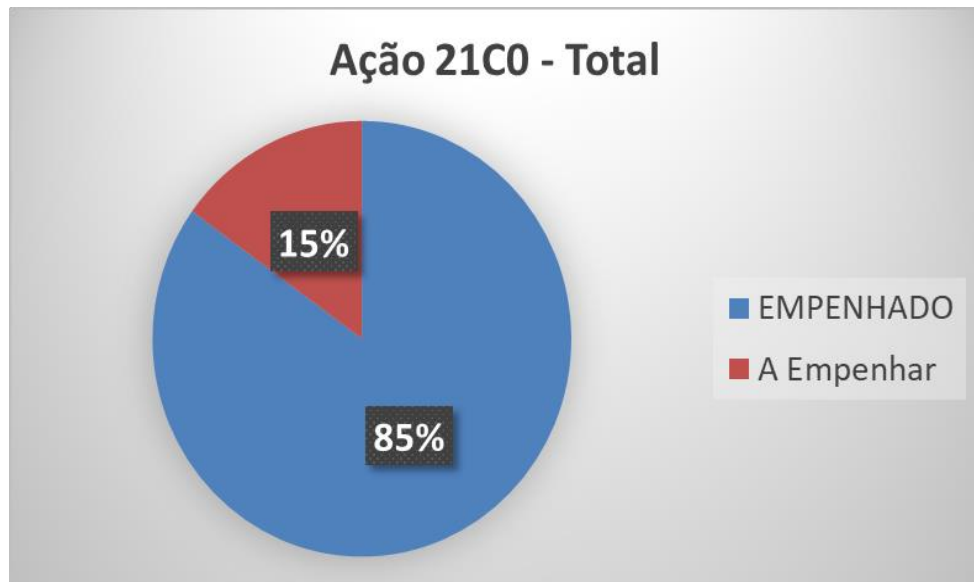


GRÁFICO 1-B

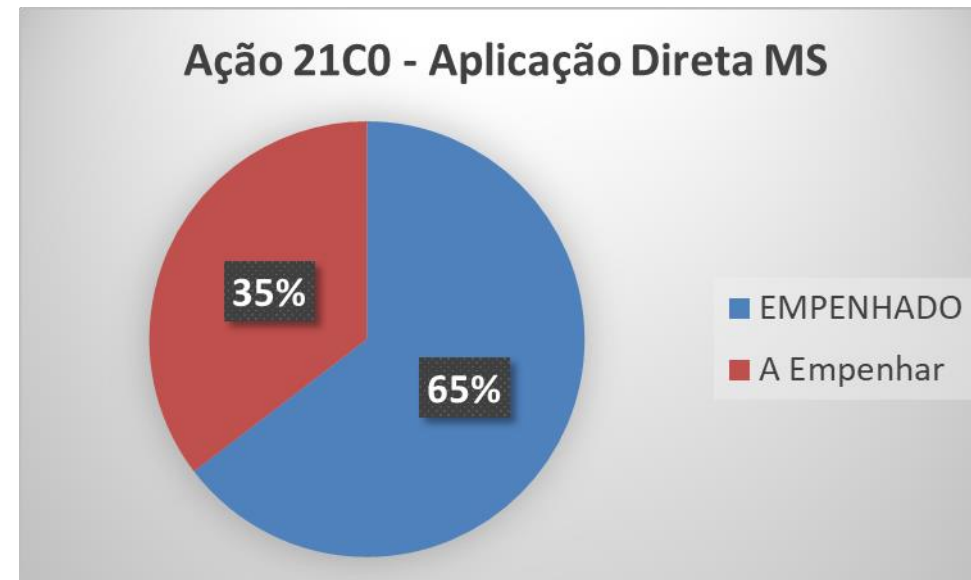


GRÁFICO 1-C

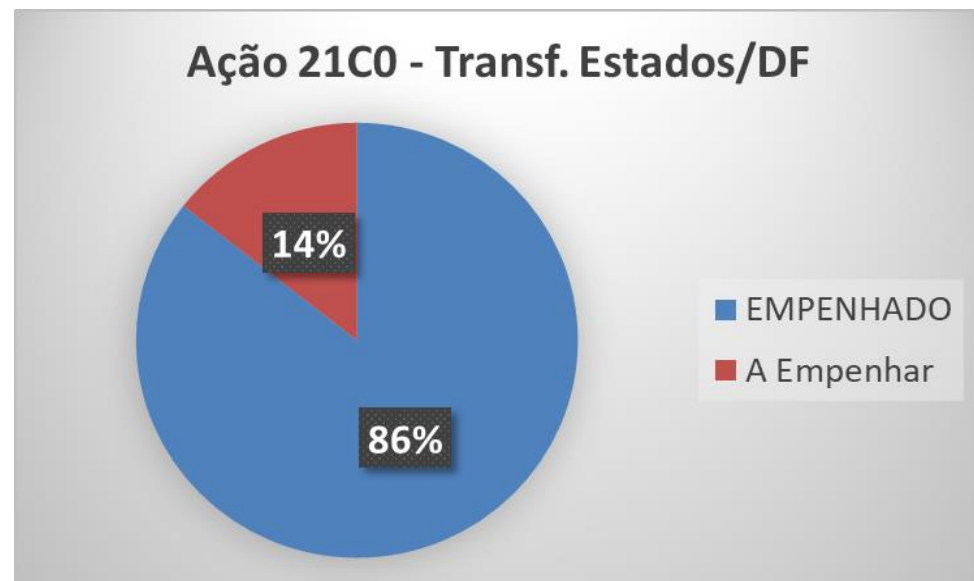
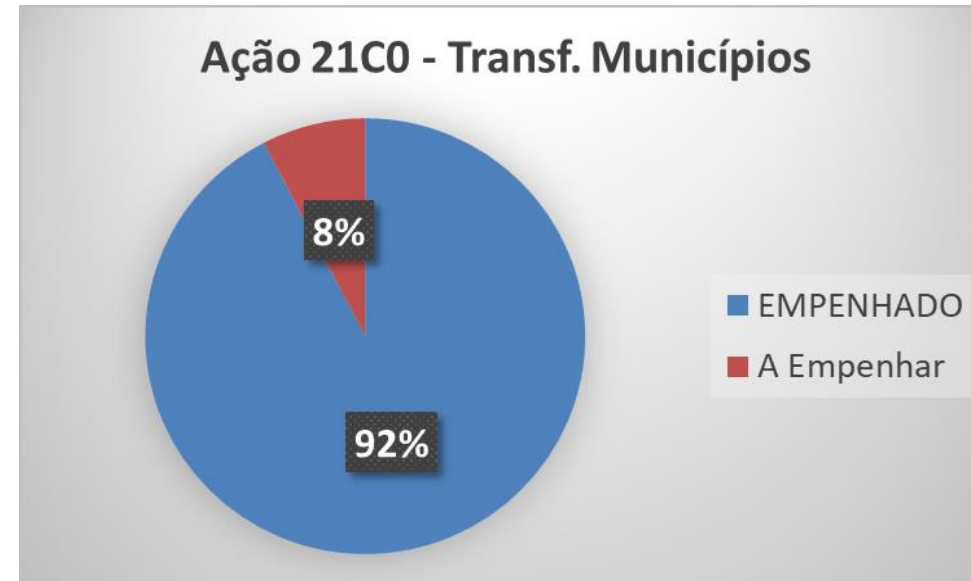


GRÁFICO 1-D



Elaboração dos autores. Fonte: Adaptado de SIOP e Tabela 1 do Boletim Cofin/CNS 2020/10/28 (dados até 27/10/2020)

TABELA 1.1: Ministério da Saúde – Ação 21C0 – Execução Orçamentária e Financeira (entre 21 e 27/10/2020)

Fase da Despesa	Total	90 Aplicação Direta	31 Transf. Estados - fundo a fundo	41 Transf. Municípios - fundo a fundo	80 Transf. ao Exterior	91 Aplicação Direta - Intra- orçamentár ia	30 Transf. Estados	40 Transf. Municípios	50 Transf. Inst. Priv. Sem Fins Lucrativos	99 - A Definir
DOTAÇÃO ATUALIZADA		258	-7	-255	5	0			0	
EMPENHADO	206	45	34	74	5	0	0	0	49	0
A Empenhar	-206	214	-41	-330	0	0			-49	
LIQUIDADO	154	133	15	6	0	0	0	0	0	0
A Liquidar	52	-88	18	68	5				49	
PAGO	174	25	43	106	0	0	0	0	0	0
Liquidado a Pagar	-19	108	-27	-100						
EMPENHADO A PAGAR	33	20	-9	-32	5				49	

Elaboração dos autores. Fonte: Adaptado de SIOP e Tabela 1 do Boletim Cofin/CNS 2020/10/28 (dados até 27/10/2020)

Gráfico 1-E*: Ministério da Saúde - Ação 21C0 - Enfrentamento da Emergência de Saúde Pública de Importância Internacional Decorrente do Coronavírus – *TOTAL (em R\$ bilhões)*

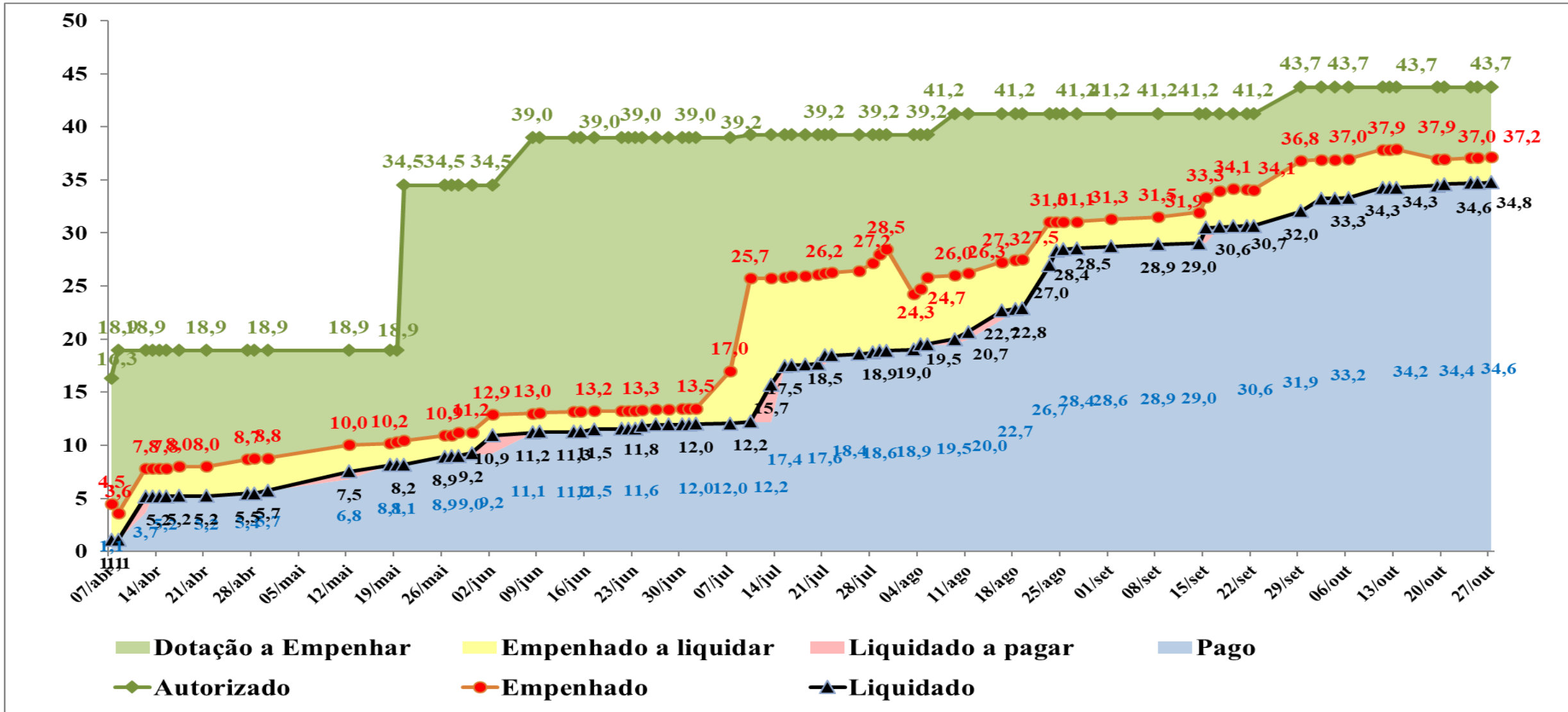
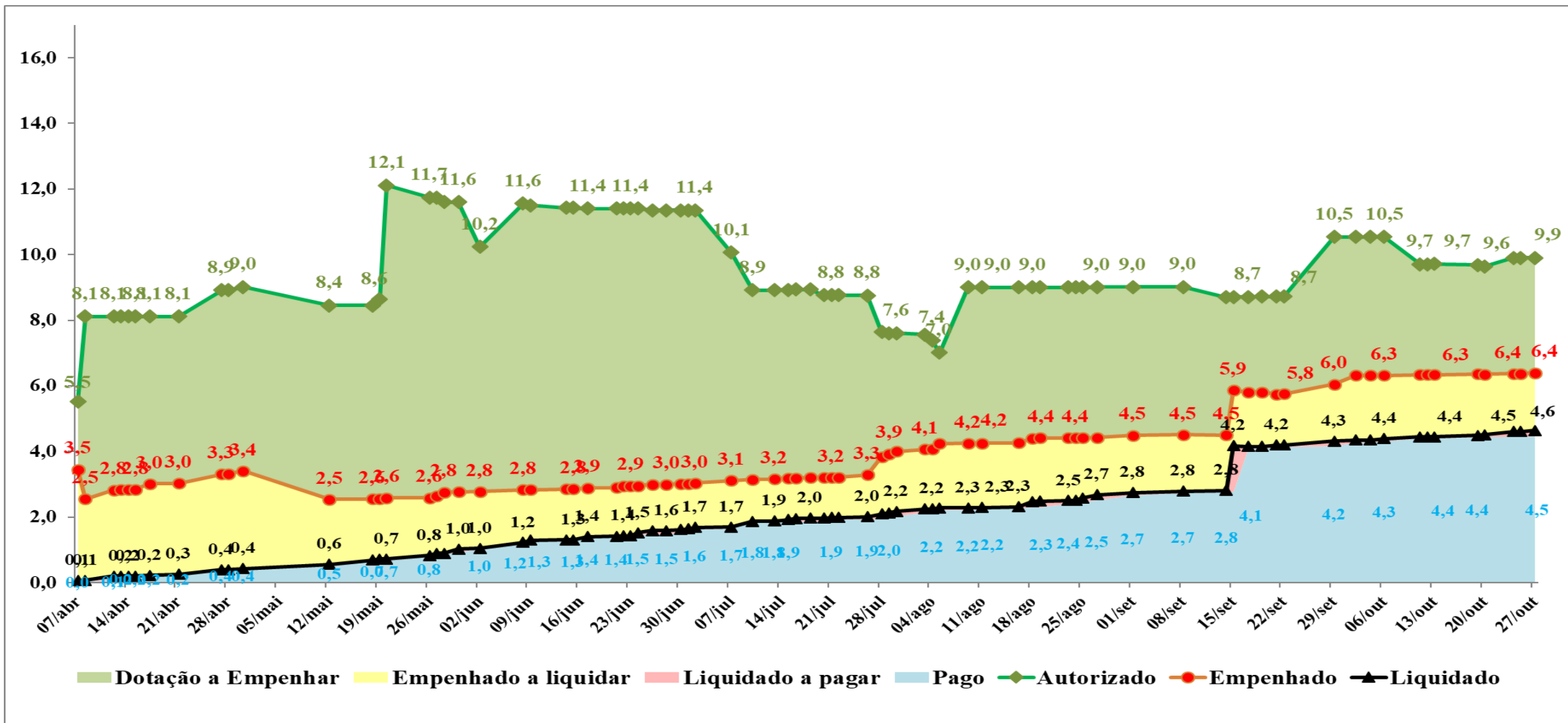


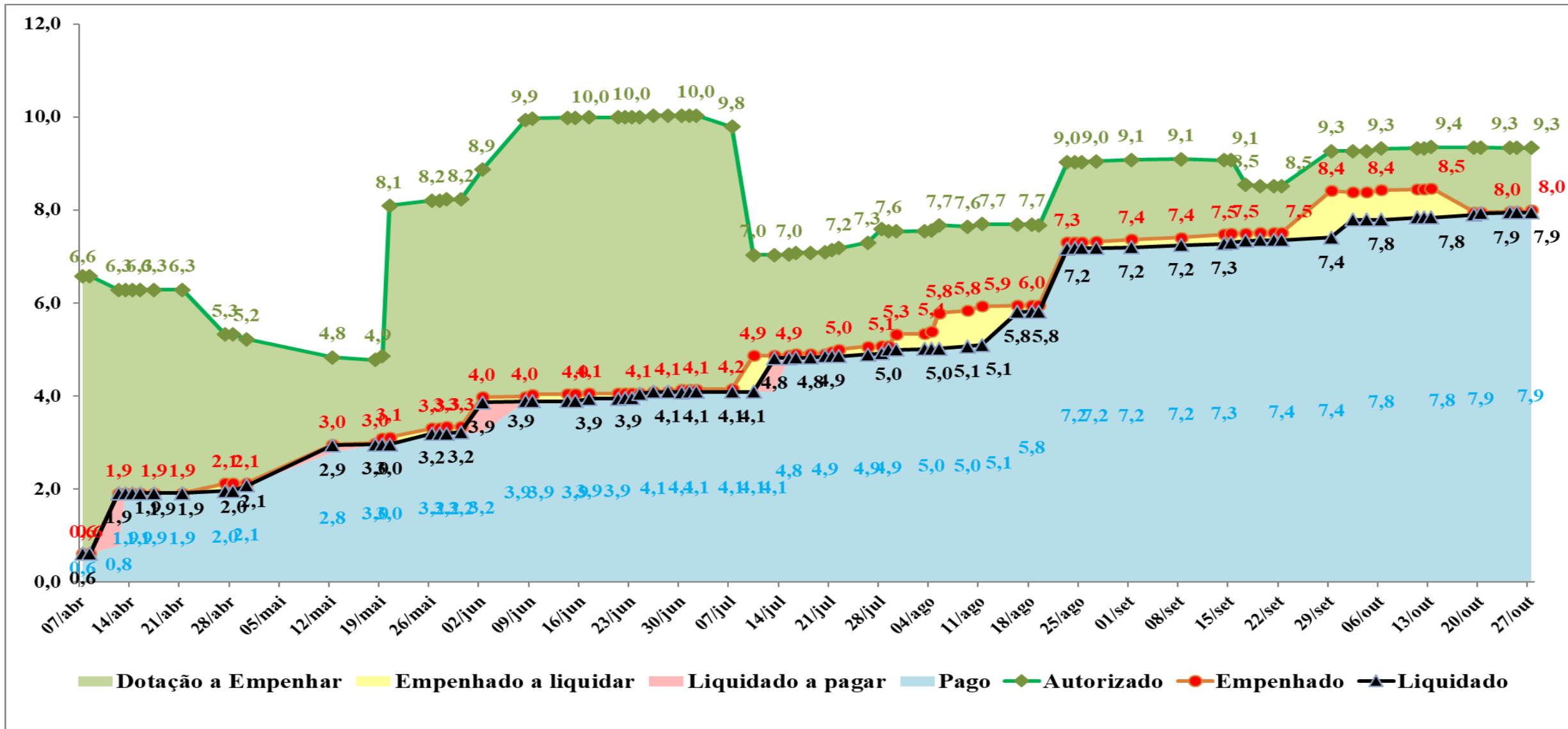
Gráfico 1-F*: Ministério da Saúde - Ação 21C0 - Enfrentamento da Emergência de Saúde Pública de Importância Internacional Decorrente do Coronavírus – Aplicação Direta (em R\$ bilhões)



Elaboração dos autores. Fonte: Adaptado de SIOP e Tabela 1 do Boletim Cofin/CNS 2020/10/28 (dados até 27/10/2020)

Nota: (*) O gráfico não possui informações para todos os dias do período

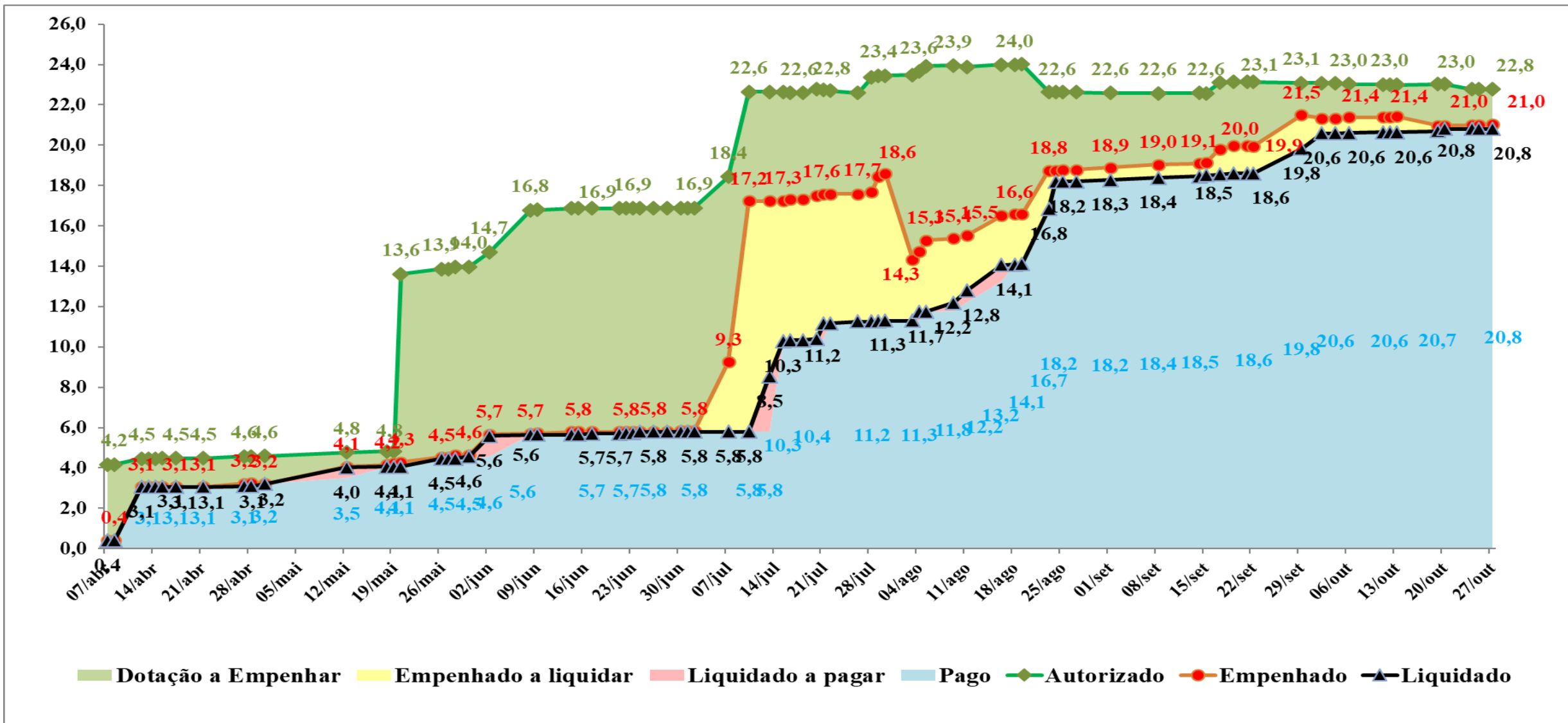
Gráfico 1-G*: Ministério da Saúde - Ação 21C0 - Enfrentamento da Emergência de Saúde Pública de Importância Internacional Decorrente do Coronavírus – Transferência Estados/DF (em R\$ bilhões)



Elaboração dos autores. Fonte: Adaptado de SIOP e Tabela 1 do Boletim Cofin/CNS 2020/10/28 (dados até 27/10/2020)

Nota: (*) O gráfico não possui informações para todos os dias do período

Gráfico 1-H*: Ministério da Saúde - Ação 21C0 - Enfrentamento da Emergência de Saúde Pública de Importância Internacional Decorrente do Coronavírus – Transferência Municípios (em R\$ bilhões)



Elaboração dos autores. Fonte: Adaptado de SIOP e Tabela 1 do Boletim Cofin/CNS 2020/10/28 (dados até 27/10/2020)

Nota: (*) O gráfico não possui informações para todos os dias do período

TABELA 2A: Ministério da Saúde – ASPS (Total e Ação 21C0) - Orçamento Inicial e Autorizado e Empenho

ID Uso (Cod) 6 - ASPS

Atualizado em 28/10/2020 17:00 (SIOP) Dados até 27/10

Em R\$ milhões

	Dotação Inicial	Dotação Autorizada	Créditos Adicionais	Dotação Cancelada/ Remanejada		Crédito Indisponível	Crédito Disponível	Empenhado
R\$ milhões	125.137	164.287	n.d.	n.d.	Dotação Autorizada		164.287	
% da Dotação Inicial	100,0%	131,3%	n.d.	n.d.	R\$ milhões	n.d.	n.d.	138.677
Ação 21C0 (R\$ milhões)	0	43.743	37.964	-5.778	% da Dotação Autorizada	n.d.	n.d.	84,4%

Comentários Tabela 2A

1-A Dotação Autorizada do MS para ASPS está em R\$ 164,287 bilhões. R\$ 37,964 bilhões de créditos adicionais foram destinados para a ação 21C0 - combate à pandemia do Covid-19).

Observação: nd = informação não disponível no SIOP

2-Houve um remanejamento dentro do orçamento do MS no valor de R\$ 5,778 bilhões para a Ação 21C0; assim sendo, o valor da dotação autorizada dessa nova ação está em R\$ 43,743 bilhões, sendo R\$ 5,778 bilhões (13,2%) de recursos remanejados de outras ações do orçamento do MS e R\$ 37,964 bilhões (86,8%) de recursos adicionados ao orçamento do MS.

Observação: nd = informação não disponível no SIOP

3-Do total da Dotação Autorizada do MS para ASPS (R\$ 164,283 bilhões), 81,5% (133,956 bilhões) estão empenhados.

Observação: nd = informação não disponível no SIOP

TABELA 2B: Ministério da Saúde – ASPS (Total e Total sem Ação 21C0) – Empenhado, Liquidado e Pago
ID Uso (Cod) 6 - ASPS
Atualizado em 28/10/2020 17:00 (SIOP) Dados até 27/10
Em R\$ milhões

	Autorizado	Empenhado	Liquidado	Pago	Empenhado a Pagar	Nível de Empenho		Nível de Liquidação	
Total MS	164.287	138.677	122.613	120.879	17.798	84,4%	Adequado	74,6%	Regular
		100%	88,4%	87,2%	12,8%				
Total MS exceto Ação 21C0	120.545	101.520	87.863	86.310	15.211	84,2%	Adequado	72,9%	Regular
		100%	86,5%	85,0%	15,0%				

Comentários Tabela 2B

1-O valor liquidado foi R\$ 122,6 bilhões (ou 88,4% do total empenhado); o valor pago foi R\$ 120,9 bilhões (ou 87,2% do total empenhado); e o valor empenhado a pagar foi R\$ 17,8 bilhões (ou 12,8% do total empenhado).

1.1 - Excluída a Ação 21C0 (combate à pandemia da Covid-19), os valores totais liquidado, pago e a pagar corresponderam respectivamente a 86,5%, 85,0% e 15,0%, isto é, uma variação igual ou superior a 2,0 pontos percentuais em relação ao “Total MS” – como proporção da liquidação, do pagamento e do valor empenhado a pagar.

2-O nível de empenho ASPS total foi 84,4% (adequado) e o nível de liquidação foi 74,6% (adequado).

2.1 - Os níveis de empenho e liquidação das despesas ASPS após as deduções dos valores correspondentes à Ação 21C0 (combate à pandemia) foram de 84,2% (adequado) e 72,9% (regular), respectivamente.

3-O valor total autorizado ASPS, deduzido do valor da Ação 21C0, está menor que o valor do piso federal do SUS.

TABELA 3
Execução orçamentária das principais ações relacionadas à pandemia do Covid-19
(dados até 27/10/2020)

Ação / Órgão	% do autorizado total	Autorizado R\$ bilhões	Empenhado		Liquidado		Pago	
			R\$ bilhões	% do Autorizado	R\$ bilhões	% do Empenhado	R\$ bilhões	% do Empenhado
Total	100,0%	605,3	522,6	86%	453,0	87%	452,7	87%
00S4 - Auxílio Emergencial de Proteção Social a Pessoas em Situaç	42,0%	254,2	254,2	100%	223,9	88%	223,9	88%
55000 - Ministério da Cidadania	42,0%	254,2	254,2	100%	223,9	88%	223,9	88%
00SF - Auxílio Emergencial Residual para Enfrentamento da Emergê	11,2%	67,6	18,7	28%	17,5	94%	17,5	94%
55000 - Ministério da Cidadania	11,2%	67,6	18,7	28%	17,5	94%	17,5	94%
00S7 - Auxílio Financeiro aos Estados, ao Distrito Federal e aos Mu	9,9%	60,2	60,2	100%	60,1	100%	60,1	100%
73000 - Transferências a Estados, Distrito Federal e Municípios	9,9%	60,2	60,2	100%	60,1	100%	60,1	100%
21C2 - Benefício Emergencial de Manutenção do Emprego e da Ren	8,5%	51,6	51,5	100%	28,4	55%	28,4	55%
25000 - Ministério da Economia	8,5%	51,6	51,5	100%	28,4	55%	28,4	55%
21C0 - Enfrentamento da Emergência de Saúde Pública de Importân	8,2%	49,9	42,1	84%	38,8	92%	38,5	91%
00S5 - Concessão de Financiamentos para o Pagamento da Folha S	5,6%	34,0	17,0	50%	10,9	64%	10,9	64%
74000 - Operações Oficiais de Crédito	5,6%	34,0	17,0	50%	10,9	64%	10,9	64%

Continua

Continuação Tabela 3

Ação / Órgão	% do autorizado total	Autorizado R\$ bilhões	Empenhado		Liquidado		Pago	
			R\$ bilhões	% do Autori- zado	R\$ bilhões	% do Empe- nhado	R\$ bilhões	% do Empe- nhado
00EE - Integralização de cotas no Fundo Garantidor de Operações	4,6%	27,9	27,9	100%	27,9	100%	27,9	100%
71000 - Encargos Financeiros da União	4,6%	27,9	27,9	100%	27,9	100%	27,9	100%
00ED - Integralização de cotas do Fundo Garantidor para Investime	3,3%	20,0	20,0	100%	20,0	100%	20,0	100%
71000 - Encargos Financeiros da União	3,3%	20,0	20,0	100%	20,0	100%	20,0	100%
00S3 - Auxílio Financeiro aos Estados, ao Distrito Federal e aos Mu	2,6%	16,0	16,0	100%	15,1	94%	15,1	94%
73000 - Transferências a Estados, Distrito Federal e Municípios	2,6%	16,0	16,0	100%	15,1	94%	15,1	94%
00SG - Aporte para Agente Financeiro BNDES para a Concessão de	1,7%	10,0	5,0	50%	5,0	100%	5,0	100%
74000 - Operações Oficiais de Crédito	1,7%	10,0	5,0	50%	5,0	100%	5,0	100%
0454 - Financiamento da Infraestrutura Turística Nacional	0,8%	5,0	2,0	40,2%	0,8	38,3%	0,8	38,3%
74000 - Operações Oficiais de Crédito	0,8%	5,0	2,0	40,2%	0,8	38,3%	0,8	38,3%
8442 - Transferência de Renda Diretamente às Famílias em Condiçã	0,5%	3,0	3,0	100%	0,4	12%	0,4	12%
55000 - Ministério da Cidadania	0,5%	3,0	3,0	100%	0,4	12%	0,4	12%
00S8 - Auxílio Financeiro aos Estados, ao Distrito Federal e aos Mu	0,5%	3,0	3,0	100%	2,9	96%	2,8	94%
73000 - Transferências a Estados, Distrito Federal e Municípios	0,5%	3,0	3,0	100%	2,9	96%	2,8	94%
00NY - Transferência de Recursos para a Conta de Desenvolviment	0,1%	0,9	0,9	100%	0,9	100%	0,9	100%
32000 - Ministério de Minas e Energia	0,1%	0,9	0,9	100%	0,9	100%	0,9	100%
0515 - Dinheiro Direto na Escola para a Educação Básica	0,1%	0,5	0,0	0%	0,0	#DIV/0!	0,0	#DIV/0!
26000 - Ministério da Educação	0,1%	0,5	0,0	0%	0,0	#DIV/0!	0,0	#DIV/0!
20TP - Ativos Cíveis da União	0,1%	0,5	0,5	97,4%	0,1	24,5%	0,1	24,1%
26000 - Ministério da Educação	0,0%	0,1	0,1	91,5%	0,1	72,6%	0,1	72,6%
36000 - Ministério da Saúde	0,1%	0,3	0,3	100,0%	0,0	4,6%	0,0	4,1%
0281 - Subvenção Econômica em Operações no âmbito do Program	0,0%	0,2	0,0	0%	0,0	#DIV/0!	0,0	#DIV/0!
74000 - Operações Oficiais de Crédito	0,0%	0,2	0,0	0%	0,0	#DIV/0!	0,0	#DIV/0!
00S9 - Auxílio Emergencial às Instituições de Longa Permanência p	0,0%	0,2	0,2	100%	0,2	100%	0,2	100%
81000 - Ministério da Mulher, da Família e dos Direitos Humanos	0,0%	0,2	0,2	100%	0,2	100%	0,2	100%
0294 - Subvenção Econômica nas Operações de Custeio Agropecuá	0,0%	0,1	0,0	0%	0,0	#DIV/0!	0,0	#DIV/0!
74000 - Operações Oficiais de Crédito	0,0%	0,1	0,0	0%	0,0	#DIV/0!	0,0	#DIV/0!

Continua

Continuação Tabela 3

Ação / Órgão	% do autorizado total	Autorizado R\$ bilhões	Empenhado		Liquidado		Pago	
			R\$ bilhões	% do Autorizado	R\$ bilhões	% do Empenhado	R\$ bilhões	% do Empenhado
0301 - Subvenção Econômica em Operações de Investimento Rural	0,0%	0,071	0,000	0%	0,000	#DIV/0!	0,000	#DIV/0!
74000 - Operações Oficiais de Crédito	0,0%	0,071	0,000	0%	0,000	#DIV/0!	0,000	#DIV/0!
2004 - Assistência Médica e Odontológica aos Servidores Civis, Em	0,0%	0,062	0,044	70,9%	0,033	75,1%	0,033	74,8%
26000 - Ministério da Educação	0,0%	0,023	0,005	22,5%	0,000	1,8%	0,000	1,8%
52000 - Ministério da Defesa	0,0%	0,039	0,039	99,6%	0,033	84,9%	0,033	84,5%
219C - Acolhimento humanitário e interiorização de migrantes em si	0,0%	0,055	0,051	92%	0,018	35%	0,014	28%
52000 - Ministério da Defesa	0,0%	0,055	0,051	92%	0,018	35%	0,014	28%
212B - Benefícios Obrigatórios aos Servidores Civis, Empregados, I	0,0%	0,058	0,041	71%	0,014	33%	0,014	33%
26000 - Ministério da Educação	0,0%	0,040	0,023	58%	0,013	56%	0,013	56%
36000 - Ministério da Saúde	0,0%	0,018	0,018	100%	0,001	4%	0,001	4%
2E89 - Incremento Temporário ao Custeio dos Serviços de Atenção	0,0%	0,043	0,037	86%	0,034	92%	0,034	92%
36000 - Ministério da Saúde	0,0%	0,043	0,037	86%	0,034	92%	0,034	92%
4002 - Assistência ao Estudante de Ensino Superior	0,0%	0,033	0,032	95,7%	0,022	70,2%	0,020	64,1%
26000 - Ministério da Educação	0,0%	0,033	0,032	95,7%	0,022	70,2%	0,020	64,1%
2994 - Assistência aos Estudantes das Instituições Federais de Edu	0,0%	0,033	0,028	86%	0,018	64%	0,016	58%
26000 - Ministério da Educação	0,0%	0,033	0,028	86%	0,018	64%	0,016	58%
2E90 - Incremento Temporário ao Custeio dos Serviços de Assistên	0,0%	0,023	0,020	87%	0,019	95%	0,019	95%
36000 - Ministério da Saúde	0,0%	0,023	0,020	87%	0,019	95%	0,019	95%
212H - Manutenção de Contrato de Gestão com Organizações Socia	0,0%	0,020	0,020	100%	0,000	0%	0,000	0%
36000 - Ministério da Saúde	0,0%	0,020	0,020	100%	0,000	0%	0,000	0%
20RK - Funcionamento de Instituições Federais de Ensino Superior	0,0%	0,013	0,007	59%	0,005	68%	0,005	68%
26000 - Ministério da Educação	0,0%	0,013	0,007	59%	0,005	68%	0,005	68%
21BO - Proteção e Promoção dos Direitos dos Povos Indígenas	0,0%	0,011	0,007	66%	0,004	49%	0,003	49%
30000 - Ministério da Justiça e Segurança Pública	0,0%	0,011	0,007	66%	0,004	49%	0,003	49%
2000 - Administração da Unidade	0,0%	0,010	0,007	76%	0,006	83%	0,006	83%
20000 - Presidência da República	0,0%	0,001	0,000	30%	0,000	100%	0,000	100%
24000 - Ministério da Ciência, Tecnologia e Inovações	0,0%	0,001	0,001	74%	0,001	73%	0,001	73%
25000 - Ministério da Economia	0,0%	0,005	0,004	87%	0,004	84%	0,004	84%
26000 - Ministério da Educação	0,0%	0,000	0,000	96%	0,000	93%	0,000	85%
30000 - Ministério da Justiça e Segurança Pública	0,0%	0,002	0,001	63%	0,001	96%	0,001	96%
39000 - Ministério da Infraestrutura	0,0%	0,000	0,000	51%	0,000	48%	0,000	48%
52000 - Ministério da Defesa	0,0%	0,000	0,000	97%	0,000	60%	0,000	59%
81000 - Ministério da Mulher, da Família e dos Direitos Humanos	0,0%	0,000	0,000	49%	0,000	81%	0,000	81%

Continua

Continuação Tabela 3

Ação / Órgão	% do autorizado total	Autorizado R\$ bilhões	Empenhado		Liquidado		Pago	
			R\$ bilhões	% do Autorizado	R\$ bilhões	% do Empenhado	R\$ bilhões	% do Empenhado
20RL - Funcionamento das Instituições da Rede Federal de Educação	0,0%	0,007	0,004	61%	0,003	61%	0,002	49%
26000 - Ministério da Educação	0,0%	0,007	0,004	61%	0,003	61%	0,002	49%
215I - Consolidação da Implantação do Sistema Nacional de Seguram	0,0%	0,007	0,000	0,0%	0,000	#DIV/0!	0,000	#DIV/0!
55000 - Ministério da Cidadania	0,0%	0,007	0,000	0,0%	0,000	#DIV/0!	0,000	#DIV/0!
21AR - Promoção e Defesa de Direitos para Todos	0,0%	0,006	0,003	49%	0,003	100%	0,003	100%
81000 - Ministério da Mulher, da Família e dos Direitos Humanos	0,0%	0,006	0,003	49%	0,003	100%	0,003	100%
218Q - Promoção e Defesa dos Direitos da Pessoa Idosa	0,0%	0,002	0,002	100%	0,002	100%	0,002	100%
81000 - Ministério da Mulher, da Família e dos Direitos Humanos	0,0%	0,002	0,002	100%	0,002	100%	0,002	100%
20UF - Regularização, Demarcação e Fiscalização de Terras Indígenas	0,0%	0,002	0,001	82%	0,001	55%	0,001	55%
30000 - Ministério da Justiça e Segurança Pública	0,0%	0,002	0,001	82%	0,001	55%	0,001	55%
2726 - Prevenção e Repressão ao Tráfico Ilícito de Drogas e a Crime	0,0%	0,002	0,000	2%	0,000	100%	0,000	72%
30000 - Ministério da Justiça e Segurança Pública	0,0%	0,002	0,000	2%	0,000	100%	0,000	72%
2792 - Distribuição de Alimentos a Grupos Populacionais Tradiciona	0,0%	0,002	0,001	50%	0,001	73%	0,001	73%
55000 - Ministério da Cidadania	0,0%	0,002	0,001	50%	0,001	73%	0,001	73%
4815 - Funcionamento das Unidades Descentralizadas	0,0%	0,001	0,001	84%	0,001	79%	0,001	78%
25000 - Ministério da Economia	0,0%	0,001	0,001	84%	0,001	79%	0,001	78%
21AS - Fortalecimento da Família	0,0%	0,001	0,000	67%	0,000	0%	0,000	0%
81000 - Ministério da Mulher, da Família e dos Direitos Humanos	0,0%	0,001	0,000	67%	0,000	0%	0,000	0%
20YU - Fiscalização de Obrigações Trabalhistas e Inspeção em Seg	0,0%	0,001	0,000	10,9%	0,000	95,6%	0,000	95,6%
25000 - Ministério da Economia	0,0%	0,001	0,000	10,9%	0,000	95,6%	0,000	95,6%
20U4 - Governança do Patrimônio Imobiliário da União	0,0%	0,000	0,000	3%	0,000	73%	0,000	73%
25000 - Ministério da Economia	0,0%	0,000	0,000	3%	0,000	73%	0,000	73%
20GK - Fomento às Ações de Graduação, Pós-Graduação, Ensino, I	0,0%	0,000	0,000	90%	0,000	61%	0,000	52%
26000 - Ministério da Educação	0,0%	0,000	0,000	90%	0,000	61%	0,000	52%
20V6 - Fomento a Pesquisa e Desenvolvimento Voltados à Inovação	0,0%	0,000	0,000	100%	0,000	71%	0,000	33%
24000 - Ministério da Ciência, Tecnologia e Inovações	0,0%	0,000	0,000	100%	0,000	71%	0,000	33%
4572 - Capacitação de Servidores Públicos Federais em Processo d	0,0%	0,000	0,000	100%	0,000	100%	0,000	70%
26000 - Ministério da Educação	0,0%	0,000	0,000	100%	0,000	100%	0,000	70%
2D58 - Auditoria Interna, Prevenção e Combate à Corrupção, Ouvidor	0,0%	0,000	0,000	46%	0,000	100%	0,000	100%
37000 - Controladoria-Geral da União	0,0%	0,000	0,000	46%	0,000	100%	0,000	100%
2807 - Promoção e Defesa da Concorrência	0,0%	0,000	0,000	35%	0,000	92%	0,000	92%
30000 - Ministério da Justiça e Segurança Pública	0,0%	0,000	0,000	35%	0,000	92%	0,000	92%
20XT - Prestação de Serviços Médico-Hospitalares e de Ensino e Pe	0,0%	0,000	0,000	100,0%	0,000	100,0%	0,000	100,0%
52000 - Ministério da Defesa	0,0%	0,000	0,000	100,0%	0,000	100,0%	0,000	100,0%
21B3 - Fomento às Ações de Pesquisa, Extensão e Inovação nas Ins	0,0%	0,000	0,000	79%	0,000	90%	0,000	90%
26000 - Ministério da Educação	0,0%	0,000	0,000	79%	0,000	90%	0,000	90%
2810 - Promoção do Acesso ao Patrimônio Documental Nacional	0,0%	0,000	0,000	0%	0,000	#DIV/0!	0,000	#DIV/0!
30000 - Ministério da Justiça e Segurança Pública	0,0%	0,000	0,000	0%	0,000	#DIV/0!	0,000	#DIV/0!
2723 - Policiamento, Fiscalização, Combate à Criminalidade e Corrup	0,0%	0,000	0,000	49%	0,000	35%	0,000	35%
30000 - Ministério da Justiça e Segurança Pública	0,0%	0,000	0,000	49%	0,000	35%	0,000	35%
8282 - Reestruturação e Modernização das Instituições Federais de	0,0%	0,000	0,000	3%	0,000	0%	0,000	0%
26000 - Ministério da Educação	0,0%	0,000	0,000	3%	0,000	0%	0,000	0%
20RG - Reestruturação e Modernização das Instituições da Rede Fe	0,0%	0,000	0,000	100%	0,000	100%	0,000	100%
26000 - Ministério da Educação	0,0%	0,000	0,000	100%	0,000	100%	0,000	100%
20RG - Reestruturação e Modernização das Instituições da Rede Fe	0,0%	0,000	0,000	0,0%	0,000	#DIV/0!	0,000	#DIV/0!
26000 - Ministério da Educação	0,0%	0,000	0,000	0,0%	0,000	#DIV/0!	0,000	#DIV/0!
52000 - Ministério da Defesa	0,0%	0,000	0,000	100,0%	0,000	100,0%	0,000	100,0%
21B3 - Fomento às Ações de Pesquisa, Extensão e Inovação nas Ins	0,0%	0,000	0,000	79%	0,000	90%	0,000	90%
26000 - Ministério da Educação	0,0%	0,000	0,000	79%	0,000	90%	0,000	90%
2810 - Promoção do Acesso ao Patrimônio Documental Nacional	0,0%	0,000	0,000	49,0%	0,000	34,5%	0,000	34,5%
30000 - Ministério da Justiça e Segurança Pública	0,0%	0,000	0,000	49,0%	0,000	34,5%	0,000	34,5%
2723 - Policiamento, Fiscalização, Combate à Criminalidade e Corrup	0,0%	0,000	0,000	3%	0,000	0%	0,000	0%
30000 - Ministério da Justiça e Segurança Pública	0,0%	0,000	0,000	3%	0,000	0%	0,000	0%
8282 - Reestruturação e Modernização das Instituições Federais de	0,0%	0,000	0,000	100%	0,000	100%	0,000	100%
26000 - Ministério da Educação	0,0%	0,000	0,000	100%	0,000	100%	0,000	100%
20RG - Reestruturação e Modernização das Instituições da Rede Fe	0,0%	0,000	0,000	0%	0,000	#DIV/0!	0,000	#DIV/0!
26000 - Ministério da Educação	0,0%	0,000	0,000	0%	0,000	#DIV/0!	0,000	#DIV/0!

Continua (detalhamento Ação 21C0)

Continuação Tabela 3 (detalhamento Ação 21C0)

Ação / Órgão	% do autorizado total	R\$ bilhões	Empenhado		Liquidado		Pago	
			R\$ bilhões	% do Autorizado	R\$ bilhões	% do Empenhado	R\$ bilhões	% do Empenhado
Total	8,2%	49,9	42,1	84,5%	38,8	92,0%	38,5	91,4%
36000 - MINISTÉRIO DA SAÚDE	7,2%	43,7	37,2	84,9%	34,8	93,5%	34,6	93,0%
55000 - MINISTÉRIO DA CIDADANIA	0,6%	3,4	3,1	89,9%	2,7	86,3%	2,7	86,1%
26000 - MINISTÉRIO DA EDUCAÇÃO	0,1%	0,8	0,5	64,9%	0,4	71,9%	0,4	69,2%
30000 - MINISTÉRIO DA JUSTIÇA E SEGURANÇA PÚBLICA	0,1%	0,6	0,2	37,3%	0,2	80,3%	0,2	79,7%
52000 - MINISTÉRIO DA DEFESA	0,1%	0,5	0,5	99,0%	0,3	59,8%	0,3	55,0%
24000 - MINISTÉRIO DA CIÊNCIA, TECNOLOGIA, INOVAÇÕES E COM	0,1%	0,5	0,4	97,9%	0,3	68,8%	0,3	68,3%
35000 - MINISTÉRIO DAS RELAÇÕES EXTERIORES	0,0%	0,1	0,1	74,6%	0,1	98,2%	0,1	98,2%
25000 - MINISTÉRIO DA ECONOMIA	0,0%	0,1	0,0	1,1%	0,0	0,3%	0,0	0,0%
20000 - PRESIDÊNCIA DA REPÚBLICA	0,0%	0,1	0,1	99,3%	0,0	83,9%	0,0	83,6%
81000 - MINISTÉRIO DA MULHER, DA FAMÍLIA E DOS DIREITOS HUM	0,0%	0,0	0,0	92,7%	0,0	96,9%	0,0	96,8%

**TABELA 4 - Covid-19 – Ministério da Saúde – Ações Orçamentárias com Ingresso de Recursos
Execução Orçamentária e Financeira por Medida Provisória e Plano Orçamentário (dados até 27/10/2020)**

Ação / Plano Orçamentário	Autori- zado R\$ milhões	Empenhado		Liquidado		Pago	
		R\$ milhões	% do Autori- zado	R\$ milhões	% do Autori- zado	R\$ milhões	% do Autori- zado
Total	44.167	37.572	85,1	34.819	78,8	34.637	78,4
Ação 21C0 - Enfrentamento da Emergência de Saúde Pública de Importância Internacional Decorrente do Coronavírus	43.743	37.157	84,9	34.750	79,4	34.569	79,0
MP01 - COVID-19 - MP nº 924, de 13/03/2020	4.839	4.838	100,0	4.473	92,4	4.456	92,1
CV20 - COVID-19 - MP nº 940, de 02/04/2020	9.444	9.403	99,6	8.929	94,5	8.849	93,7
CV60 - COVID-19 - MP nº 941, de 02/04/2020	2.049	2.013	98,3	2.004	97,8	2.004	97,8
CV30 - COVID-19 - MP nº 947, de 08/04/2020	2.600	2.598	99,9	2.436	93,7	2.404	92,5
CV70 - COVID-19 - MP nº 967, de 19/05/2020	5.566	3.167	56,9	2.720	48,9	2.692	48,4
CV40 - COVID-19 - MP nº 969, de 20/05/2020	10.000	8.262	82,6	8.186	81,9	8.179	81,8
CV50 - COVID-19 - MP nº 976, de 04/06/2020	4.469	4.469	100,0	3.674	82,2	3.660	81,9
0000 - MP 989 de 08/07/2020 - Enfrent. Emerg. Saúde Públ. de I	266	238	89,4	211	79,0	211	79,0
CV90 - COVID-19 - MP nº 994, de 06/08/2020 - Encom. Tecn. p/	1.354	1.284	94,9	1.284	94,9	1.284	94,9
CV91 - COVID-19 - MP nº 994, de 06/08/2020 - Proc. final e abs	641	53	8,2	3	0,4	0	0,0
CV19 - CORONAVIRUS (COVID19)							
CVA0 - COVID-19 - MP nº 1004, de 24/09/2020	2.514	831	33,1	831	33,1	831	33,1
Ações 20TP - Ativos Civis da União + 212B - Benefícios aos Servidores	338	338	100,0	16	4,6	14	4,1
CV80 - COVID-19 - MP nº 970, de 25/05/2020	338	338	100,0	16	4,6	14	4,1
Ação 212H - Manutenção de Contrato de Gestão com OS (Lei 9.637 de 15/05/1998)	20	20	100,0	0	0,0	0	0,0
CV50 - COVID-19 - MP nº 976, de 04/06/2020	20	20	100,0	0	0,0	0	0,0
2E89 - Incremento Temporário ao Custeio dos Serviços de Atenção Básica em Saúde para Cumprimento de Metas	43	37	86,4	34	79,3	34	79,3
0000 - INCREMENTO TEMPORARIO AO CUSTEIO DOS SERVI	43	37	86,4	34	79,3	34	79,3
2E90 - Incremento Temporário ao Custeio dos Serviços de Assistência Hospitalar e Ambulatorial para Cumprimento de Metas	23	20	87,1	19	83,2	19	83,2
0000 - INCREMENTO TEMPORARIO AO CUSTEIO DOS SERVI	23	20	87,1	19	83,2	19	83,2

TABELA 4.1
Covid-19 – Ministério da Saúde – Medidas Provisórias
Prazos e situação de conversão em lei – Saldos a Empenhar (até 27/10/2020)

Ação / Plano Orçamentário	Autorizado (em R\$)	Saldo a Empenhar (em R\$)	Saldo/ Autorizado	Data da MP	Data Final de Vigência da MP	Conversão da MP em Lei após Data Final'
Total	44.166.912.498	6.594.583.587	14,93%			
Ação 21C0 - Enfrentamento da Emergência de Saúde Pública de Importância Internacional Decorrente do Coronavírus	43.742.542.980	6.585.757.877	15,06%			
MP01 - COVID-19 - MP nº 924, de 13/03/2020	4.838.795.979	389.580	0,01%	13/03/2020	11/07/2020	Não
CV20 - COVID-19 - MP nº 940, de 02/04/2020	9.444.373.172	41.215.664	0,44%	02/04/2020	31/07/2020	Não
CV60 - COVID-19 - MP nº 941, de 02/04/2020	2.048.736.866	35.407.259	1,73%	02/04/2020	31/07/2020	Lei 14032/2020
CV30 - COVID-19 - MP nº 947, de 08/04/2020	2.600.000.000	2.439.729	0,09%	08/04/2020	06/08/2020	Não
CV70 - COVID-19 - MP nº 967, de 19/05/2020	5.566.379.351	2.399.155.980	43,10%	19/05/2020	16/09/2020	Lei 14055/2020
CV40 - COVID-19 - MP nº 969, de 20/05/2020	10.000.000.000	1.737.996.581	17,38%	20/05/2020	17/09/2020	Lei 14056/2020
CV50 - COVID-19 - MP nº 976, de 04/06/2020	4.469.224.000	-258.540	-0,01%	04/06/2020	02/10/2020	Lei 14067/2020
0000 - Enfrent. Emerg. Saúde Públ. de Import. Internacional decorren	266.373.607	28.326.950	10,63%	08/07/2020	05/11/2020	
CV90 - COVID-19 - MP nº 994, de 06/08/2020 - Encom. Tecn. p/ Vac	1.353.600.005	69.576.372	5,14%	06/08/2020	04/12/2020	
CV91 - COVID-19 - MP nº 994, de 06/08/2020 - Proc. final e absorçã	641.360.000	588.703.558	91,79%	06/08/2020	04/12/2020	
CV19 - CORONAVIRUS (COVID19)	0	0		25/05/2020	22/09/2020	
CVA0 - COVID-19 - MP nº 1004, de 24/09/2020	2.513.700.000	1.682.804.743	66,95%	24/09/2020	22/01/2021	
Ações 20TP - Ativos Cíveis da União + 212B - Benefícios aos Servidores	338.260.654	0	0,00%			
CV80 - COVID-19 - MP nº 970, de 25 de maio de 2020	338.260.654	0	0,00%	25/05/2020	22/09/2020	Sem saldo a empenhar
Ação 212H - Manutenção de Contrato de Gestão com OS (Lei 9.637 de 15/05/1998)	20.000.000	0	0,00%			
CV50 - COVID-19 - MP nº 976, de 4 de junho de 2020	20.000.000	0	0,00%	04/06/2020	02/10/2020	Sem saldo a empenhar
2E89 - Incremento Temporário ao Custeio dos Serviços de Atenção Básica em Saúde para Cumprimento de Metas	43.059.135	5.856.919	13,60%			
0000 - INCREMENTO TEMPORARIO AO CUSTEIO DOS SERVICOS	43.059.135	5.856.919	13,60%			
2E90 - Incremento Temporário ao Custeio dos Serviços de Assistência Hospitalar e Ambulatorial para Cumprimento de Metas	23.049.729	2.968.791	12,88%			
0000 - INCREMENTO TEMPORARIO AO CUSTEIO DOS SERVICOS	23.049.729	2.968.791	12,88%			

Elaboração dos autores. Fonte: Adaptado de SIOP e Tabela 1 do Boletim Cofin/CNS 2020/10/28 (dados até 27/10/2020)

Nota: (1) Saldo a empenhar de MP não convertida em lei não pode ser utilizado após a data final.

TABELA 4.2 - Covid-19 – Ministério da Saúde – Ações Orçamentárias com Ingresso de Recursos Execução Orçamentária e Financeira por Medida Provisória e Plano Orçamentário (entre 21 e 27/10/2020)

Ação / Plano Orçamentário	Autorizado R\$ milhões	Empenhado		Liquidado		Pago	
		R\$ milhões	% do Autorizado	R\$ milhões	% do Autorizado	R\$ milhões	% do Autorizado
Total	0	206	0,5	156	0,4	174	0,4
Ação 21C0 - Enfrentamento da Emergência de Saúde Pública de Importância Internacional Decorrente do Coronavírus	0	206	0,5	154	0,4	174	0,4
MP01 - COVID-19 - MP nº 924, de 13/03/2020	0	0	0,0	8	0,2	2	0,0
CV20 - COVID-19 - MP nº 940, de 02/04/2020	0	0	0,0	73	0,8	2	0,0
CV60 - COVID-19 - MP nº 941, de 02/04/2020	0	3	0,1	0	0,0	0	0,0
CV30 - COVID-19 - MP nº 947, de 08/04/2020	0	8	0,3	33	1,3	6	0,2
CV70 - COVID-19 - MP nº 967, de 19/05/2020	0	111	2,0	12	0,2	127	2,3
CV40 - COVID-19 - MP nº 969, de 20/05/2020	0	72	0,7	22	0,2	35	0,3
CV50 - COVID-19 - MP nº 976, de 04/06/2020	0	0	0,0	3	0,1	1	0,0
0000 - MP 989 de 08/07/2020 - Enfrent. Emerg. Saúde Públ. de I	0	7	2,8	0	0,0	0	0,0
CV90 - COVID-19 - MP nº 994, de 06/08/2020 - Encom. Tecn. p/	0	0	0,0	0	0,0	0	0,0
CV91 - COVID-19 - MP nº 994, de 06/08/2020 - Proc. final e abs	0	5	0,7	3	0,4	0	0,0
CV19 - CORONAVIRUS (COVID19)	0	0	0,0	0	0,0	0	0,0
CVA0 - COVID-19 - MP nº 1004, de 24/09/2020	0	0	0,0	0	0,0	0	0,0
Ações 20TP - Ativos Civis da União + 212B - Benefícios aos Servidores	0	0	0,0	2	0,5	0	0,0
CV80 - COVID-19 - MP nº 970, de 25/05/2020	0	0	0,0	2	0,5	0	0,0
Ação 212H - Manutenção de Contrato de Gestão com OS (Lei 9.637 de 15/05/1998)	0	0	0,0	0	0,0	0	0,0
CV50 - COVID-19 - MP nº 976, de 04/06/2020	0	0	0,0	0	0,0	0	0,0
2E89 - Incremento Temporário ao Custeio dos Serviços de Atenção Básica em Saúde para Cumprimento de Metas	0	0	0,0	0	0,0	0	0,0
0000 - INCREMENTO TEMPORARIO AO CUSTEIO DOS SERVI	0	0	0,0	0	0,0	0	0,0
2E90 - Incremento Temporário ao Custeio dos Serviços de Assistência Hospitalar e Ambulatorial para Cumprimento de Metas	0	0	0,0	0	0,0	0	0,0
0000 - INCREMENTO TEMPORARIO AO CUSTEIO DOS SERVI	0	0	0,0	0	0,0	0	0,0

Comentários
das Tabelas
4, 4.1 e 4.2

1 - Os recursos orçamentários autorizados por MP para o combate ao Covid-19 pelo Ministério da Saúde totalizaram R\$ 44,2 bilhões.

2 - Há cerca de R\$ 2,4 bilhões (ou 43,1%) de recursos a empenhar da MP 967, de 19/05/2020, e de R\$ 1,7 bilhão (ou 17,4%) de recursos a empenhar da MP 969, de 20/05/2020, isto é, ainda sem definição de despesa ou “parados” no orçamento. Estas MP foram convertidas na Leis nº 14055/2020 e nº 14056/2020, respectivamente, o que possibilita a utilização desses saldos a empenhar.

2.1 – A liquidação e o pagamento dessas despesas corresponderam respectivamente a 48,9% e 48,4% do valor autorizado pela MP 967 e a 81,9% e 81,8% do valor autorizado pela MP 969.

3 – A MP 976, de 04/06/2020 foi convertida na Lei 14067, de 1º de outubro de 2020.

3.1 – A liquidação e o pagamento de despesas corresponderam respectivamente a 82,2% e 81,9% do valor autorizado pela MP 976.

4 - Há R\$ 658 milhões (ou 33,0%) de recursos a empenhar da MP 994, de 06/08/2020, isto é, ainda sem definição de despesa ou “parados” no orçamento.

4.1 – A liquidação e o pagamento de despesas corresponderam respectivamente a 64,5% e 64,4% do valor autorizado pela MP 994.

5 – Os recursos não empenhados (no final do prazo de 120 dias) das três Medidas Provisórias que não foram convertidas em lei totalizaram R\$ 44,0 milhões e representaram 0,3% dos R\$ 16,9 bilhões da soma do valor autorizado por essas MP’s – portanto, não poderão mais ser utilizados.

5.1 – Dos R\$ 206 milhões empenhados no período de 21-27/10/2020, os maiores valores oneraram a MP 967 (19/05/2020) – R\$ 111 milhões – e a MP 969 (20/05/2020) – R\$ 72 milhões