

Boletim Cofin

2020/09/23

(dados até 22/09/2020)

Comissão de Orçamento e Financiamento - CNS

Elaboração

Francisco R. Funcia (CNS e USCS), Rodrigo Benevides (IPEA) e Carlos Ocke (IPEA)

Fonte: Adaptado de SIGABRASIL e SIOP (dados até 22/09 - acesso em 23/09/2020)

Divulgação: 24/09/2020

- **1) Conforme Tabelas 1 e 1.1 e Gráficos 1-A a 1-H, o Ministério da Saúde tem R\$ 41,2 bilhões de recursos para o enfrentamento do novo coronavírus, sendo que 17,4% estão a empenhar, isto é, sem definição de despesa ou “parados” sem uso no orçamento do Ministério da Saúde (MS)**
- **1.1) Houve aumento de R\$ 9 milhões (em comparação ao Boletim anterior) no orçamento para Aplicação Direta do MS no combate ao Covid-19 – que permaneceu em R\$ 8,7 bilhões (inferior aos cerca de R\$11,4 bilhões do mês de junho) dos quais:...**
 - **1.1.1) ...34,0% ainda não foram empenhados - não se efetivaram como pedidos de compra de respiradores, máscaras e outros itens necessários para a população, para os trabalhadores da saúde e para equipar as unidades de saúde pelo Brasil; e**
 - **1.1.2) ...foram pagos R\$ 4,1 bilhões (ou 47,4%), o que representou um aumento de R\$ 1,4 bilhão em comparação ao Boletim anterior.**
- **1.2) Houve redução de R\$ 560 milhões (em comparação ao Boletim anterior) no orçamento para Transferência aos Estados/DF - que reduziu de R\$ 9,1 bilhões para R\$ 8,5 bilhões (inferior aos cerca de R\$ 10 bilhões do mês de junho), dos quais, 11,9% estão a empenhar, isto é, sem definição de despesa ou “parados” no orçamento, esperando a decisão de quanto transferir para cada estado. Foram pagos R\$ 7,4 bilhões (ou 86,3%), o que representou um aumento de R\$ 52 milhões em comparação ao Boletim anterior.**
- **1.3) Houve aumento de de R\$ 561 milhões (em comparação ao Boletim anterior) no orçamento para Transferência aos Municípios para o combate ao Covid-19 – que aumentou de R\$ 22,6 bilhões para R\$ 23,1 bilhões (acima dos valores do mês de julho), dos quais 6,8% estão a empenhar, isto é, sem definição de despesa ou “parados” a espera da decisão de quanto transferir para cada município. Foram pagos R\$ 18,6 bilhões (ou 80,4%), o que representou um aumento de R\$ 112 milhões em comparação ao Boletim anterior.**
- **1.4) O valor da redução observada nos item 1.2 foi remanejado para o orçamento do item 1.3 dentro da própria ação.**

- **2) A Tabela 2-A indica que não houve alteração de valores orçamentários na Ação 21C0; a Tabela 2-B revela que, em termos consolidados, o nível de liquidação do conjunto das despesas do Ministério da Saúde está adequado com a inclusão dos valores da Ação 21C0 e regular após a exclusão dessa Ação Orçamentária.**

- **3) Nas Tabelas 4 e 4.1, foram identificadas três medidas Provisórias com saldos a empenhar (correspondente a 0,1% dos valores autorizados por essas MP's) cujo prazo de 120 dias já expirou e que, por não terem sido convertidas em lei, não poderão mais ser empenhados pelo Ministério da Saúde, portanto, não poderão mais ser utilizados.**
- **3.1 Há recursos ainda não empenhados, portanto, sem uso no orçamento (desde abril/2020), sendo que os valores de três MP's (convertidas em lei) e uma a vencer nos próximos 30 dias são, respectivamente:**
 - ✓ **Nº 941, de 02/04/2020 (R\$ 41 milhões)**
 - ✓ **nº 967, de 19/05/2020 (R\$ 2,7 bilhões);**
 - ✓ **nº 969, de 20/05/2020 (R\$ 735 milhões) e**
 - ✓ **nº 976, de 04/06/2020 (R\$ 2,9 bilhões).**
 - ✓ **A soma desses quatro valores é R\$ 6,4 bilhões (29,0% do total autorizado por essas quatro MP's).**
- **3.2 Dos R\$ 41,7 bilhões autorizados por todas as MP's nas ações relacionadas ao combate da Covid-19 no Ministério da Saúde...**
 - **...R\$ 30,7 bilhões (ou 73,6%) foram liquidados e**
 - **...R\$ 30,6 bilhões (ou 73,5%) foram pagos – o saldo empenhado a pagar é R\$ 3,5 bilhões.**

TABELA 1: Ministério da Saúde – Ação 21C0 – Execução Orçamentária e Financeira
Ação 21C0 - Enfrentamento da Emergência de Saúde Pública de Importância Internacional Decorrente do Coronavírus
Atualizado em 23/09/2020 20:00
Dados até 22/09
Em R\$ milhões

Fase da Despesa	Total	91									Total como % da Dotação	Proporção
		90 Aplicação Direta	31 Transf. Estados - fundo a fundo	41 Transf. Municípios - fundo a fundo	80 Transf. ao Exterior	Aplicação Direta - Intra-orçamentária	30 Transf. Estados	40 Transf. Municípios	50 Transf. Inst. Priv. Sem Fins Lucrativos	99 - A Definir		
DOTAÇÃO ATUALIZADA	41.229	8.718	8.519	23.136	749	90	0	3	12	1		100,0%
EMPENHADO	34.056	5.752	7.507	19.949	749	87	0	0	12	0	82,6%	82,6% da Dot. Atualizada
A Empenhar	7.173	2.966	1.012	3.187		4	0	3		1		17,4% da Dot. Atualizada
<i>% a Empenhar</i>	17,4%	34,0%	11,9%	13,8%		3,9%	100,0%	100,0%		100,0%		
LIQUIDADADO	30.665	4.202	7.353	18.599	451	47	0	0	12	0	74,4%	90,0% do Empenhado
A Liquidar	3.391	1.550	154	1.350	297	40						10,0% do Empenhado
<i>% a Liquidar</i>	10,0%	26,9%	2,1%	6,8%	39,7%	46,2%						
PAGO	30.596	4.133	7.353	18.599	451	47	0	0	12	0	74,2%	99,8% do Liquidado
Liquidado a Pagar	69	69				0						0,2% do Liquidado
<i>% liquidado a pagar</i>	0,2%	1,6%				0,1%						
EMPENHADO A PAGAR	3.460	1.619	154	1.350	297	40					8,4%	10,2% do Empenhado
<i>% Empenhado a Pagar</i>	10,2%	28,1%	2,1%	6,8%	39,7%	46,3%						

Comentários da Tabela 1

1-O valor empenhado foi R\$ 34,1 bilhões (ou 82,6% da dotação) assim distribuídos: 22,0% - Transferência para os Estados/DF; 58,6% - Transferência para os Municípios; e 17,1% - Aplicação direta do MS.

1.1 - O saldo total a empenhar é de R\$ 7,2 bilhões (ou 17,4% da dotação total), sendo R\$ 2,9 bilhões referentes à Aplicação direta do MS (ou 34,0% da respectiva modalidade de aplicação); R\$ 1,0 bilhão referentes à Transferência a Estados/DF (ou 11,9% da respectiva modalidade) e R\$ 3,2 bilhões referentes à Transferência a Municípios (ou 13,8% da respectiva modalidade).

2-O valor liquidado foi R\$ 30,7 bilhões (ou 74,4% da dotação e 90,0% do total empenhado) assim distribuídos: 24,0% - Transferência para Estados/DF; 60,7% - Transferência para os Municípios; e 13,9% - Aplicação direta pelo MS.

2.1 - O saldo total a liquidar é de R\$ 3,4 bilhões (ou 10,0 % do valor empenhado total), sendo R\$ 1,6 bilhão referente à Aplicação direta do MS (ou 26,9% do valor empenhado nessa modalidade de aplicação), R\$ 154 milhões referentes à Transferência para Estados/DF (ou 2,1% do valor empenhado nessa modalidade de aplicação) e R\$ 1,4 bilhão referente à Transferência para Municípios (ou 6,8% do valor empenhado nessa modalidade de aplicação).

3-O valor pago foi R\$ 30,6 bilhões (ou 74,2% da dotação e 99,8% do total liquidado) assim distribuídos: 24,0% - Transferência para Estados/DF; 60,8% - Transferência para Municípios; e 13,7% - Aplicação direta pelo MS.

3.1 - O saldo total liquidado a pagar é de R\$ 69 milhões (ou 0,2% do total liquidado), sendo R\$ 69 milhões referentes à Aplicação Direta do MS (ou 1,6% do valor liquidado nessa modalidade de aplicação).

4-O valor empenhado a pagar foi R\$ 3,5 bilhões (8,4% da dotação e 10,2% do total empenhado) assim distribuídos: 4,5% - Transferência para Estados/DF; 39,0% - Transferência para Municípios; e 47,9% - Aplicação direta pelo MS.

GRÁFICO 1-A

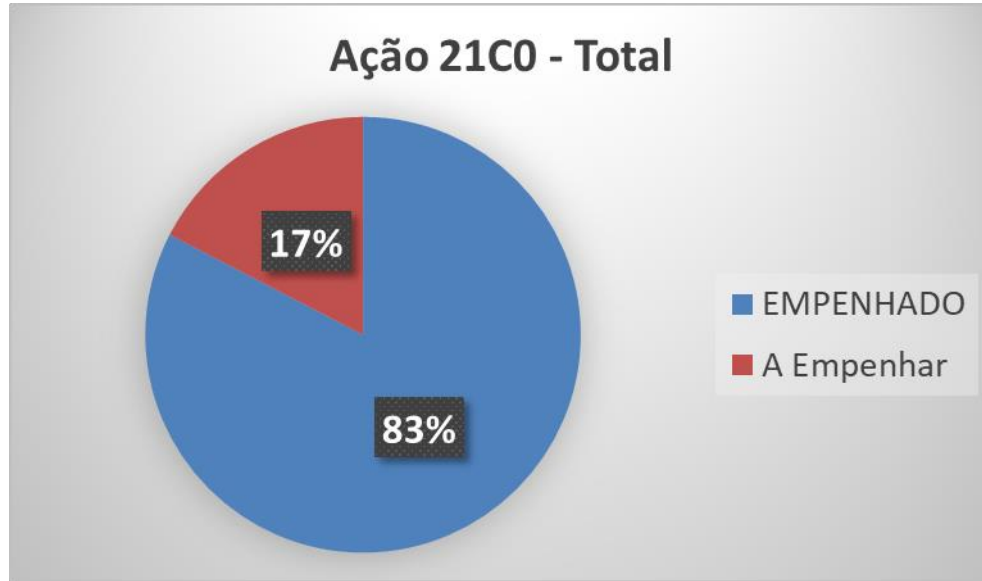


GRÁFICO 1-B

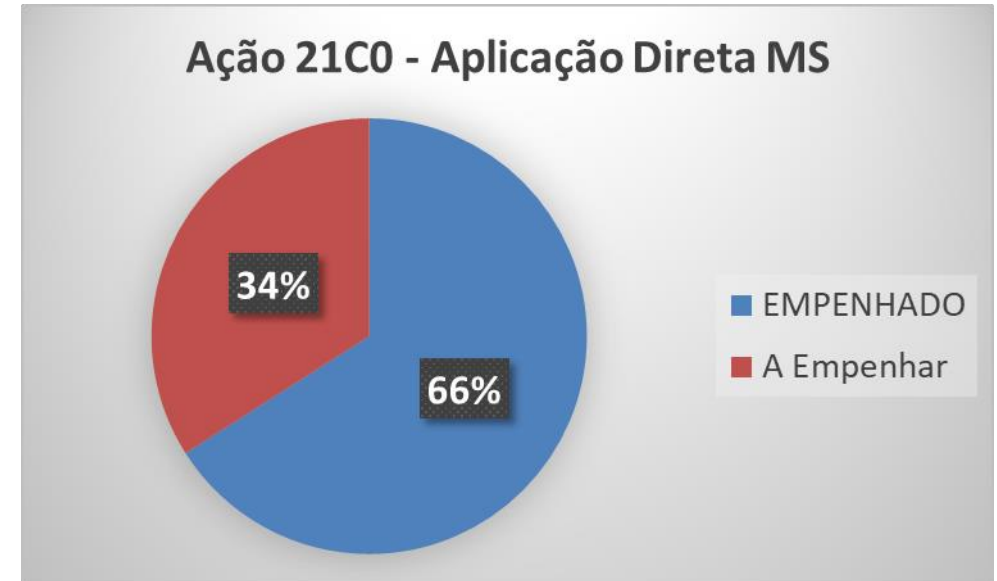


GRÁFICO 1-C

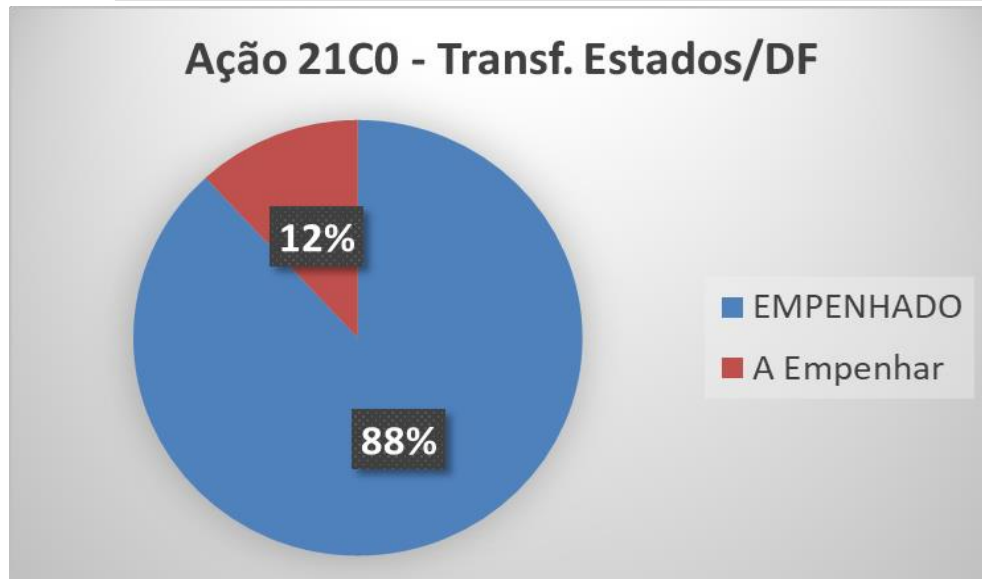
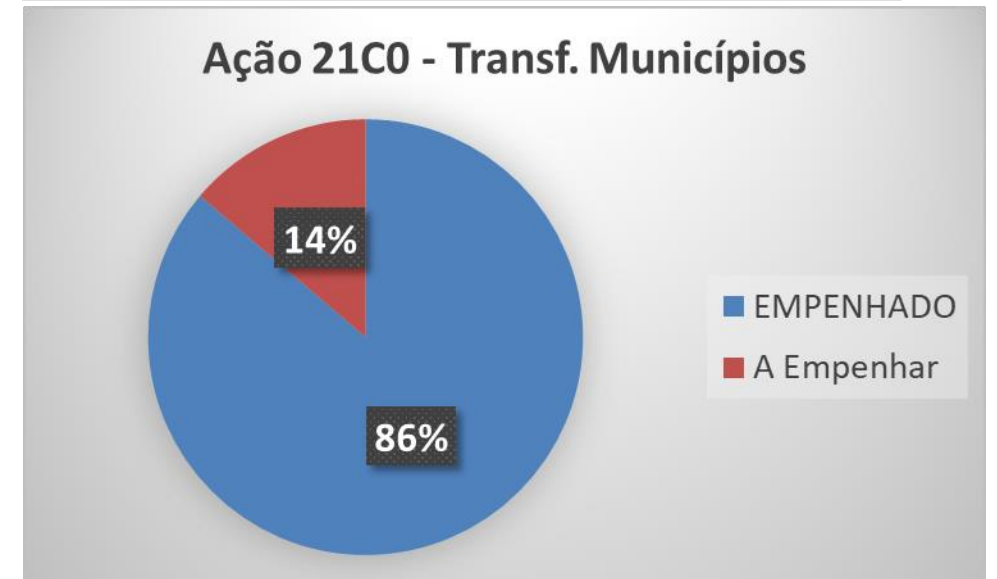


GRÁFICO 1-D



Elaboração dos autores. Fonte: Adaptado de SIFABRASIL e Tabela 1 do Boletim Cofin/CNS 2020/09/23 (dados até 22/09/2020)

TABELA 1.1: Ministério da Saúde – Ação 21C0 – Execução Orçamentária e Financeira (entre 16/09 e 22/09/2020)

Fase da Despesa	Total	90 Aplicação Direta	31 Transf. Estados - fundo a fundo	41 Transf. Municípios - fundo a fundo	80 Transf. ao Exterior	91 Aplicação Direta - Intra-orçamentária	30 Transf. Estados	40 Transf. Municípios	50 Transf. Inst. Priv. Sem Fins Lucrativos	99 - A Definir
DOTAÇÃO ATUALIZADA		9	-560	561		-9	0			
EMPENHADO	714	-114	17	825	0	-13	0	0	0	0
A Empenhar	-714	123	-577	-264		4	0			
LIQUIDADO	191	27	52	93	19	0	0	0	0	0
A Liquidar	523	-141	-36	731	-19	-13				
PAGO	1.544	1.361	52	112	19	0	0	0	0	0
Liquidado a Pagar	-1.352	-1.334		-18						
EMPENHADO A PAGAR	-829	-1.475	-36	713	-19	-13				

Elaboração dos autores. Fonte: Adaptado de SIFABRASIL e Tabela 1 do Boletim Cofin/CNS 2020/09/23 (dados até 22/09/2020)

Gráfico 1-E*: Ministério da Saúde - Ação 21C0 - Enfrentamento da Emergência de Saúde Pública de Importância Internacional Decorrente do Coronavírus – *TOTAL (em R\$ bilhões)*

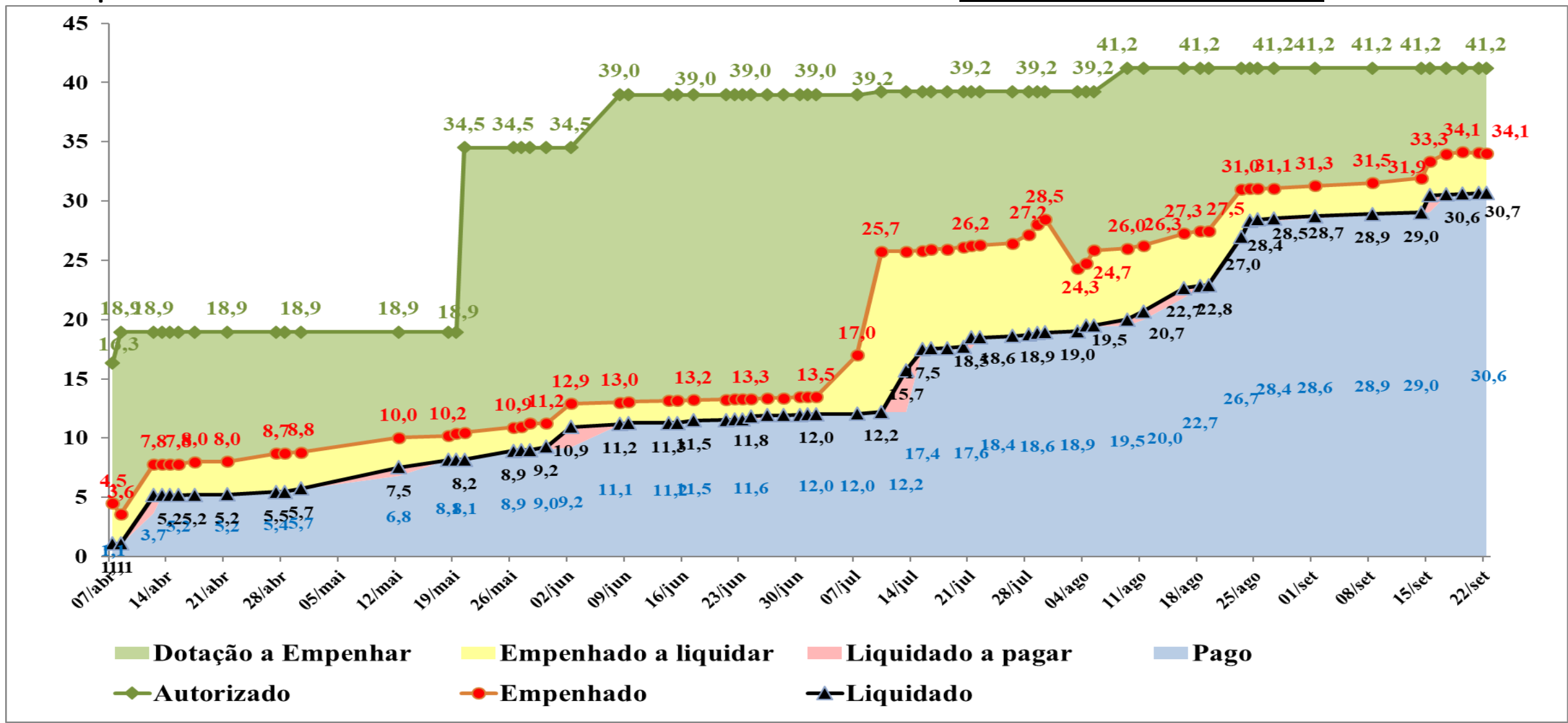
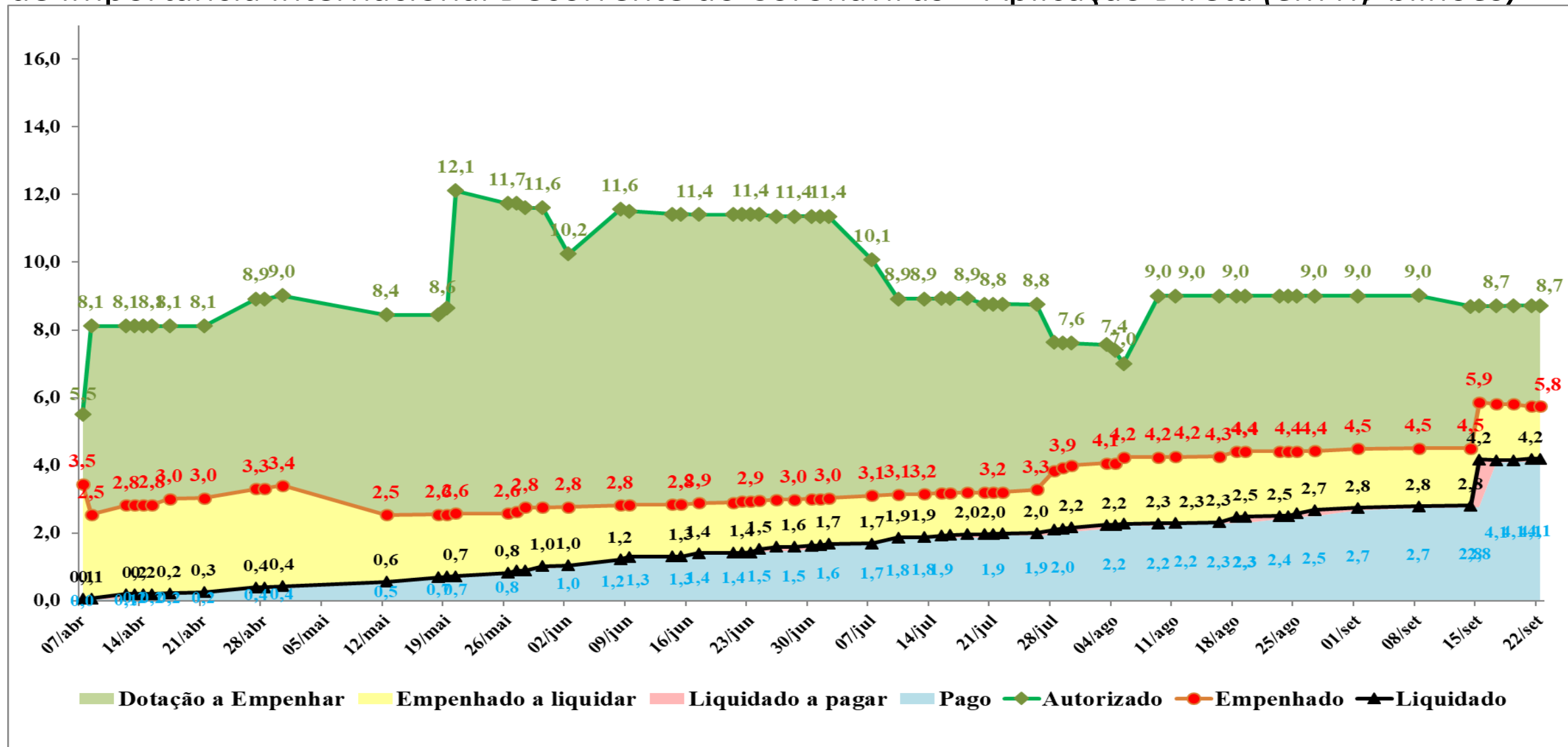


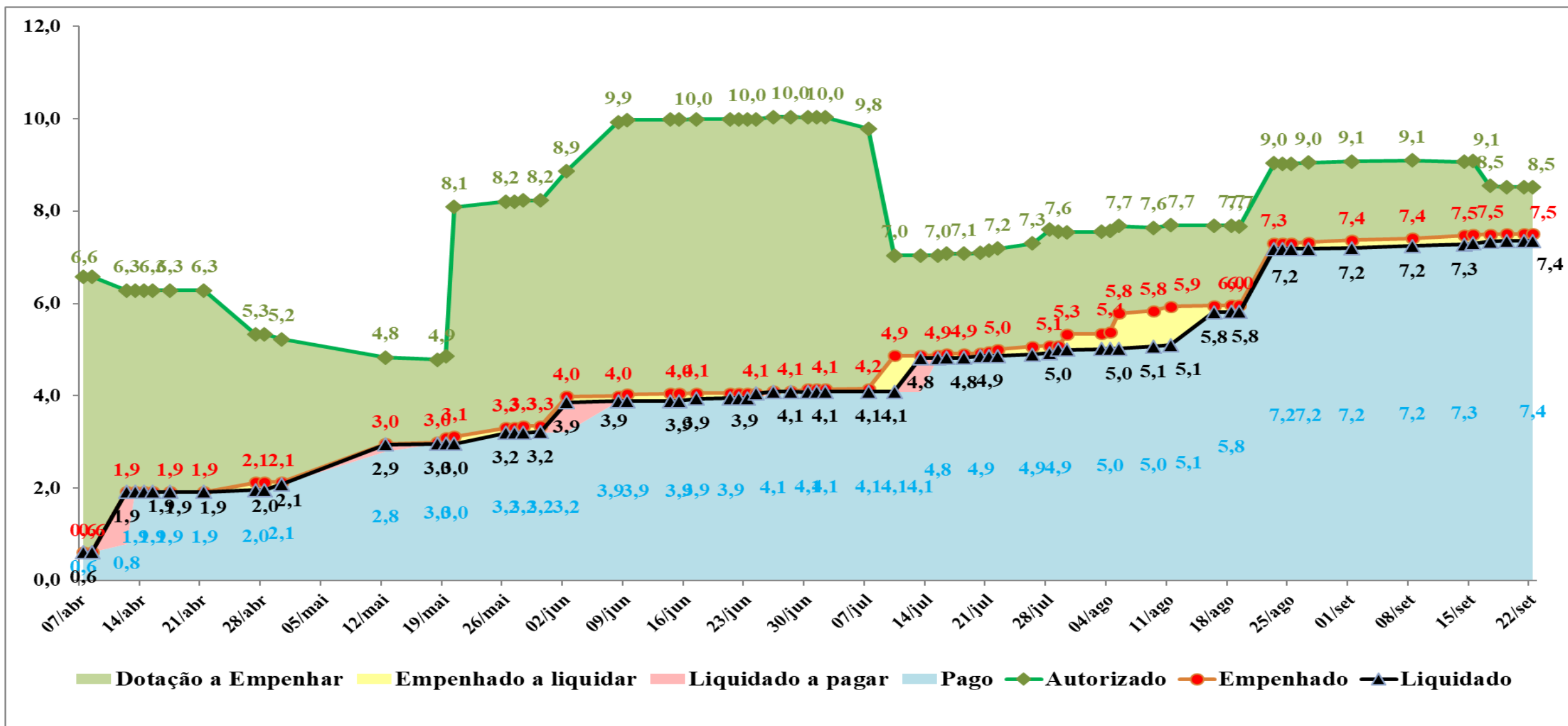
Gráfico 1-F*: Ministério da Saúde - Ação 21C0 - Enfrentamento da Emergência de Saúde Pública de Importância Internacional Decorrente do Coronavírus – Aplicação Direta (em R\$ bilhões)



Elaboração dos autores. Fonte: Adaptado de SIGABRASIL e Tabela 1 do Boletim Cofin/CNS 2020/09/23 (dados até 22/09/2020)

Nota: (*) O gráfico não possui informações para todos os dias do período

Gráfico 1-G*: Ministério da Saúde - Ação 21C0 - Enfrentamento da Emergência de Saúde Pública de Importância Internacional Decorrente do Coronavírus – Transferência Estados/DF (em R\$ bilhões)



Elaboração dos autores. Fonte: Adaptado de SIGABRASIL e Tabela 1 do Boletim Cofin/CNS 2020/09/23 (dados até 22/09/2020)

Nota: (*) O gráfico não possui informações para todos os dias do período

TABELA 2A: Ministério da Saúde – ASPS (Total e Ação 21C0) - Orçamento Inicial e Autorizado e Empenho

ID Uso (Cod) 6 - ASPS

Atualizado em 23/09/2020 20:00 Dados até 22/09

Em R\$ milhões

	Dotação Inicial	Dotação Autorizada	Créditos Adicionais	Dotação Cancelada/ Remanejada		Crédito Indisponível	Crédito Disponível	Empenhado
R\$ milhões	125.137	161.838	36.701	-7.421	Dotação Autorizada		161.838	
% da Dotação Inicial	100,0%	129,3%	29,3%	-5,9%	R\$ milhões	3.032	32.821	125.986
Ação 21C0 (R\$ milhões)	0	41.229	35.451	-5.778	% da Dotação Autorizada	1,9%	20,3%	77,8%

Comentários Tabela 2A

1-A Dotação Autorizada do MS para ASPS está em R\$ 161,838 bilhões - houve um acréscimo de R\$ 36,701 bilhões ou de 29,3% em relação à dotação inicial da LOA, dos quais R\$ 35,451 bilhões foram destinados para a ação 21C0 - combate à pandemia do Covid-19).

2-Houve um remanejamento dentro do orçamento do MS no valor de R\$ 7,421 bilhões (equivalente a 5,9% da dotação inicial do MS), dos quais R\$ 5,778 bilhões foram para a Ação 21C0; assim sendo, o valor da dotação autorizada dessa nova ação está em R\$ 41,229 bilhões, sendo R\$ 5,778 bilhões (14,0%) de recursos remanejados de outras ações do orçamento do MS e R\$ 35,451 bilhões (86,0%) de recursos adicionados ao orçamento do MS.

3-Do total da Dotação Autorizada do MS para ASPS (R\$ 161,838 bilhões), 1,9% (R\$ 3,032 bilhões) está indisponível para empenho, 20,3% (R\$ 32,821 bilhões) estão disponíveis para empenho e 77,8% (125,986 bilhões) estão empenhados.

TABELA 2B: Ministério da Saúde – ASPS (Total e Total sem Ação 21C0) – Empenhado, Liquidado e Pago
ID Uso (Cod) 6 - ASPS
Atualizado em 23/09/2020 20:00 Dados até 22/09
Em R\$ milhões

	Autorizado	Empenhado	Liquidado	Pago	Empenhado a Pagar	Nível de Empenho		Nível de Liquidação	
Total MS	161.838	125.986	108.175	107.509	18.477	77,8%	Adequado	66,8%	Adequado
		100%	85,9%	85,3%	14,7%				
Total MS exceto Ação 21C0	120.609	91.930	77.511	76.913	15.017	76,2%	Adequado	64,3%	Regular
		100%	84,3%	83,7%	16,3%				

Comentários Tabela 2B

1-O valor liquidado foi R\$ 108,2 bilhões (ou 85,9% do total empenhado); o valor pago foi R\$ 107,5 bilhões (ou 85,3% do total empenhado); e o valor empenhado a pagar foi R\$ 18,5 bilhões (ou 14,7% do total empenhado).

1.1 - Excluída a Ação 21C0 (combate à pandemia do Covid-19), os valores totais liquidado, pago e a pagar corresponderam respectivamente a 84,3%, 83,7% e 16,3%, isto é, uma variação de 1.6 ponto percentual em relação ao “Total MS” – negativa como proporção de liquidação e pagamento e positiva como proporção do valor empenhado a pagar.

2-O nível de empenho ASPS total foi 77,8% (adequado) e o nível de liquidação foi 66,8% (adequado).

2.1 - Os níveis de empenho e liquidação das despesas ASPS após as deduções dos valores correspondentes à Ação 21C0 (combate à pandemia) foram de 76,2% (adequado) e 64,3% (regular), respectivamente.

TABELA 3
Execução orçamentária das principais ações relacionadas à pandemia do Covid-19
(dados até 22/09/2020)

Ação / Órgão	% do autorizado total	Autorizado R\$ bilhões	Empenhado		Liquidado		Pago	
			R\$ bilhões	% do Autorizado	R\$ bilhões	% do Empenhado	R\$ bilhões	% do Empenhado
Total	100,0%	591,9	484,9	82%	412,0	85%	411,8	85%
00S4 - Auxílio Emergencial de Proteção Social a Pessoas em Situação de Risco	43,0%	254,2	231,3	91%	213,0	92%	213,0	92%
55000 - Ministério da Cidadania	43,0%	254,2	231,3	91%	213,0	92%	213,0	92%
00SF - Auxílio Emergencial Residual para Enfrentamento da Emergência	11,4%	67,6	17,7	26%	4,3	24%	4,3	24%
55000 - Ministério da Cidadania	11,4%	67,6	17,7	26%	4,3	24%	4,3	24%
00S7 - Auxílio Financeiro aos Estados, ao Distrito Federal e aos Municípios	10,2%	60,2	60,2	100%	60,1	100%	60,1	100%
73000 - Transferências a Estados, Distrito Federal e Municípios	10,2%	60,2	60,2	100%	60,1	100%	60,1	100%
21C2 - Benefício Emergencial de Manutenção do Emprego e da Renda	8,7%	51,6	51,5	100%	24,2	47%	24,2	47%
25000 - Ministério da Economia	8,7%	51,6	51,5	100%	24,2	47%	24,2	47%
21C0 - Enfrentamento da Emergência de Saúde Pública de Importância Especial	7,9%	47,0	38,9	83%	34,4	88%	34,3	88%
00S5 - Concessão de Financiamentos para o Pagamento da Folha de Pessoal	5,7%	34,0	17,0	50%	17,0	100%	17,0	100%
74000 - Operações Oficiais de Crédito	5,7%	34,0	17,0	50%	17,0	100%	17,0	100%
00EE - Integralização de cotas no Fundo Garantidor de Operações	4,7%	27,9	27,9	100%	27,9	100%	27,9	100%
71000 - Encargos Financeiros da União	4,7%	27,9	27,9	100%	27,9	100%	27,9	100%
00ED - Integralização de cotas do Fundo Garantidor para Investimentos	3,4%	20,0	15,0	75%	15,0	100%	15,0	100%
71000 - Encargos Financeiros da União	3,4%	20,0	15,0	75%	15,0	100%	15,0	100%
00S3 - Auxílio Financeiro aos Estados, ao Distrito Federal e aos Municípios	2,7%	16,0	16,0	100%	12,1	76%	12,1	76%
73000 - Transferências a Estados, Distrito Federal e Municípios	2,7%	16,0	16,0	100%	12,1	76%	12,1	76%

Continua

Continuação Tabela 3

Ação / Órgão	% do autorizado total	Autorizado R\$ bilhões	Empenhado		Liquidado		Pago	
			R\$ bilhões	% do Autorizado	R\$ bilhões	% do Empenhado	R\$ bilhões	% do Empenhado
0454 - Financiamento da Infraestrutura Turística Nacional	0,8%	5,0	1,7	33,7%	0,4	25,2%	0,4	25,2%
74000 - Operações Oficiais de Crédito	0,8%	5,0	1,7	33,7%	0,4	25,2%	0,4	25,2%
8442 - Transferência de Renda Diretamente às Famílias em Condição de Emergência	0,5%	3,0	3,0	100%	0,4	12%	0,4	12%
55000 - Ministério da Cidadania	0,5%	3,0	3,0	100%	0,4	12%	0,4	12%
00S8 - Auxílio Financeiro aos Estados, ao Distrito Federal e aos Municípios	0,5%	3,0	3,0	100%	2,0	67%	2,0	67%
73000 - Transferências a Estados, Distrito Federal e Municípios	0,5%	3,0	3,0	100%	2,0	67%	2,0	67%
00NY - Transferência de Recursos para a Conta de Desenvolvimento Econômico	0,2%	0,9	0,9	100%	0,9	100%	0,9	100%
32000 - Ministério de Minas e Energia	0,2%	0,9	0,9	100%	0,9	100%	0,9	100%
20TP - Ativos Cíveis da União	0,1%	0,4	0,4	99,3%	0,1	17,5%	0,1	17,5%
26000 - Ministério da Educação	0,0%	0,1	0,1	97,5%	0,1	54,2%	0,1	54,1%
36000 - Ministério da Saúde	0,1%	0,3	0,3	100,0%	0,0	3,4%	0,0	3,4%
0281 - Subvenção Econômica em Operações no âmbito do Programa de Aceleração do Crescimento	0,0%	0,2	0,0	0%	0,0	#DIV/0!	0,0	#DIV/0!
74000 - Operações Oficiais de Crédito	0,0%	0,2	0,0	0%	0,0	#DIV/0!	0,0	#DIV/0!
00S9 - Auxílio Emergencial às Instituições de Longa Permanência para Idosos	0,0%	0,2	0,0	0%	0,0	#DIV/0!	0,0	#DIV/0!
81000 - Ministério da Mulher, da Família e dos Direitos Humanos	0,0%	0,2	0,0	0%	0,0	#DIV/0!	0,0	#DIV/0!
0294 - Subvenção Econômica nas Operações de Custeio Agropecuário	0,0%	0,1	0,0	0%	0,0	#DIV/0!	0,0	#DIV/0!
74000 - Operações Oficiais de Crédito	0,0%	0,1	0,0	0%	0,0	#DIV/0!	0,0	#DIV/0!

Continua

Continuação Tabela 3

Ação / Órgão	% do autori-	Autori-	Empenhado		Liquidado		Pago	
	zado total	zado R\$ bilhões	R\$ bilhões	% do Autori-zado	R\$ bilhões	% do Empe-nhado	R\$ bilhões	% do Empe-nhado
0301 - Subvenção Econômica em Operações de Investimento Ru	0,0%	0,1	0,0	0%	0,0	#DIV/0!	0,0	#DIV/0!
74000 - Operações Oficiais de Crédito	0,0%	0,1	0,0	0%	0,0	#DIV/0!	0,0	#DIV/0!
2004 - Assistência Médica e Odontológica aos Servidores Civis, E	0,0%	0,1	0,0	68,2%	0,0	57,4%	0,0	56,4%
26000 - Ministério da Educação	0,0%	0,0	0,0	22,5%	0,0	1,1%	0,0	1,1%
52000 - Ministério da Defesa	0,0%	0,0	0,0	95,6%	0,0	65,3%	0,0	64,2%
219C - Acolhimento humanitário e interiorização de migrantes e	0,0%	0,1	0,1	84%	0,0	25%	0,0	21%
52000 - Ministério da Defesa	0,0%	0,1	0,1	84%	0,0	25%	0,0	21%
212B - Benefícios Obrigatórios aos Servidores Civis, Empregados	0,0%	0,1	0,0	71%	0,0	26%	0,0	26%
26000 - Ministério da Educação	0,0%	0,0	0,0	57%	0,0	45%	0,0	45%
36000 - Ministério da Saúde	0,0%	0,0	0,0	100%	0,0	3%	0,0	3%
2E89 - Incremento Temporário ao Custeio dos Serviços de Atenc	0,0%	0,0	0,0	86%	0,0	0%	0,0	0%
36000 - Ministério da Saúde	0,0%	0,0	0,0	86%	0,0	0%	0,0	0%
2E90 - Incremento Temporário ao Custeio dos Serviços de Assist	0,0%	0,0	0,0	83%	0,0	0%	0,0	0%
36000 - Ministério da Saúde	0,0%	0,0	0,0	83%	0,0	0%	0,0	0%
4002 - Assistência ao Estudante de Ensino Superior	0,0%	0,0	0,0	98,4%	0,0	56,3%	0,0	42,0%
26000 - Ministério da Educação	0,0%	0,0	0,0	98,4%	0,0	56,3%	0,0	42,0%
2994 - Assistência aos Estudantes das Instituições Federais de Ed	0,0%	0,0	0,0	78%	0,0	71%	0,0	66%
26000 - Ministério da Educação	0,0%	0,0	0,0	78%	0,0	71%	0,0	66%
212H - Manutenção de Contrato de Gestão com Organizações Sc	0,0%	0,0	0,0	100%	0,0	0%	0,0	0%
36000 - Ministério da Saúde	0,0%	0,0	0,0	100%	0,0	0%	0,0	0%
2000 - Administração da Unidade	0,0%	0,0	0,0	42%	0,0	76%	0,0	75%
20000 - Presidência da República	0,0%	0,0	0,0	30%	0,0	100%	0,0	100%
24000 - Ministério da Ciência, Tecnologia e Inovações	0,0%	0,0	0,0	90%	0,0	56%	0,0	56%
25000 - Ministério da Economia	0,0%	0,0	0,0	32%	0,0	77%	0,0	77%
26000 - Ministério da Educação	0,0%	0,0	0,0	96%	0,0	75%	0,0	75%
30000 - Ministério da Justiça e Segurança Pública	0,0%	0,0	0,0	71%	0,0	92%	0,0	91%
39000 - Ministério da Infraestrutura	0,0%	0,0	0,0	40%	0,0	30%	0,0	30%
52000 - Ministério da Defesa	0,0%	0,0	0,0	91%	0,0	62%	0,0	47%
81000 - Ministério da Mulher, da Família e dos Direitos Humanos	0,0%	0,0	0,0	49%	0,0	56%	0,0	56%
21BO - Proteção e Promoção dos Direitos dos Povos Indígenas	0,0%	0,0	0,0	38%	0,0	88%	0,0	88%
30000 - Ministério da Justiça e Segurança Pública	0,0%	0,0	0,0	38%	0,0	88%	0,0	88%
20RK - Funcionamento de Instituições Federais de Ensino Super	0,0%	0,0	0,0	52%	0,0	77%	0,0	73%
26000 - Ministério da Educação	0,0%	0,0	0,0	52%	0,0	77%	0,0	73%
215I - Consolidação da Implantação do Sistema Nacional de Seg	0,0%	0,0	0,0	0,0%	0,0	#DIV/0!	0,0	#DIV/0!
55000 - Ministério da Cidadania	0,0%	0,0	0,0	0,0%	0,0	#DIV/0!	0,0	#DIV/0!

Continua

Continuação Tabela 3

Ação / Órgão	% do autorizado total	Autorizado R\$ bilhões	Empenhado		Liquidado		Pago	
			R\$ bilhões	% do Autori-	R\$ bilhões	% do Empe-	R\$ bilhões	% do Empe-
20RL - Funcionamento das Instituições da Rede Federal de Educação Superior	0,0%	0,0	0,0	51%	0,0	51%	0,0	46%
26000 - Ministério da Educação	0,0%	0,0	0,0	51%	0,0	51%	0,0	46%
21AR - Promoção e Defesa de Direitos para Todos	0,0%	0,0	0,0	97%	0,0	100%	0,0	100%
81000 - Ministério da Mulher, da Família e dos Direitos Humanos	0,0%	0,0	0,0	97%	0,0	100%	0,0	100%
218Q - Promoção e Defesa dos Direitos da Pessoa Idosa	0,0%	0,0	0,0	100%	0,0	100%	0,0	100%
81000 - Ministério da Mulher, da Família e dos Direitos Humanos	0,0%	0,0	0,0	100%	0,0	100%	0,0	100%
20UF - Regularização, Demarcação e Fiscalização de Terras Indígenas	0,0%	0,0	0,0	76%	0,0	45%	0,0	45%
30000 - Ministério da Justiça e Segurança Pública	0,0%	0,0	0,0	76%	0,0	45%	0,0	45%
2726 - Prevenção e Repressão ao Tráfico Ilícito de Drogas e a Crime Organizado	0,0%	0,0	0,0	71%	0,0	78%	0,0	78%
30000 - Ministério da Justiça e Segurança Pública	0,0%	0,0	0,0	71%	0,0	78%	0,0	78%
2792 - Distribuição de Alimentos a Grupos Populacionais Tradicionais	0,0%	0,0	0,0	0%	0,0	#DIV/0!	0,0	#DIV/0!
55000 - Ministério da Cidadania	0,0%	0,0	0,0	0%	0,0	#DIV/0!	0,0	#DIV/0!
4815 - Funcionamento das Unidades Descentralizadas	0,0%	0,0	0,0	53%	0,0	69%	0,0	69%
25000 - Ministério da Economia	0,0%	0,0	0,0	53%	0,0	69%	0,0	69%
21AS - Fortalecimento da Família	0,0%	0,0	0,0	67%	0,0	0%	0,0	0%
81000 - Ministério da Mulher, da Família e dos Direitos Humanos	0,0%	0,0	0,0	67%	0,0	0%	0,0	0%
20U4 - Governança do Patrimônio Imobiliário da União	0,0%	0,0	0,0	0%	0,0	#DIV/0!	0,0	#DIV/0!
25000 - Ministério da Economia	0,0%	0,0	0,0	0%	0,0	#DIV/0!	0,0	#DIV/0!
20GK - Fomento às Ações de Graduação, Pós-Graduação, Ensino e Pesquisa	0,0%	0,0	0,0	69%	0,0	44%	0,0	44%
26000 - Ministério da Educação	0,0%	0,0	0,0	69%	0,0	44%	0,0	44%
20YU - Fiscalização de Obrigações Trabalhistas e Inspeção em Serviços	0,0%	0,0	0,0	26,1%	0,0	45,7%	0,0	45,7%
25000 - Ministério da Economia	0,0%	0,0	0,0	26,1%	0,0	45,7%	0,0	45,7%
20V6 - Fomento a Pesquisa e Desenvolvimento Voltados à Inovação	0,0%	0,0	0,0	100%	0,0	33%	0,0	33%
24000 - Ministério da Ciência, Tecnologia e Inovações	0,0%	0,0	0,0	100%	0,0	33%	0,0	33%
4572 - Capacitação de Servidores Públicos Federais em Processos	0,0%	0,0	0,0	100%	0,0	7%	0,0	7%
26000 - Ministério da Educação	0,0%	0,0	0,0	100%	0,0	7%	0,0	7%
2807 - Promoção e Defesa da Concorrência	0,0%	0,0	0,0	34%	0,0	97%	0,0	97%
30000 - Ministério da Justiça e Segurança Pública	0,0%	0,0	0,0	34%	0,0	97%	0,0	97%
2D58 - Auditoria Interna, Prevenção e Combate à Corrupção, Ouvidoria	0,0%	0,0	0,0	35%	0,0	89%	0,0	89%
37000 - Controladoria-Geral da União	0,0%	0,0	0,0	35%	0,0	89%	0,0	89%
20XT - Prestação de Serviços Médico-Hospitalares e de Ensino e Pesquisa	0,0%	0,0	0,0	100,0%	0,0	100,0%	0,0	100,0%
52000 - Ministério da Defesa	0,0%	0,0	0,0	100,0%	0,0	100,0%	0,0	100,0%
21B3 - Fomento às Ações de Pesquisa, Extensão e Inovação nas Instituições	0,0%	0,0	0,0	87%	0,0	100%	0,0	100%
26000 - Ministério da Educação	0,0%	0,0	0,0	87%	0,0	100%	0,0	100%
2810 - Promoção do Acesso ao Patrimônio Documental Nacional	0,0%	0,0	0,0	49%	0,0	35%	0,0	35%
30000 - Ministério da Justiça e Segurança Pública	0,0%	0,0	0,0	49%	0,0	35%	0,0	35%
2723 - Policiamento, Fiscalização, Combate à Criminalidade e Controle	0,0%	0,0	0,0	3%	0,0	0%	0,0	0%
30000 - Ministério da Justiça e Segurança Pública	0,0%	0,0	0,0	3%	0,0	0%	0,0	0%
8282 - Reestruturação e Modernização das Instituições Federais	0,0%	0,0	0,0	100%	0,0	100%	0,0	0%
26000 - Ministério da Educação	0,0%	0,0	0,0	100%	0,0	100%	0,0	0%

Continua (detalhamento Ação 21C0)

Continuação (detalhamento Ação 21C0)

Tabela 3 - Execução orçamentária das ações relacionadas à pandemia do Covid-19

 Atualizado em 23/09/2020 16:00
 Dados até 22/09

Ação / Órgão	% do autoriza do total	R\$ bilhões	Empenhado		Liquidado		Pago	
			R\$ bilhões	% do Autoriza do	R\$ bilhões	% do Empenh ado	R\$ bilhões	% do Empenh ado
Total	7,9%	47,0	38,9	82,7%	34,4	88,4%	34,3	88,0%
36000 - MINISTÉRIO DA SAÚDE	7,0%	41,2	34,1	82,6%	30,7	90,0%	30,6	89,8%
55000 - MINISTÉRIO DA CIDADANIA	0,5%	3,2	3,1	96,3%	2,6	84,8%	2,6	83,6%
26000 - MINISTÉRIO DA EDUCAÇÃO	0,1%	0,8	0,5	63,5%	0,3	63,1%	0,3	59,7%
30000 - MINISTÉRIO DA JUSTIÇA E SEGURANÇA PÚBLICA	0,1%	0,6	0,2	37,4%	0,2	74,4%	0,2	74,1%
24000 - MINISTÉRIO DA CIÊNCIA, TECNOLOGIA, INOVAÇÕES E COM	0,1%	0,5	0,4	97,4%	0,2	50,7%	0,2	50,7%
52000 - MINISTÉRIO DA DEFESA	0,1%	0,5	0,4	76,0%	0,2	59,4%	0,2	53,5%
35000 - MINISTÉRIO DAS RELAÇÕES EXTERIORES	0,0%	0,1	0,1	72,2%	0,1	98,2%	0,1	98,2%
20000 - PRESIDÊNCIA DA REPÚBLICA	0,0%	0,1	0,1	98,8%	0,0	75,9%	0,0	71,3%
81000 - MINISTÉRIO DA MULHER, DA FAMÍLIA E DOS DIREITOS HUM	0,0%	0,0	0,0	92,0%	0,0	95,3%	0,0	95,2%

TABELA 4 - Covid-19 – Ministério da Saúde – Ações Orçamentárias com Ingresso de Recursos por Medida Provisória e Plano Orçamentário (dados até 22/09/2020)

Ação / Plano Orçamentário	Autorizado R\$ milhões	Empenhado		Liquidado		Pago	
		R\$ milhões	% do Autorizado	R\$ milhões	% do Autorizado	R\$ milhões	% do Autorizado
Total	41.653	34.471	82,8	30.676	73,6	30.607	73,5
Ação 21C0 - Enfrentamento da Emergência de Saúde Pública de Importância Internacional Decorrente do Coronavírus	41.229	34.056	82,6	30.665	74,4	30.596	74,2
MP01 - COVID-19 - MP nº 924, de 13/03/2020	4.839	4.838	100,0	4.445	91,9	4.441	91,8
CV20 - COVID-19 - MP nº 940, de 02/04/2020	9.444	9.430	99,9	8.577	90,8	8.561	90,6
CV60 - COVID-19 - MP nº 941, de 02/04/2020	2.049	2.008	98,0	2.004	97,8	2.004	97,8
CV30 - COVID-19 - MP nº 947, de 08/04/2020	2.600	2.599	100,0	2.274	87,5	2.258	86,9
CV70 - COVID-19 - MP nº 967, de 19/05/2020	5.566	2.835	50,9	2.467	44,3	2.441	43,9
CV40 - COVID-19 - MP nº 969, de 20/05/2020	10.000	9.265	92,7	9.180	91,8	9.180	91,8
CV50 - COVID-19 - MP nº 976, de 04/06/2020	4.469	1.577	35,3	234	5,2	227	5,1
0000 - MP 989 de 08/07/2020 - Enfrent. Emerg. Saúde Públ. de I	266	218	82,0	199	74,7	199	74,7
CV90 - COVID-19 - MP nº 994, de 06/08/2020 - Encom. Tecn. p/	1.354	1.284	94,9	1.284	94,9	1.284	94,9
CV91 - COVID-19 - MP nº 994, de 06/08/2020 - Proc. final e abs	641	1	0,1	0	0,0	0	0,0
Ações 20TP - Ativos Cíveis da União + 212B - Benefícios aos Servidores	338	338	100,0	12	3,4	12	3,4
CV80 - COVID-19 - MP nº 970, de 25/05/2020	338	338	100,0	12	3,4	12	3,4
Ação 212H - Manutenção de Contrato de Gestão com OS (Lei 9.637 de 15/05/1998)	20	20	100,0	0	0,0	0	0,0
CV50 - COVID-19 - MP nº 976, de 04/06/2020	20	20	100,0	0	0,0	0	0,0
2E89 - Incremento Temporário ao Custeio dos Serviços de Atenção Básica em Saúde para Cumprimento de Metas	43	37	86,4	0	0,0	0	0,0
0000 - INCREMENTO TEMPORARIO AO CUSTEIO DOS SERVI	43	37	86,4	0	0,0	0	0,0
2E90 - Incremento Temporário ao Custeio dos Serviços de Assistência Hospitalar e Ambulatorial para Cumprimento de Metas	23	19	83,2	0	0,0	0	0,0
0000 - INCREMENTO TEMPORARIO AO CUSTEIO DOS SERVI	23	19	83,2	0	0,0	0	0,0

TABELA 4.1
Covid-19 – Ministério da Saúde – Medidas Provisórias
Prazos e situação de conversão em lei – Saldos a Empenhar (até 22/09/2020)

Ação / Plano Orçamentário	Autorizado (em R\$)	Saldo a Empenhar (em R\$)	Saldo/ Autorizado	Data da MP	Data Final de Vigência da MP	Conversão da MP em Lei após Data Final¹
Total	41.653.212.498	7.182.607.574	17,24%			
Ação 21C0 - Enfrentamento da Emergência de Saúde Pública de Importância Internacional	41.228.842.980	7.172.875.002	17,40%			
MP01 - COVID-19 - MP nº 924, de 13/03/2020	4.838.795.979	389.580	0,01%	13/03/2020	11/07/2020	Não
CV20 - COVID-19 - MP nº 940, de 02/04/2020	9.444.373.172	13.969.012	0,15%	02/04/2020	31/07/2020	Não
CV60 - COVID-19 - MP nº 941, de 02/04/2020	2.048.736.866	40.667.356	1,98%	02/04/2020	31/07/2020	Lei 14032/2020
CV30 - COVID-19 - MP nº 947, de 08/04/2020	2.600.000.000	1.062.256	0,04%	08/04/2020	06/08/2020	Não
CV70 - COVID-19 - MP nº 967, de 19/05/2020	5.566.379.351	2.731.144.991	49,07%	19/05/2020	16/09/2020	Lei 14055/2020
CV40 - COVID-19 - MP nº 969, de 20/05/2020	10.000.000.000	734.851.898	7,35%	20/05/2020	17/09/2020	Lei 14056/2020
CV50 - COVID-19 - MP nº 976, de 04/06/2020	4.469.224.000	2.892.522.964	64,72%	04/06/2020	02/10/2020	
0000 - Enfrent. Emerg. Saúde Públ. de Import. In	266.373.607	48.047.731	18,04%	08/07/2020	05/11/2020	
CV90 - COVID-19 - MP nº 994, de 06/08/2020 - I	1.353.600.005	69.576.372	5,14%	06/08/2020	04/12/2020	
CV91 - COVID-19 - MP nº 994, de 06/08/2020 - I	641.360.000	640.642.842	99,89%	06/08/2020	04/12/2020	
Ações 20TP - Ativos Civis da União + 212B - Benefícios aos Servidores	338.260.654	0	0,00%			
CV80 - COVID-19 - MP nº 970, de 25 de maio de	338.260.654	0	0,00%	25/05/2020	22/09/2020	Não até 22/09
Ação 212H - Manutenção de Contrato de Gestão com OS (Lei 9.637 de 15/05/1998)	20.000.000	0	0,00%			
CV50 - COVID-19 - MP nº 976, de 4 de junho de	20.000.000	0	0,00%	04/06/2020	02/10/2020	
2E89 - Incremento Temporário ao Custeio dos Serviços de Atenção Básica em Saúde para Cumprimento de Metas	43.059.135	5.856.919	13,60%			
0000 - INCREMENTO TEMPORARIO AO CUSTEIO	43.059.135	5.856.919	13,60%	08/07/2020	05/11/2020	
2E90 - Incremento Temporário ao Custeio dos Serviços de Assistência Hospitalar e Ambulatorial para Cumprimento de Metas	23.049.729	3.875.653	16,81%			
0000 - INCREMENTO TEMPORARIO AO CUSTEIO	23.049.729	3.875.653	16,81%	08/07/2020	05/11/2020	

Elaboração dos autores. Fonte: Adaptado de SIGABRASIL e Tabela 1 do Boletim Cofin/CNS 2020/09/23 (dados até 22/09/2020)

Nota: (1) Saldo a empenhar de MP não convertida em lei não pode ser utilizado após a data final.

Comentários das Tabelas 4 e 4.1

1 - Os recursos orçamentários autorizados por MP para o combate ao Covid-19 pelo Ministério da Saúde totalizaram R\$ 41,7 bilhões.

2 - Há cerca de R\$ 2,7 bilhões (ou 49,1%) de recursos a empenhar da MP 967, de 19/05/2020, e de R\$ 735 milhões (ou 7,4%) de recursos a empenhar da MP 969, de 20/05/2020, isto é, ainda sem definição de despesa ou “parados” no orçamento. Estas MP foram convertidas na Leis nº 14055/2020 e nº 14056/2020, respectivamente, o que possibilita a utilização desses saldos a empenhar

2.1 – A liquidação e o pagamento dessas despesas corresponderam respectivamente a 44,3% e 43,9% do valor autorizado pela MP 967 e a 91,8% e 91,8% do valor autorizado pela pela MP 969

3 – Há cerca de R\$ 2,9 bilhões (64,7%) de recursos a empenhar da MP 976, de 04/06/2020, isto é, ainda sem definição de despesa ou “parados” no orçamento.

3.1 – A liquidação e o pagamento de despesas corresponderam respectivamente a 5,2% e 5,1% do valor autorizado pela MP 976.

4 - Há R\$ 710 milhões (ou 35,6%) de recursos a empenhar da MP 994, de 06/08/2020, isto é, ainda sem definição de despesa ou “parados” no orçamento.

4.1 – A liquidação e o pagamento de despesas corresponderam respectivamente a 64,4% e 64,4% do valor autorizado pela MP 994.

5 – Os recursos não empenhados (no final do prazo de 120 dias) das três Medidas Provisórias que não foram convertidas em lei totalizaram R\$ 15,4 milhões e representaram 0,1% dos R\$ 16,9 bilhões da soma do valor autorizado por essas MP's – portanto, não poderão mais ser utilizados.

5.1 – A data final da MP 970 foi 22/09/2020, mas não há saldo a empenhar; a MP 976 está com data final nos próximos 30 dias (02/10/2020) e com 64,7% de saldo a empenhar..