

# Boletim Cofin

## 2020/09/02

(dados até 01/09/2020)

### Comissão de Orçamento e Financiamento (CNS)

**Elaboração**

**Francisco R. Funcia (CNS e USCS), Rodrigo Benevides (IPEA) e Carlos Ocke (IPEA)**

**Fonte: SIGABRASIL (dados até 01/09 - acesso em 02/09/2020)**

**Divulgação: 03/09/2020**

- **1) Conforme Tabelas 1 e 1.1 e Gráficos 1-A a 1-H, o Ministério da Saúde tem R\$ 41,2 bilhões de recursos para o enfrentamento do novo coronavírus (valor igual ao Boletim anterior, sendo que 24,7% estão a empenhar, isto é, sem definição de despesa ou “parados” sem uso no orçamento do Ministério da Saúde (MS)**
  - **1.1) Houve aumento de R\$ 4,0 milhões (em comparação ao Boletim anterior) no orçamento para Aplicação Direta do MS no combate ao Covid-19 – que está em R\$ 9,0 bilhões (inferior aos cerca de R\$11,4 bilhões do mês de junho) dos quais:...**
    - **1.1.1) ...50,2% ainda não foram empenhados - não se efetivaram como pedidos de compra de respiradores, máscaras e outros itens necessários para a população, para os trabalhadores da saúde e para equipar as unidades de saúde pelo Brasil; e**
    - **1.1.2) ...foram pagos R\$ 2,7 bilhões (ou 29,6%), o que representou um aumento de R\$ 188 milhões em comparação ao Boletim anterior.**
  - **1.2) Houve um aumento de R\$ 45 milhões (em comparação ao Boletim anterior) no orçamento para Transferência aos Estados/DF - que passou de R\$ 9,0 bilhões para R\$ 9,1 bilhões (inferior aos cerca de R\$ 10 bilhões do mês de junho), dos quais, 18,8% estão a empenhar, isto é, sem definição de despesa ou “parados” no orçamento, esperando a decisão de quanto transferir para cada estado. Foram pagos R\$ 7,2 bilhões (ou 79,3%), o que representou um aumento de R\$ 16 milhões em comparação ao Boletim anterior.**
  - **1.3) Houve uma redução de R\$ 48 milhões (em comparação ao Boletim anterior) no orçamento para Transferência aos Municípios para o combate ao Covid-19 – que passou de R\$ 22,7 bilhões para R\$ 22,6 bilhões (voltando aos valores do mês de julho), dos quais 16,4% estão a empenhar, isto é, sem definição de despesa ou “parados” a espera da decisão de quanto transferir para cada município. Foram pagos R\$ 18,2 bilhões (ou 80,7%), o que representou um aumento de R\$ 32 milhões em comparação ao Boletim anterior.**
  - **1.4) A área do Gráfico 1-E (Total Ação 21C0 no MS) entre as curvas (linhas) da dotação autorizada e do valor empenhado diminuiu (em comparação ao Boletim anterior) em razão do incremento do valor empenhado (principalmente nas modalidades Transferências para Estados/DF e Aplicação Direta); na área do Gráficos 1-H (Transferência para Municípios), não houve da área entre as duas primeiras curvas.**

- **2) A Tabela 2-A indica que não houve alteração de valores orçamentários na Ação 21C0; a Tabela 2-B revela que, em termos consolidados, o nível de liquidação do conjunto das despesas do Ministério da Saúde está adequado tanto com a inclusão dos valores da Ação 21C0, como após a exclusão dessa Ação Orçamentária.**
- **3) A Tabela 3 revela que, dos recursos para o Auxílio Emergencial de proteção social (R\$ 254,2 bilhões), 91% foram empenhados (dos quais 92% foram liquidados e pagos). Esses recursos fazem parte das medidas associadas ao enfrentamento da Covid-19 sob responsabilidade do Ministério da Cidadania, cujo prazo prorrogado por dois meses se encerra a partir do início de setembro/2020.**
- **4) Nas Tabelas 4 e 4.1, foram identificados recursos para o combate ao Covid-19 em outras ações orçamentárias do MS no valor de R\$ 358 milhões (R\$ 338,0 milhões para pessoal e R\$ 20,0 milhões para Contrato de Gestão com OS). Há três medidas Provisórias com saldos a empenhar (correspondente a 0,2% dos valores autorizados por essas MP's) cujo prazo de 120 dias já expirou e que, por não terem sido convertidas em lei, não poderão mais ser empenhados pelo Ministério da Saúde, portanto, não poderão mais ser utilizados.**
- **4.1 Há recursos ainda não empenhados, portanto, sem uso no orçamento (desde abril/2020), cujos valores das três MP's a vencer até 02 de outubro são: nº 967, de 19/05/2020 (R\$ 2,8 bilhões); nº 969, de 20/05/2020 (R\$ 0,9 bilhão) e nº 976, de 04/06/2020 (R\$ 4,1 bilhões). A soma desses três valores é R\$ 7,8 bilhões. Dos R\$ 41,6 bilhões autorizados nas ações relacionadas ao combate da Covid-19 no Ministério da Saúde, R\$ 28,7 bilhões (ou 69,1%) foram liquidados e R\$ 28,6 bilhões (68,7%) foram pagos.**

**TABELA 1: Ministério da Saúde – Ação 21C0 – Execução Orçamentária e Financeira**
**Ação 21C0 - Enfrentamento da Emergência de Saúde Pública de Importância Internacional Decorrente do Coronavírus**
**Atualizado em 02/09/2020 20:00**  
**Dados até 01/09**
**Em R\$ milhões**

Fase da Despesa	Total	90 Aplicação Direta	31 Transf. Estados - fundo a fundo	41 Transf. Municípios - fundo a fundo	80 Transf. ao Exterior	91 Aplicação Direta - Intra-orçamentária	30 Transf. Estados	40 Transf. Municípios	50 Transf. Inst. Priv. Sem Fins Lucrativos	99 - A Definir	Total como % da Dotação	Proporção
<b>DOTAÇÃO ATUALIZADA</b>	<b>41.229</b>	<b>9.009</b>	<b>9.076</b>	<b>22.594</b>	<b>432</b>	<b>100</b>	<b>1</b>	<b>4</b>	<b>12</b>	<b>1</b>		<b>100,0%</b>
<b>EMPENHADO</b>	<b>31.286</b>	<b>4.491</b>	<b>7.368</b>	<b>18.884</b>	<b>432</b>	<b>100</b>	<b>0</b>	<b>0</b>	<b>12</b>	<b>0</b>	<b>75,9%</b>	<b>75,9% da Dot. Atualizada</b>
A Empenhar	9.942	4.518	1.708	3.710		0	1	4	0	1		24,1% da Dot. Atualizada
<i>% a Empenhar</i>	24,1%	50,2%	18,8%	16,4%		0,0%	100,0%	100,0%	1,6%	100,0%		
<b>LIQUIDADO</b>	<b>28.716</b>	<b>2.751</b>	<b>7.195</b>	<b>18.280</b>	<b>432</b>	<b>47</b>	<b>0</b>	<b>0</b>	<b>12</b>	<b>0</b>	<b>69,7%</b>	<b>91,8% do Empenhado</b>
A Liquidar	2.570	1.740	173	604		53						8,2% do Empenhado
<i>% a Liquidar</i>	8,2%	38,7%	2,3%	3,2%		53,1%						
<b>PAGO</b>	<b>28.580</b>	<b>2.667</b>	<b>7.195</b>	<b>18.227</b>	<b>432</b>	<b>47</b>	<b>0</b>	<b>0</b>	<b>12</b>	<b>0</b>	<b>69,3%</b>	<b>99,5% do Liquidado</b>
Liquidado a Pagar	137	84		53		0						0,5% do Liquidado
<i>% liquidado a pagar</i>	0,5%	3,0%		0,3%		0,1%						
<b>EMPENHADO A PAGAR</b>	<b>2.707</b>	<b>1.824</b>	<b>173</b>	<b>657</b>		<b>53</b>					<b>6,6%</b>	<b>8,7% do Empenhado</b>
<i>% Empenhado a Pagar</i>	8,7%	40,6%	2,3%	3,5%		53,1%						

## Comentários da Tabela 1

1-O valor empenhado foi R\$ 31,286 bilhões (ou 75,9% da dotação) assim distribuídos: 23,6% - Transferência para os Estados/DF; 60,4% - Transferência para os Municípios; e 14,7% - Aplicação direta do MS.

1.1 - O saldo total a empenhar é de R\$ 9,942 bilhões (ou 24,1% da dotação total), sendo R\$ 4,518 bilhões referentes à Aplicação direta do MS (ou 50,2% da respectiva modalidade de aplicação); R\$ 1,708 bilhões referentes à Transferência a Estados/DF (ou 18,8% da respectiva modalidade) e R\$ 3,710 bilhões referentes à Transferência a Municípios (ou 16,4% da respectiva modalidade).

2-O valor liquidado foi R\$ 28,716 bilhões (ou 69,7% da dotação e 91,8% do total empenhado) assim distribuídos: 25,1% - Transferência para Estados/DF; 63,7% - Transferência para os Municípios; e 9,7% - Aplicação direta pelo MS.

2.1 - O saldo total a liquidar é de R\$ 2,570 bilhões (ou 8,2% do valor empenhado total), sendo R\$ 1,740 bilhão referente à Aplicação direta do MS (ou 38,7% do valor empenhado nessa modalidade de aplicação), R\$ 173 milhões referentes à Transferência para Estados/DF (ou 2,3% do valor empenhado nessa modalidade de aplicação) e R\$ 604 milhões referentes à Transferência para Municípios (ou 3,2% do valor empenhado nessa modalidade de aplicação).

3-O valor pago foi R\$ 28,580 bilhões (ou 69,3% da dotação e 99,5% do total liquidado) assim distribuídos: 25,2% - Transferência para Estados/DF; 63,8% - Transferência para Municípios; e 9,5% - Aplicação direta pelo MS.

3.1 - O saldo total liquidado a pagar é de R\$ 137 milhões (ou 0,5% do total liquidado), sendo R\$ 84 milhões referentes à Aplicação Direta do MS e R\$ 53 milhões referentes a Transferências a Municípios.

4-O valor empenhado a pagar foi R\$ 2,707 bilhões (6,6% da dotação e 8,7% do total empenhado) assim distribuídos: 6,4% - Transferência para Estados/DF; 24,3% - Transferência para Municípios; e 69,3% - Aplicação direta pelo MS.

GRÁFICO 1-A

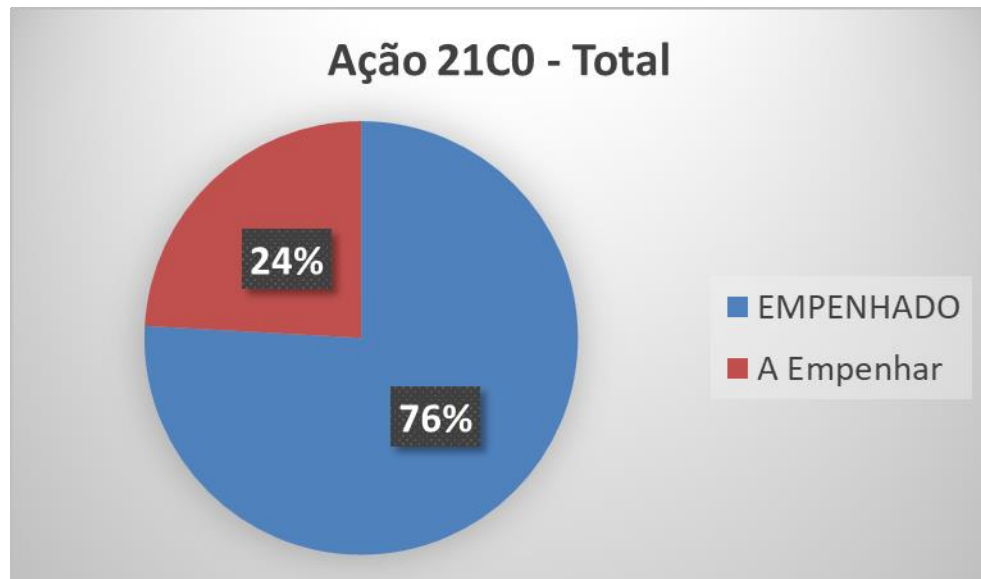


GRÁFICO 1-B

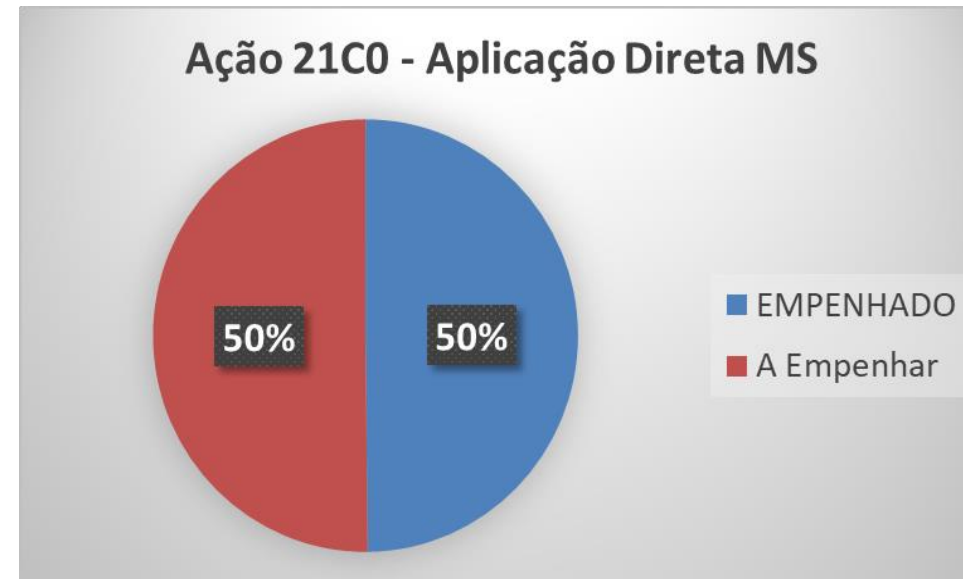


GRÁFICO 1-C

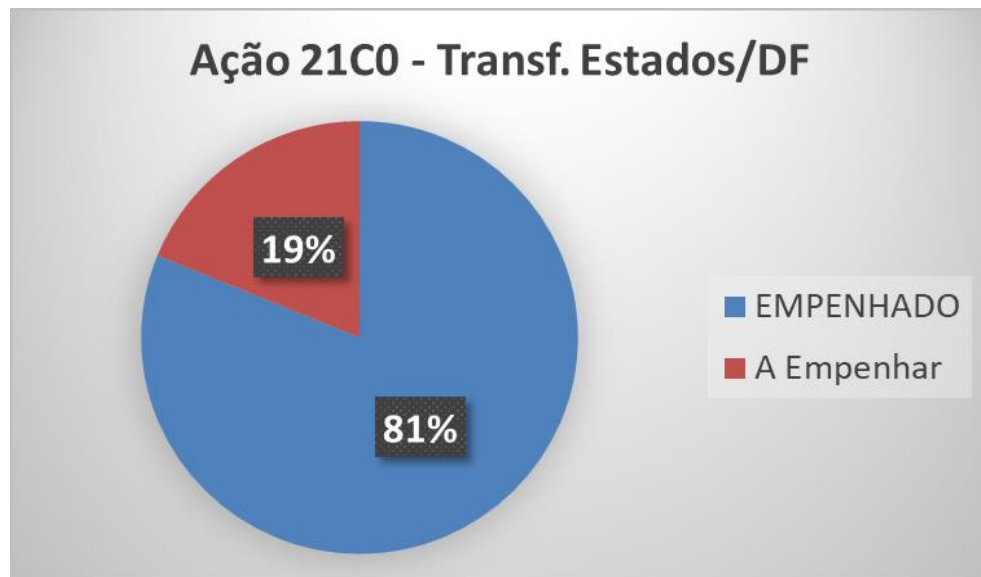
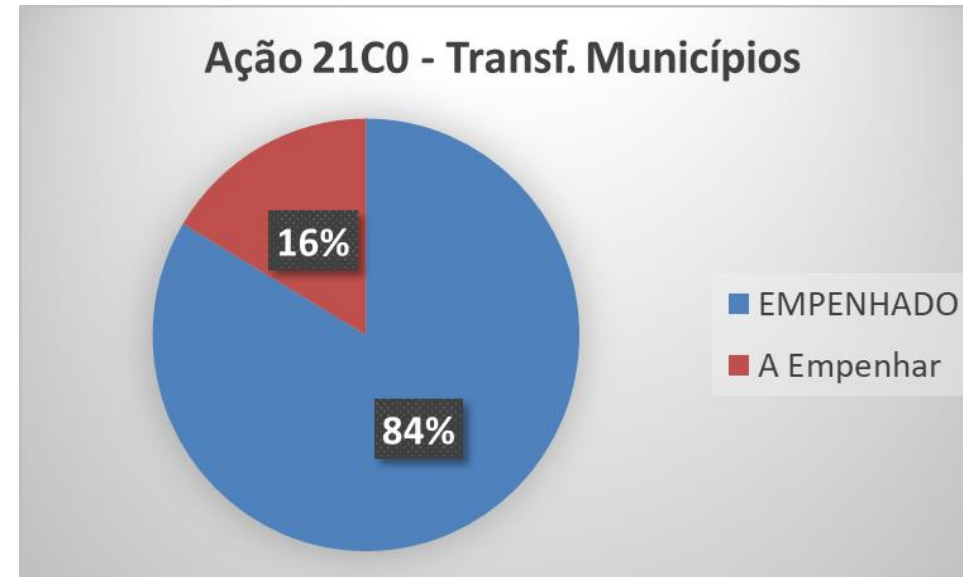


GRÁFICO 1-D



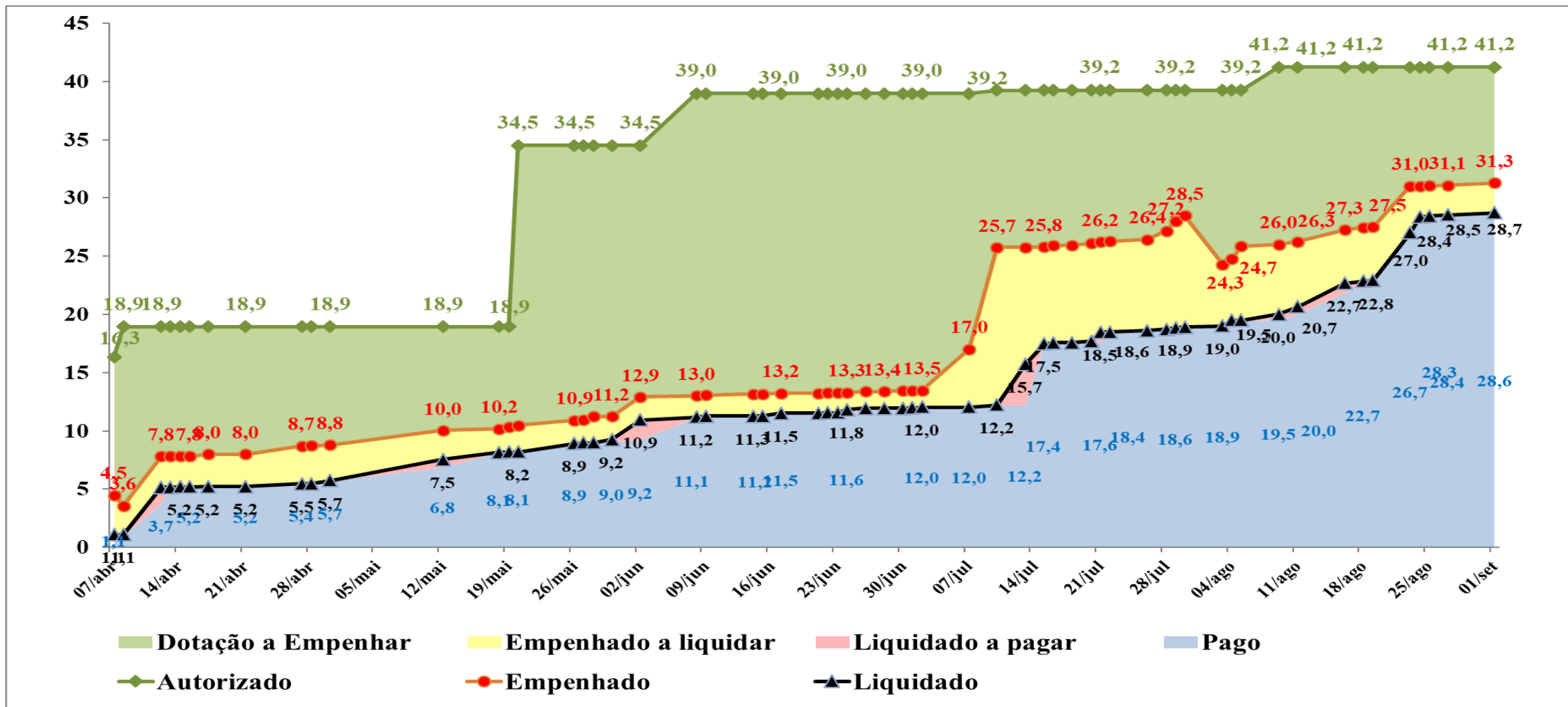
Elaboração dos autores. Fonte: Adaptado de Senado/SIGABRASIL e Tabela 1 do Boletim Cofin/CNS 2020/09/02 (dados até 01/09/2020)

**TABELA 1.1: Ministério da Saúde – Ação 21C0 – Execução Orçamentária e Financeira (entre 25/08 e 01/09/2020)**

Fase da Despesa	Total	90 Aplicação Direta	31 Transf. Estados - fundo a fundo	41 Transf. Municípios - fundo a fundo	80 Transf. ao Exterior	91 Aplicação Direta - Intra-orçamentária	30 Transf. Estados	40 Transf. Municípios	50 Transf. Inst. Priv. Sem Fins Lucrativos	99 - A Definir
<b>DOTAÇÃO ATUALIZADA</b>		4	45	-48		0				-1
<b>EMPENHADO</b>	242	73	59	109	0	0	0	0	0	0
A Empenhar	-242	-70	-14	-157		0				-1
<b>LIQUIDADO</b>	272	163	16	81	0	12	0	0	0	0
A Liquidar	-30	-90	44	28		-12				
<b>PAGO</b>	247	188	16	32	0	12	0	0	0	0
Liquidado a Pagar	25	-24		49						
<b>EMPENHADO A PAGAR</b>	-5	-114	44	77		-12				

Elaboração dos autores. Fonte: Adaptado de Senado/SIGABRASIL e Tabela 1 do Boletim Cofin/CNS 2020/09/02 (dados até 01/09/2020)

# Gráfico 1-E\*: Ministério da Saúde - Ação 21CO - Enfrentamento da Emergência de Saúde Pública de Importância Internacional Decorrente do Coronavírus – *TOTAL (em R\$ bilhões)*



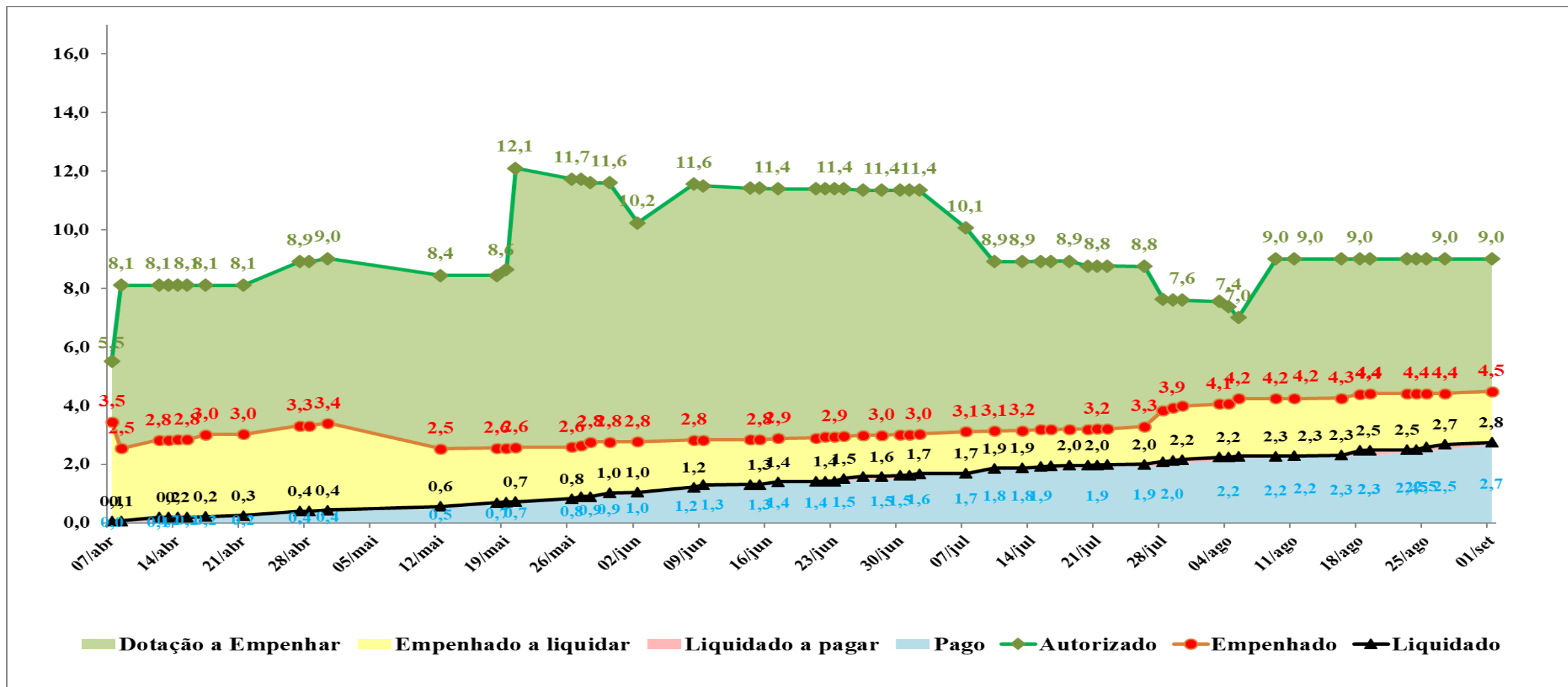
Elaboração dos autores. Fonte: Adaptado de Senado/SIGABRASIL e Tabela 1 do Boletim Cofin/CNS 2020/09/02 (dados até 01/09/2020)

Nota: (\*) O gráfico não possui informações para todos os dias do período

FF-RB-CO



Gráfico 1-F\*: Ministério da Saúde - Ação 21CO - Enfrentamento da Emergência de Saúde Pública de Importância Internacional Decorrente do Coronavírus – Aplicação Direta (em R\$ bilhões)

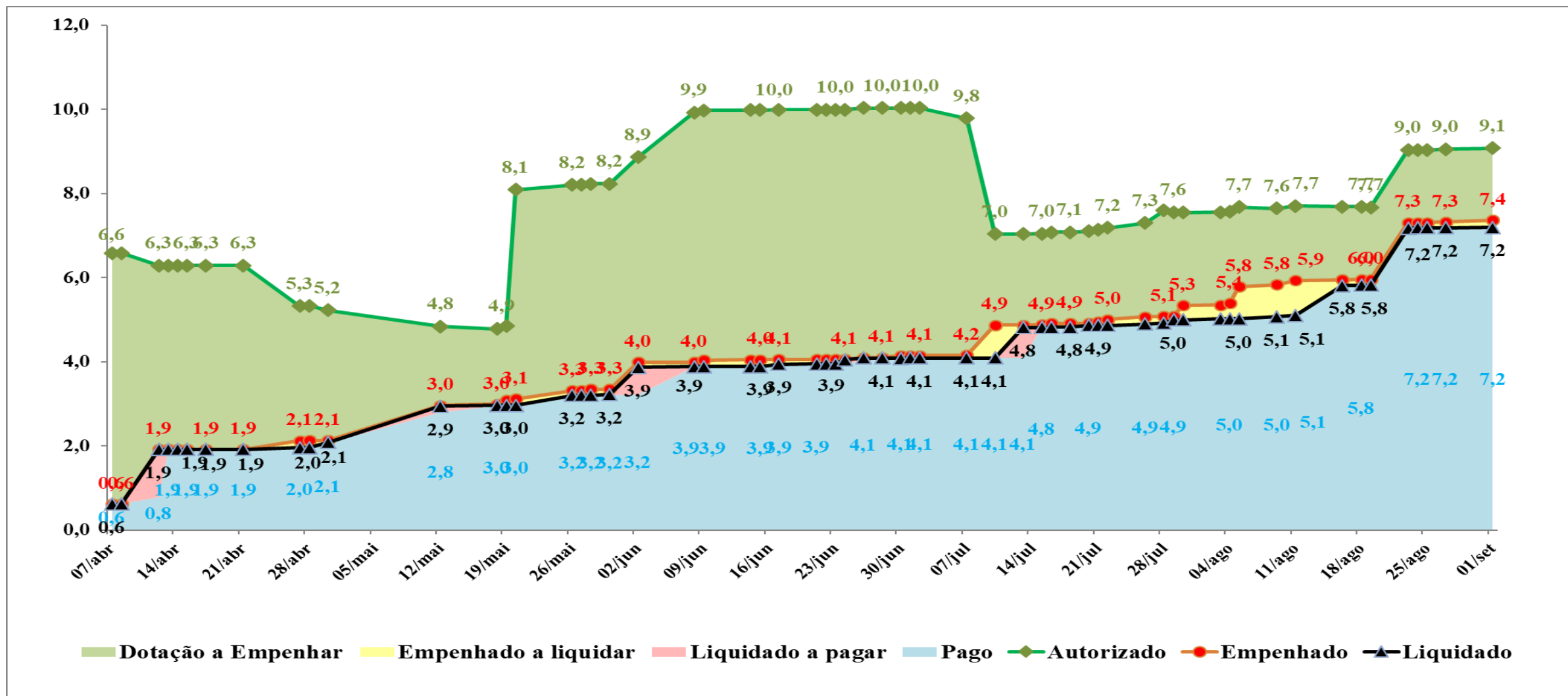


Elaboração dos autores. Fonte: Adaptado de Senado/SIGABRASIL e Tabela 1 do Boletim Cofin/CNS 2020/09/02 (dados até 01/09/2020)

Nota: (\*) O gráfico não possui informações para todos os dias do período

FF-RB-CO

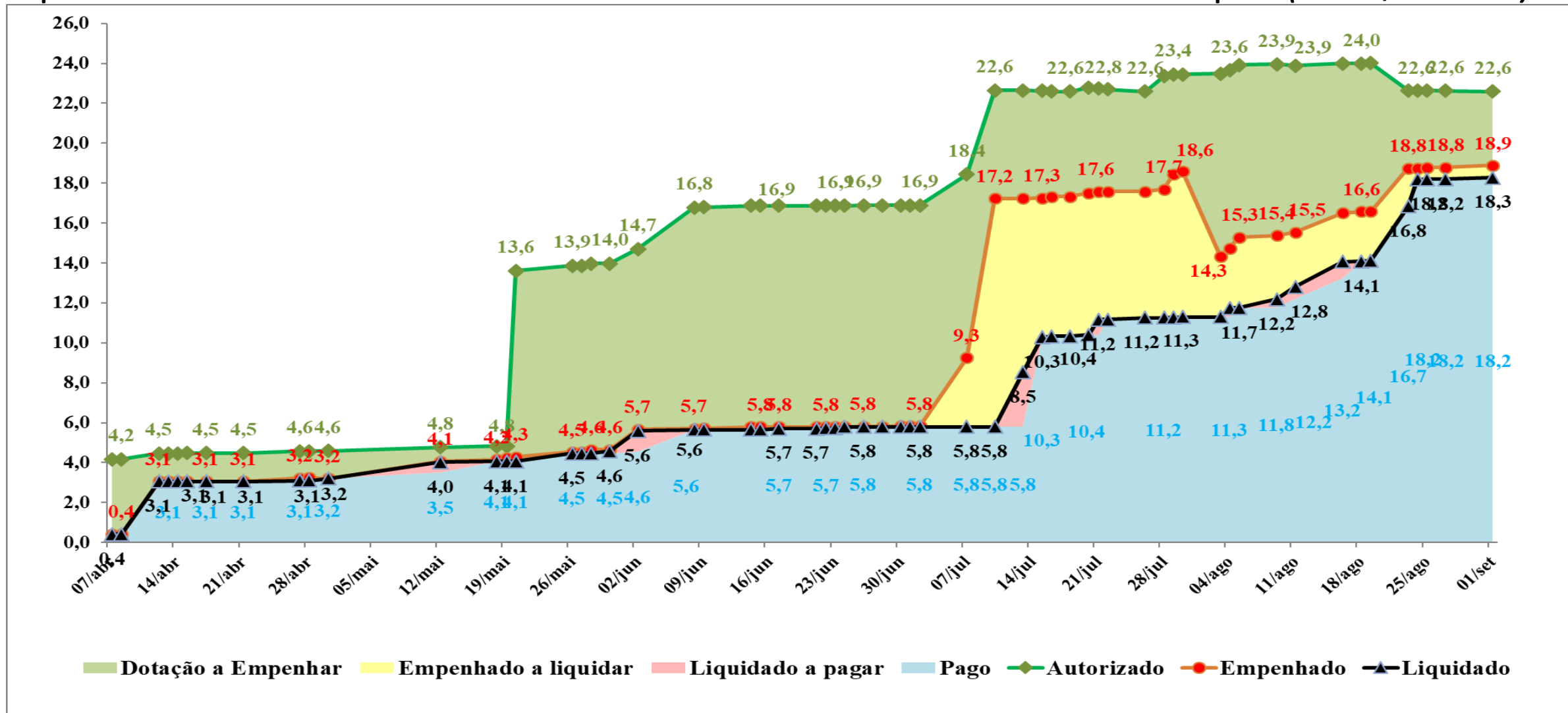
Gráfico 1-G\*: Ministério da Saúde - Ação 21C0 - Enfrentamento da Emergência de Saúde Pública de Importância Internacional Decorrente do Coronavírus – Transferência Estados/DF (em R\$ bilhões)



Elaboração dos autores. Fonte: Adaptado de Senado/SIGABRASIL e Tabela 1 do Boletim Cofin/CNS 2020/09/02 (dados até 01/09/2020)

Nota: (\*) O gráfico não possui informações para todos os dias do período

Gráfico 1-H\*: Ministério da Saúde - Ação 21C0 - Enfrentamento da Emergência de Saúde Pública de Importância Internacional Decorrente do Coronavírus – Transferência Municípios (em R\$ bilhões)



Elaboração dos autores. Fonte: Adaptado de Senado/SIGABRASIL e Tabela 1 do Boletim Cofin/CNS 2020/09/02 (dados até 01/09/2020)

Nota: (\*) O gráfico não possui informações para todos os dias do período

**TABELA 2A: Ministério da Saúde – ASPS (Total e Ação 21C0) - Orçamento Inicial e Autorizado e Empenho**
**ID Uso (Cod) 6 - ASPS**
**Atualizado em 02/09/2020 20:00 Dados até 01/09**
**Em R\$ milhões**

	Dotação Inicial	Dotação Autorizada	Créditos Adicionais	Dotação Cancelada/ Remanejada		Crédito Indisponível	Crédito Disponível	Empenhado
R\$ milhões	125.137	161.888	36.751	-7.371	Dotação Autorizada		161.888	
% da Dotação Inicial	100,0%	129,4%	29,4%	-5,9%	R\$ milhões	2.124	41.901	117.863
Ação 21C0 (R\$ milhões)	0	41.229	35.451	-5.778	% da Dotação Autorizada	1,3%	25,9%	72,8%

**Comentários Tabela 2A**

1-A Dotação Autorizada do MS para ASPS está em R\$ 161,888 bilhões - houve um acréscimo de R\$ 36,751 bilhões ou de 29,4% em relação à dotação inicial da LOA, dos quais R\$ 35,451 bilhões foram destinados para a ação 21C0 - combate à pandemia do Covid-19).

2-Houve um remanejamento dentro do orçamento do MS no valor de R\$ 7,371 bilhões (equivalente a 5,9% da dotação inicial do MS), dos quais R\$ 5,778 bilhões foram para a Ação 21C0; assim sendo, o valor da dotação autorizada dessa nova ação está em R\$ 41,229 bilhões, sendo R\$ 5,778 bilhões (14,0%) de recursos remanejados de outras ações do orçamento do MS e R\$ 35,451 bilhões (86,0%) de recursos adicionados ao orçamento do MS.

3-Do total da Dotação Autorizada do MS para ASPS (R\$ 161,888 bilhões), 1,3% (R\$ 2,124 bilhões) está indisponível para empenho, 25,9% (R\$ 41,901 bilhões) estão disponíveis para empenho e 72,8% (117,863 bilhões) estão empenhados.

**TABELA 2B: Ministério da Saúde – ASPS (Total e Total sem Ação 21C0) – Empenhado, Liquidado e Pago**
**ID Uso (Cod) 6 - ASPS**
**Atualizado em 02/09/2020 20:00 Dados até 01/09**
**Em R\$ milhões**

	Autorizado	Empenhado	Liquidado	Pago	Empenhado a Pagar	Nível de Empenho		Nível de Liquidação	
<b>Total MS</b>	<b>161.888</b>	<b>117.863</b>	<b>104.619</b>	<b>103.578</b>	<b>14.285</b>	<b>72,8%</b>	<b>Adequado</b>	<b>64,6%</b>	<b>Adequado</b>
		<b>100%</b>	<b>88,8%</b>	<b>87,9%</b>	<b>12,1%</b>				
<b>Total MS exceto Ação 21C0</b>	<b>120.659</b>	<b>86.577</b>	<b>75.903</b>	<b>74.998</b>	<b>11.579</b>	<b>71,8%</b>	<b>Adequado</b>	<b>62,9%</b>	<b>Adequado</b>
		<b>100%</b>	<b>87,7%</b>	<b>86,6%</b>	<b>13,4%</b>				

**Comentários Tabela 2B**

1-O valor liquidado foi R\$ 104,619 bilhões (ou 88,8% do total empenhado); o valor pago foi R\$ 103,578 bilhões (ou 87,9% do total empenhado); e o valor empenhado a pagar foi R\$ 14,285 bilhões (ou 12,1% do total empenhado).

1.1 - Excluída a Ação 21C0 (combate à pandemia do Covid-19), o total liquidado, pago e a pagar corresponderam respectivamente a 87,7%, 86,6% e 13,4%, isto é, um desempenho inferior em relação ao “Total MS”.

2-O nível de empenho ASPS total foi 72,8% (adequado) e o nível de liquidação foi 64,6% (adequado).

2.1 - Os níveis de empenho e liquidação das despesas ASPS após as deduções dos valores correspondentes à Ação 21C0 (combate à pandemia) foram de 71,8% (adequado) e 62,9% (adequado), respectivamente.

**Tabela 3 - Execução orçamentária das ações relacionadas à  
pandemia do Covid-19**

 Atualizado em 02/09/2020 20:00  
 Dados até 01/09

Ação / Órgão	% do autorizado total	Autorizado R\$ bilhões	Empenhado		Liquidado		Pago	
			R\$ bilhões	% do Autorizado	R\$ bilhões	% do Empenhado	R\$ bilhões	% do Empenhado
<b>Total</b>	<b>100,0%</b>	<b>404,5</b>	<b>353,7</b>	<b>87%</b>	<b>295,9</b>	<b>84%</b>	<b>295,7</b>	<b>84%</b>
<b>00S4 - Aux. Emerg. de proteção social a pessoas em sit. de vulnerabilidade devido</b>	<b>62,9%</b>	<b>254,2</b>	<b>231,3</b>	<b>91%</b>	<b>212,8</b>	<b>92%</b>	<b>212,8</b>	<b>92%</b>
55000 - MINISTÉRIO DA CIDADANIA	62,9%	254,2	231,3	91%	212,8	92%	212,8	92%
<b>21C2 - Benefício emerg de manutenção do emprego e da renda</b>	<b>12,8%</b>	<b>51,6</b>	<b>51,5</b>	<b>100%</b>	<b>22,3</b>	<b>43%</b>	<b>22,3</b>	<b>43%</b>
25000 - MINISTÉRIO DA ECONOMIA	12,8%	51,6	51,5	100%	22,3	43%	22,3	43%
<b>00S5 - Concessão de financ. p/ pgto da folha salarial, devido à pandemia do Covid</b>	<b>8,4%</b>	<b>34,0</b>	<b>17,0</b>	<b>50%</b>	<b>17,0</b>	<b>100%</b>	<b>17,0</b>	<b>100%</b>
74000 - OPERAÇÕES OFICIAIS DE CRÉDITO	8,4%	34,0	17,0	50%	17,0	100%	17,0	100%
<b>21C0 - Enfrent. da emerg. Saúde pública de import. internacional decorrente do co</b>	<b>11,6%</b>	<b>46,8</b>	<b>36,1</b>	<b>77%</b>	<b>32,2</b>	<b>89%</b>	<b>32,1</b>	<b>89%</b>
<b>00S3 - Aux Financ. aos Estados, DF e Mun. p/ Compens var. nominal negativa de F</b>	<b>4,0%</b>	<b>16,0</b>	<b>16,0</b>	<b>100%</b>	<b>10,1</b>	<b>63%</b>	<b>10,1</b>	<b>63%</b>
73000 - TRANSFERÊNCIAS A ESTADOS, DF E MUNICÍPIOS	4,0%	16,0	16,0	100%	10,1	63%	10,1	63%
<b>00NY - Transf. Rec. p/ Conta de Desenv. Energético (Lei 10.438, de 26/04/2002)</b>	<b>0,5%</b>	<b>1,8</b>	<b>1,8</b>	<b>100%</b>	<b>1,5</b>	<b>82%</b>	<b>1,5</b>	<b>82%</b>
32000 - MINISTÉRIO DE MINAS E ENERGIA	0,5%	1,8	1,8	100%	1,5	82%	1,5	82%

Continua (detalhamento da Ação 21C0)

Continuação (detalhamento Ação 21C0)

**Tabela 3 - Execução orçamentária das ações relacionadas à  
pandemia do Covid-19**

 Atualizado em 02/09/2020 20:00  
Dados até 01/09

Ação / Órgão	% do autoriz ado total	Autori- zado R\$ bilhões	Empenhado		Liquidado		Pago	
			R\$ bilhões	% do Autoriza do	R\$ bilhões	% do Empenh ado	R\$ bilhões	% do Empenh ado
<b>21C0 - Enfrent. da emerg. Saúde pública de import. internacional decorrente do co</b>	<b>11,6%</b>	<b>46,8</b>	<b>36,1</b>	<b>77%</b>	<b>32,2</b>	<b>89%</b>	<b>32,1</b>	<b>89%</b>
<b>36000 - MINISTÉRIO DA SAÚDE</b>	<b>10,2%</b>	<b>41,2</b>	<b>31,3</b>	<b>76%</b>	<b>28,7</b>	<b>92%</b>	<b>28,6</b>	<b>91%</b>
55000 - MINISTÉRIO DA CIDADANIA	0,8%	3,1	3,1	98%	2,5	83%	2,5	83%
26000 - MINISTÉRIO DA EDUCAÇÃO	0,2%	0,6	0,5	80%	0,3	58%	0,3	54%
30000 - MINISTÉRIO DA JUSTIÇA E SEGURANÇA PÚBLICA	0,2%	0,6	0,2	39%	0,2	70%	0,2	70%
24000 - MINISTÉRIO DA CIÊNCIA, TECNOLOGIA, INOVAÇÕES E COMUNICAÇÕES	0,1%	0,5	0,4	90%	0,2	46%	0,2	46%
52000 - MINISTÉRIO DA DEFESA	0,1%	0,5	0,4	73%	0,2	51%	0,2	45%
35000 - MINISTÉRIO DAS RELAÇÕES EXTERIORES	0,0%	0,1	0,1	73%	0,1	97%	0,1	97%
20000 - PRESIDÊNCIA DA REPÚBLICA	0,0%	0,1	0,1	98%	0,0	56%	0,0	55%
81000 - MINISTÉRIO DA MULHER, DA FAMÍLIA E DOS DIREITOS HUMANOS	0,0%	0,0	0,0	92%	0,0	91%	0,0	91%

## Comentários das Tabelas 3 e 3.1

1 - Os recursos para a ação 00S4 - Aux. Emerg. de proteção social representaram 62,9% do total de R\$ 404,5 bilhões destinado para as diversas ações de combate ao Covid-19. Dos recursos alocados para essa ação (R\$ 254,2 bilhões), 91% foram empenhados (dos quais 92% foram liquidados e pagos).

2 - Dos recursos da ação 21C2 - Benefício emerg. de manutenção do emprego e da renda (R\$ 51,6 bilhões), R\$ 51,5 bilhões (ou quase 100%) foram empenhados (dos quais, 43% foram liquidados e pagos).

3- Dos recursos da ação 21C0 - Enfrentamento da emerg. Saúde pública (R\$ 46,8 bilhões), 23% estão a empenhar, isto é, ainda sem definição de despesa ou “parados” na dotação e 76% foram empenhados (dos quais, 89% liquidados e 89% pagos).

3.1 - Dos recursos dessa ação orçamentária, a maior parte está alocada no Ministério da Saúde (R\$ 41,2 bilhões), sendo que 76% desse valor (R\$ 31,0 bilhões) foram empenhados (dos quais, 92% foram liquidados e 91% pagos).

3.2 - Em outros termos, o Ministério da Saúde tem cerca de R\$ 12,5 bilhões (ou 30,3% da dotação total dessa ação orçamentária no MS) que ainda não se efetivaram em despesas para (i) transferências financeiras para Estados/DF e Municípios e (ii) aplicação direta por meio de compras diversas para o combate ao Covid-19.



**TABELA 4**
**Covid-19 – Ministério da Saúde – Ações Orçamentárias com Ingresso de Recursos por Medida Provisória e Plano Orçamentário (dados até 01/09/2020)**

Ação / Plano Orçamentário	Autori- zado R\$ milhões	Empenhado		Liquidado		Pago	
		R\$ milhões	% do Autori- zado	R\$ milhões	% do Autori- zado	R\$ milhões	% do Autori- zado
<b>Total</b>	<b>41.587</b>	<b>31.645</b>	<b>76,1</b>	<b>28.728</b>	<b>69,1</b>	<b>28.591</b>	<b>68,7</b>
<b>Ação 21C0 - Enfrentamento da Emergência de Saúde Pública de Importância Internacional Decorrente do Coronavírus</b>	<b>41.229</b>	<b>31.286</b>	<b>75,9</b>	<b>28.716</b>	<b>69,7</b>	<b>28.580</b>	<b>69,3</b>
MP01 - COVID-19 - MP nº 924, de 13/03/2020	4.839	4.838	100,0	4.301	88,9	4.295	88,8
CV20 - COVID-19 - MP nº 940, de 02/04/2020	9.444	9.431	99,9	8.424	89,2	8.412	89,1
CV60 - COVID-19 - MP nº 941, de 02/04/2020	2.049	2.007	98,0	2.004	97,8	2.004	97,8
CV30 - COVID-19 - MP nº 947, de 08/04/2020	2.600	2.599	100,0	2.236	86,0	2.236	86,0
CV70 - COVID-19 - MP nº 967, de 19/05/2020	5.566	2.726	49,0	2.380	42,8	2.268	40,7
CV40 - COVID-19 - MP nº 969, de 20/05/2020	10.000	9.118	91,2	8.964	89,6	8.964	89,6
CV50 - COVID-19 - MP nº 976, de 04/06/2020	4.469	357	8,0	208	4,7	201	4,5
0000 - MP 989 de 08/07/2020 - Enfrent. Emerg. Saúde Públ. de I	266	211	79,1	199	74,7	199	74,7
CV90 - COVID-19 - MP nº 994, de 06/08/2020 - Encom. Tecn. p/	1.354	0	0,0	0	0,0	0	0,0
CV91 - COVID-19 - MP nº 994, de 06/08/2020 - Proc. final e abs	641	0	0,0	0	0,0	0	0,0
<b>Ações 20TP - Ativos Cíveis da União + 212B - Benefícios aos Servidores</b>	<b>338</b>	<b>338</b>	<b>100,0</b>	<b>12</b>	<b>3,4</b>	<b>12</b>	<b>3,4</b>
CV80 - COVID-19 - MP nº 970, de 25/05/2020	338	338	100,0	12	3,4	12	3,4
<b>Ação 212H - Manutenção de Contrato de Gestão com OS (Lei 9.637 de 15/05/1998)</b>	<b>20</b>	<b>20</b>	<b>100,0</b>	<b>0</b>	<b>0,0</b>	<b>0</b>	<b>0,0</b>
CV50 - COVID-19 - MP nº 976, de 04/06/2020	20	20	100,0	0	0,0	0	0,0

Elaboração dos autores. Fonte: Adaptado de Senado/SIGABRASIL e Tabela 1 do Boletim Cofin/CNS 2020/09/02 (dados até 01/09/2020)

**TABELA 4.1**  
**Covid-19 – Ministério da Saúde – Medidas Provisórias – Prazos e situação de conversão em lei**  
**Saldos a Empenhar (até 01/09/2020)**

<b>Ação / Plano Orçamentário</b>	<b>Autorizado (em R\$)</b>	<b>Saldo a Empenhar (em R\$)</b>		<b>Data da MP</b>	<b>Data da perda de validade</b>	<b>Convertida em lei após a validade</b>
<b>Total</b>	<b>41.587.103.634</b>	<b>9.942.499.370,91</b>	<b>23,91%</b>			
<b>Ação 21C0 - Enfrentamento da Emergência de Saúde Pública de Importância Internacional</b>	<b>41.228.842.980</b>	<b>9.942.499.370,91</b>	<b>24,12%</b>			
MP01 - COVID-19 - MP nº 924, de 13/03/2020	4.838.795.979	311.257,49	0,01%	13/03/2020	11/07/2020	Não
CV20 - COVID-19 - MP nº 940, de 02/04/2020	9.444.373.172	13.843.002,65	0,15%	02/04/2020	31/07/2020	Não
CV60 - COVID-19 - MP nº 941, de 02/04/2020	2.048.736.866	41.842.195,00	2,04%	02/04/2020	31/07/2020	Lei 14032/2020
CV30 - COVID-19 - MP nº 947, de 08/04/2020	2.600.000.000	1.062.256,00	0,04%	08/04/2020	06/08/2020	Não
CV70 - COVID-19 - MP nº 967, de 19/05/2020	5.566.379.351	2.840.579.487,72	51,03%	19/05/2020	16/09/2020	
CV40 - COVID-19 - MP nº 969, de 20/05/2020	10.000.000.000	882.135.379,66	8,82%	20/05/2020	17/09/2020	
CV50 - COVID-19 - MP nº 976, de 04/06/2020	4.469.224.000	4.112.184.186,39	92,01%	04/06/2020	02/10/2020	
0000 - Enfrent. Emerg. Saúde Públ. de Import. In	266.373.607	55.581.601,00	20,87%	08/07/2020	05/11/2020	
CV90 - COVID-19 - MP nº 994, de 06/08/2020 - I	1.353.600.005	1.353.600.005,00	100,00%	06/08/2020	04/12/2020	
CV91 - COVID-19 - MP nº 994, de 06/08/2020 - I	641.360.000	641.360.000,00	100,00%	06/08/2020	04/12/2020	
<b>Ações 20TP - Ativos Civis da União + 212B - Benefícios aos Servidores</b>	<b>338.260.654</b>	<b>0,00</b>				
CV80 - COVID-19 - MP nº 970, de 25 de maio de	338.260.654	0,00		25/05/2020	22/09/2020	
<b>Ação 212H - Manutenção de Contrato de Gestão com OS (Lei 9.637 de 15/05/1998)</b>	<b>20.000.000</b>	<b>0,00</b>				
CV50 - COVID-19 - MP nº 976, de 4 de junho de	20.000.000	0,00		04/06/2020	02/10/2020	

Elaboração dos autores. Fonte: Adaptado de Senado/SIGABRASIL e Tabela 1 do Boletim Cofin/CNS 2020/09/02 (dados até 01/09/2020)

Comentários  
da Tabela 4 e  
Tabela 4.1

**1 - Os recursos orçamentários para o combate ao Covid-19 pelo Ministério da Saúde totalizaram R\$ 41,6 bilhões, dos quais R\$ 41,2 bilhões na Ação 21C0 (analisada na Tabela 1).**

**2 - Há cerca de R\$ 2,8 bilhões (ou 51,0%) de recursos a empenhar da MP 967, de 19/05/2020, isto é, ainda sem definição de despesa ou “parados” no orçamento.**

2.1 – A liquidação e o pagamento dessas despesas corresponderam respectivamente a 42,8% e 40,7% do valor autorizado pela MP 967 .

**3 - Há R\$ 882 milhões (ou 8,8%) de recursos a empenhar da MP 969, de 20/05/2020, bem como cerca de R\$ 4,1 bilhões (92,0%) de recursos a empenhar da MP 976, de 04/06/2020, isto é, ainda sem definição de despesa ou “parados” no orçamento.**

3.1 – A liquidação e o pagamento de despesas corresponderam respectivamente a 89,6% e 89,6% do valor autorizado pela MP 969 e a 4,7% e 4,5% do valor autorizado pela MP 976.

**4 - Há R\$ 2,0 bilhões (ou 100%) de recursos a empenhar da MP 994, de 06/08/2020, isto é, ainda sem definição de despesa ou “parados” no orçamento.**

4.1 – Não houve ainda empenho, liquidação e pagamento.

**5 – Os recursos não empenhados (no prazo de 120 dias) das três Medidas Provisórias não convertidas em lei totalizaram 0,2% dos R\$ 41,6% do valor autorizado por essas MP1s e não poderão mais ser utilizados.**

5.1 – As MP's a vencer nos próximos 30 dias são a 967 (em 16/09/2020) e 969 (em 17/09/2020) com saldos a empenhar de R\$ 2,8 bilhões e R\$ 882 milhões, respectivamente.