

Boletim Cofin

2020/08/26

(dados até 25/08/2020)

Comissão de Orçamento e Financiamento (CNS)

Elaboração

Francisco R. Funcia (CNS e USCS), Rodrigo Benevides (IPEA) e Carlos Ocke (IPEA)

Fonte: SIGABRASIL (dados até 25/08 - acesso em 26/08/2020)

Divulgação: 27/08/2020

- **1) Conforme Tabelas 1 e 1.1 e Gráficos 1-A a 1-H, o Ministério da Saúde tem R\$ 41,2 bilhões de recursos para o enfrentamento do novo coronavírus (valor igual ao Boletim anterior, mas 24,7% estão a empenhar, isto é, sem definição de despesa ou “parados” sem uso no orçamento do Ministério da Saúde (MS)**
- **1.1) Não houve alteração (em comparação ao Boletim anterior) no orçamento para Aplicação Direta do MS no combate ao Covid-19 - permaneceu em R\$ 9,0 bilhões (mas ainda abaixo dos cerca de R\$11,4 bilhões do mês de junho) dos quais:...**
- **1.1.1) ...50,9% ainda não foram empenhados, não se efetivaram como pedidos de compra de respiradores, máscaras e outros itens necessários para a população, para os trabalhadores da saúde e para equipar as unidades de saúde pelo Brasil; e**
- **1.1.2) ...foram pagos R\$ 2,5 bilhões (ou 27,5%), o que representou um aumento de R\$ 180 milhões em comparação ao Boletim anterior.**
- **1.2) Houve um aumento de R\$ 1,3 bilhão (em comparação ao Boletim anterior) no orçamento para Transferência aos Estados/DF - que passou de R\$ 7,7 bilhões para R\$ 9,0 bilhões (mas ainda abaixo dos cerca de R\$ 10 bilhões do mês de junho), dos quais, 19,1% estão a empenhar, isto é, sem definição de despesa ou “parados” no orçamento, esperando a decisão de quanto transferir para cada estado. Foram pagos R\$ 7,2 bilhões (ou 79,5%), o que representou um aumento de R\$ 1,4 bilhão em comparação ao Boletim anterior.**
- **1.3) Houve uma redução de R\$ 1,3 bilhão (em comparação ao Boletim anterior) no orçamento para Transferência aos Municípios para o combate ao Covid-19 – que passou de R\$ 24,0 bilhões para R\$ 22,7 bilhões mas, acima dos cerca de R\$ 16,9 bilhões do mês de junho), dos quais 17,1% estão a empenhar, isto é, sem definição de despesa ou “parados” a espera da decisão de quanto transferir para cada município. Foram pagos R\$ 18,2 bilhões (ou 80,4%), o que representou um aumento de R\$ 4,1 bilhões em comparação ao Boletim anterior.**
- **1.4) A área do Gráfico 1-E (Total Ação 21C0 no MS) entre as curvas (linhas) da dotação autorizada e do valor empenhado diminuiu (em comparação ao Boletim anterior) em razão do incremento do valor empenhado (principalmente nas modalidades Transferências para Estados/DF e para Municípios); na área do Gráficos 1-H (Transferência para Municípios), houve diminuição da área entre as duas primeiras curvas como efeito combinado do aumento do empenho e redução do valor autorizado nessa modalidade de aplicação. O aumento do valor empenhado para Transferências a Municípios foi suficiente para compensar o valor das anulações identificado na passagem de julho para agosto.**

- **2) A Tabela 2-A indica que não houve alteração de valores orçamentários na Ação 21C0; a Tabela 2-B revela que, em termos consolidados, o nível de liquidação do conjunto das despesas do Ministério da Saúde está adequado com a inclusão dos valores da Ação 21C0 e regular após a exclusão dessa Ação Orçamentária.**
- **3) A Tabela 3 revela que, dos recursos para o Auxílio Emergencial de proteção social (R\$ 254,2 bilhões), 82% foram empenhados (dos quais 88% foram liquidados e pagos). Esses recursos fazem parte das medidas associadas ao enfrentamento da Covid-19 sob responsabilidade do Ministério da Cidadania, cujo prazo prorrogado por dois meses se encerra a partir do início de setembro/2020.**
- **4) Nas Tabelas 4 e 4.1, foram identificados recursos para o combate ao Covid-19 em outras ações orçamentárias do MS no valor de R\$ 358 milhões (R\$ 338,0 milhões para pessoal e R\$ 20,0 milhões para Contrato de Gestão com OS). Há medidas Provisórias cujo prazo de 120 dias já expirou e que, por não terem sido convertidas em lei, resultaram em R\$ 12,9 milhões (0,03% dos 41,6 bilhões de créditos autorizados) que não poderão mais ser empenhados pelo Ministério da Saúde e que, portanto, não poderão mais ser utilizados.**
- **4.1 Há recursos ainda não empenhados, portanto, sem uso no orçamento (desde abril/2020), cujos valores mais antigos estão centrados em três MP's: nº 967, de 19/05/2020 (R\$ 2,9 bilhões); nº 969, de 20/05/2020 (R\$ 1,0 bilhão) e nº 976, de 04/06/2020 (R\$ 4,1 bilhões). A soma desses três valores é R\$ 8,0 bilhões. Dos R\$ 41,6 bilhões autorizados nas ações relacionadas ao combate da Covid-19 no Ministério da Saúde, R\$ 28,5 bilhões (ou 69,0%) foram liquidados e R\$ 28,3 bilhões (68,1%) foram pagos.**

TABELA 1: Ministério da Saúde – Ação 21C0 – Execução Orçamentária e Financeira
Ação 21C0 - Enfrentamento da Emergência de Saúde Pública de Importância Internacional Decorrente do Coronavírus
Atualizado em 26/08/2020 17:00
Dados até 25/08
Em R\$ milhões

Fase da Despesa	Total	90 Aplicação Direta	31 Transf. Estados - fundo a fundo	41 Transf. Municípios - fundo a fundo	80 Transf. ao Exterior	91 Aplicação Direta - Intra- orçamentár ia	30 Transf. Estados	40 Transf. Municípios	50 Transf. Inst. Priv. Sem Fins Lucrativos	99 - A Definir	Total como % da Dotação	Proporção
DOTAÇÃO ATUALIZADA	41.229	9.005	9.031	22.642	432	100	1	4	12	2		100,0%
EMPENHADO	31.045	4.417	7.308	18.775	432	100	0	0	12	0	75,3%	75,3% da Dot. Atualizada
A Empenhar	10.184	4.588	1.722	3.867			1	4	0	2		24,7% da Dot. Atualizada
% a Empenhar	24,7%	50,9%	19,1%	17,1%			100,0%	100,0%	1,6%	100,0%		
LIQUIDADO	28.445	2.588	7.179	18.199	432	35	0	0	12	0	69,0%	91,6% do Empenhado
A Liquidar	2.600	1.830	129	576		65						8,4% do Empenhado
% a Liquidar	8,4%	41,4%	1,8%	3,1%		64,9%						
PAGO	28.333	2.479	7.179	18.195	432	35	0	0	12	0	68,7%	99,6% do Liquidado
Liquidado a Pagar	112	108		4		0						0,4% do Liquidado
% liquidado a pagar	0,4%	4,2%		0,0%		0,1%						
EMPENHADO A PAGAR	2.712	1.938	129	580		65					6,6%	8,7% do Empenhado
% Empenhado a Pagar	8,7%	43,9%	1,8%	3,1%		64,9%						

Comentários da Tabela 1

1-O valor empenhado foi R\$ 31,045 bilhões (ou 75,3% da dotação) assim distribuídos: 23,5% - Transferência para os Estados/DF; 60,5% - Transferência para os Municípios; e 14,5% - Aplicação direta do MS.

1.1 - O saldo total a empenhar é de R\$ 10,184 bilhões (ou 24,7% da dotação total), sendo R\$ 4,588 bilhões referentes à Aplicação direta do MS (ou 50,9% da respectiva dotação); R\$ 1,722 bilhões referentes à Transferência a Estados/DF (ou 19,1% da respectiva dotação) e R\$ 3,867 bilhões referentes à Transferência a Municípios (ou 17,1% da respectiva dotação).

2-O valor liquidado foi R\$ 28,445 bilhões (ou 69,0% da dotação e 91,6% do total empenhado) assim distribuídos: 25,2% - Transferência para Estados/DF; 64,0% - Transferência para os Municípios; e 9,2% - Aplicação direta pelo MS.

2.1 - O saldo total a liquidar é de R\$ 2,600 bilhões (ou 8,4% do valor empenhado total), sendo R\$ 1,830 bilhão referente à Aplicação direta do MS (ou 41,4% do valor empenhado nessa modalidade de aplicação), R\$ 129 milhões referentes à Transferência para Estados/DF (ou 1,8% do valor empenhado nessa modalidade de aplicação) e R\$ 576 milhões referentes à Transferência para Municípios (ou 3,1% do valor empenhado nessa modalidade de aplicação).

3-O valor pago foi R\$ 28,333 bilhões (ou 68,7% da dotação e 99,6% do total liquidado) assim distribuídos: 25,3% - Transferência para Estados/DF; 64,2% - Transferência para Municípios; e 8,9% - Aplicação direta pelo MS.

3.1 - O saldo total de liquidado a pagar é de R\$ 112 milhões (ou 0,4% do total liquidado), sendo R\$ 108 milhões referentes a Transferências a Municípios.

4-O valor empenhado a pagar foi R\$ 2,712 bilhões (6,6% da dotação e 8,7% do total empenhado) assim distribuídos: 4,8% - Transferência para Estados/DF; 21,4% - Transferência para Municípios; e 73,8% - Aplicação direta pelo MS.

GRÁFICO 1-A

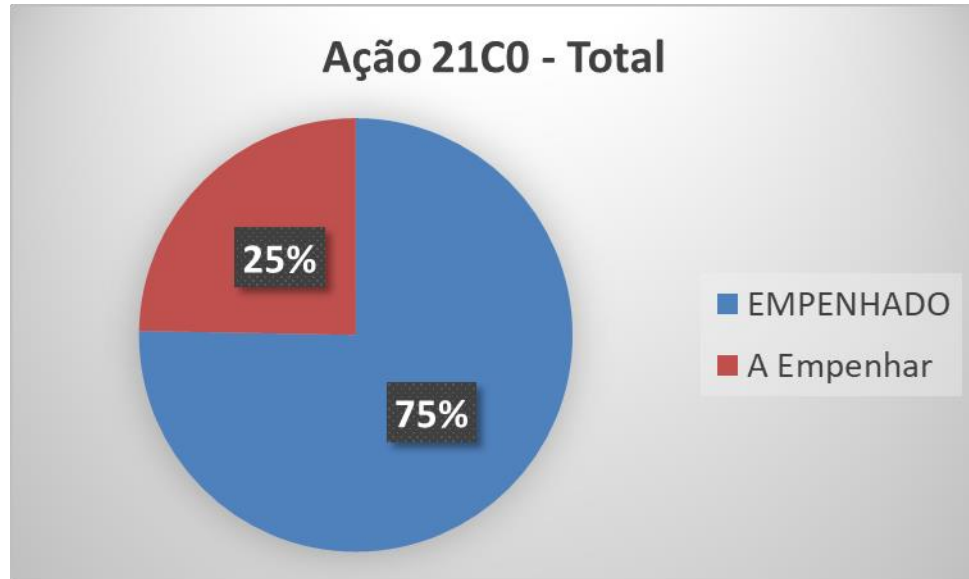


GRÁFICO 1-B

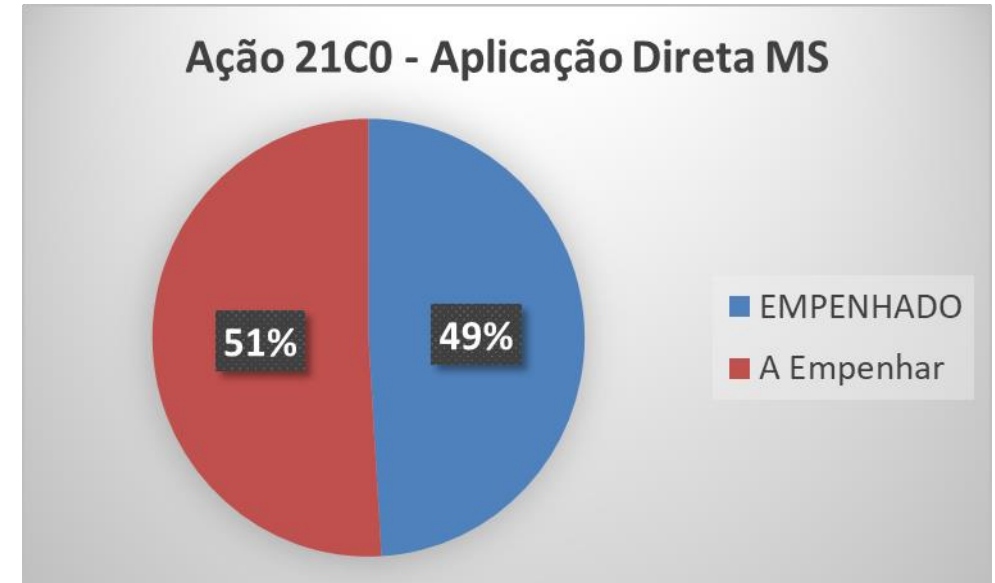


GRÁFICO 1-C

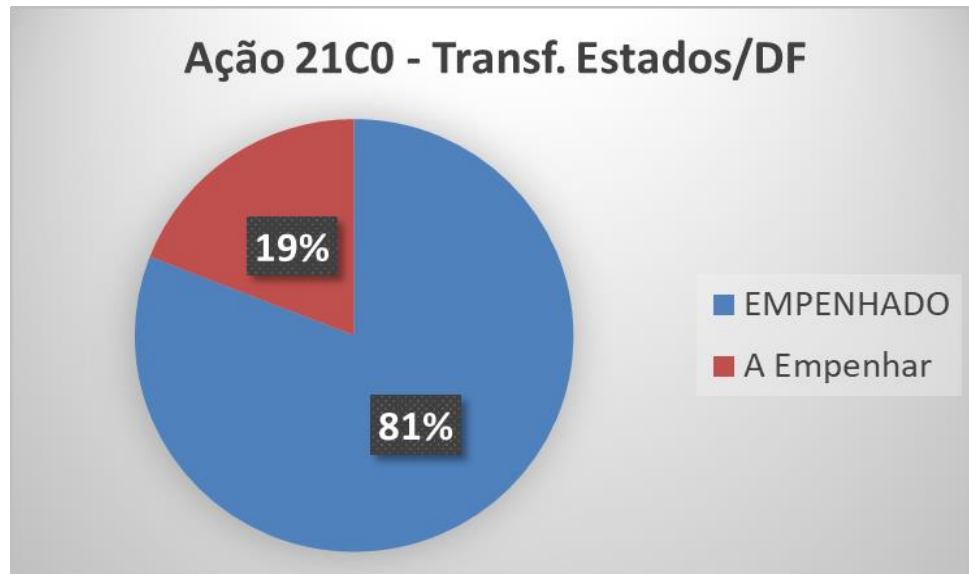
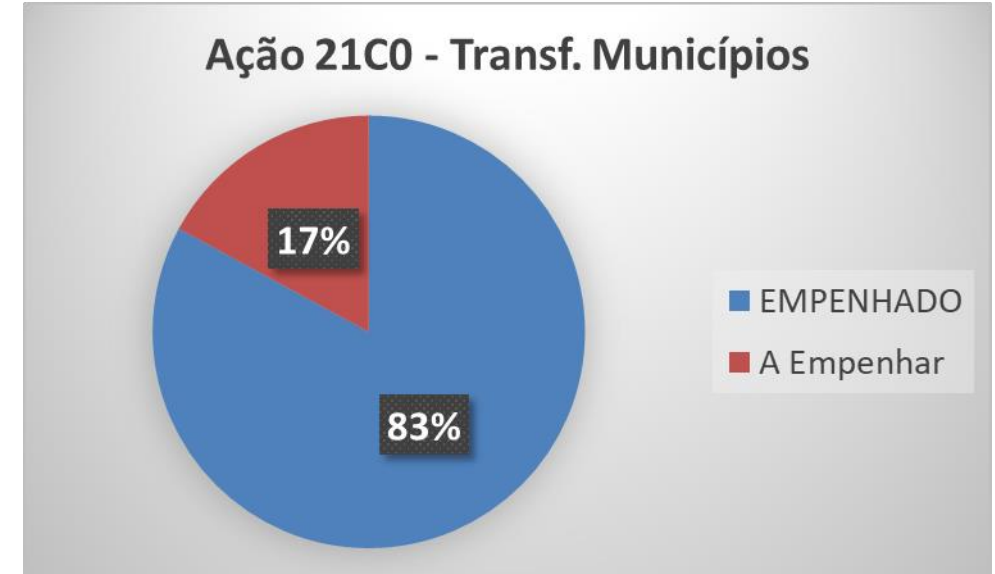


GRÁFICO 1-D



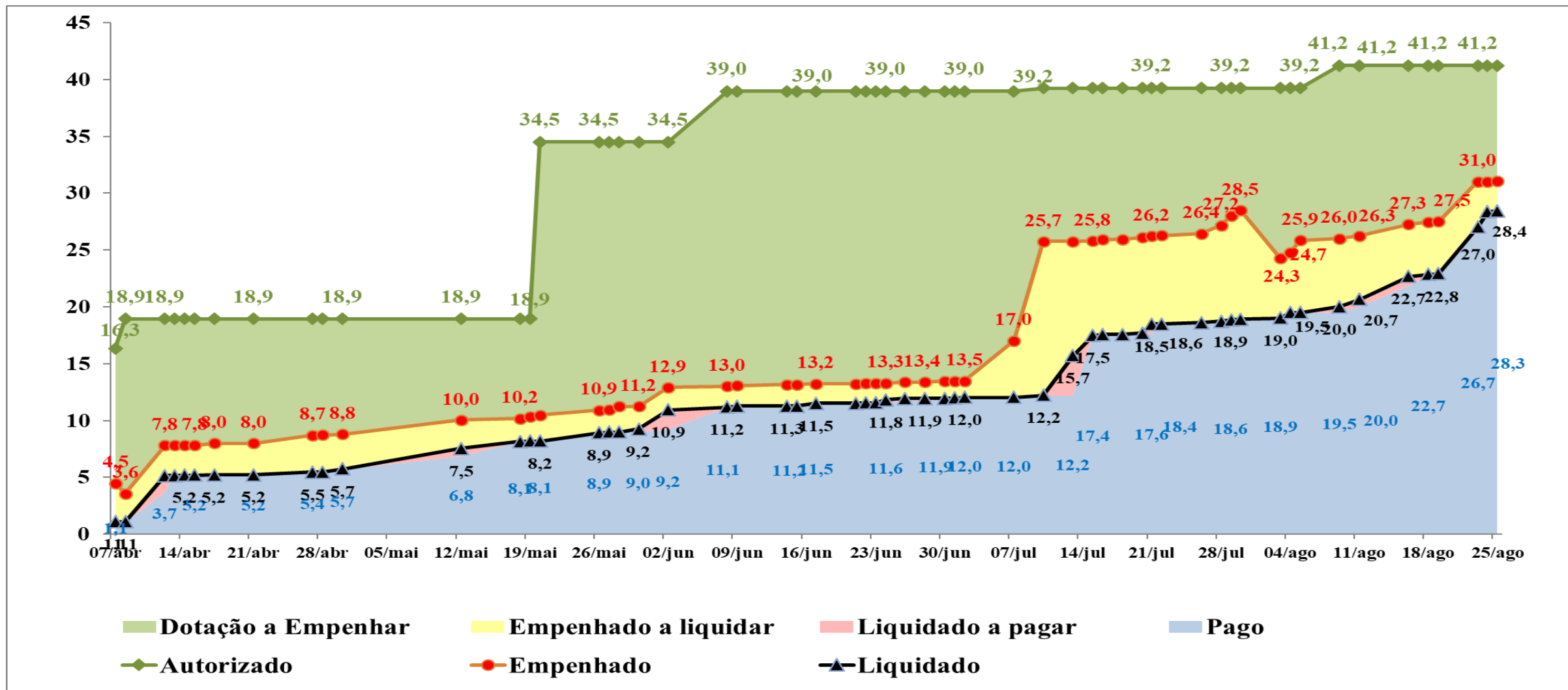
Elaboração dos autores. Fonte: Adaptado de Senado/SIGABRASIL e Tabela 1 do Boletim Cofin/CNS 2020/08/26 (dados até 25/08/2020)

TABELA 1.1: Ministério da Saúde – Ação 21C0 – Execução Orçamentária e Financeira (entre 18 e 25/08/2020)

Fase da Despesa	Total	90 Aplicação Direta	31 Transf. Estados - fundo a fundo	41 Transf. Municípios - fundo a fundo	80 Transf. ao Exterior	91 Aplicação Direta - Intra- orçamentár ia	30 Transf. Estados	40 Transf. Municípios	50 Transf. Inst. Priv. Sem Fins Lucrativos	99 - A Definir
DOTAÇÃO ATUALIZADA	0	2	1.342	-1.344			0			
EMPENHADO	3.571	16	1.352	2.203	0	0	0	0	0	0
A Empenhar	-3.571	-14	-10	-3.547			0			
LIQUIDADO	5.598	109	1.364	4.125	0	0	0	0	0	0
A Liquidar	-2.028	-93	-12	-1.922		0				
PAGO	5.665	180	1.364	4.120	0	0	0	0	0	0
Liquidado a Pagar	-67	-71		4						
EMPENHADO A PAGAR	-2.094	-165	-12	-1.918		0				

Elaboração dos autores. Fonte: Adaptado de Senado/SIGABRASIL e Tabela 1 do Boletim Cofin/CNS 2020/08/26 (dados até 25/08/2020)

Gráfico 1-E*: Ministério da Saúde - Ação 21CO - Enfrentamento da Emergência de Saúde Pública de Importância Internacional Decorrente do Coronavírus – *TOTAL (em R\$ bilhões)*

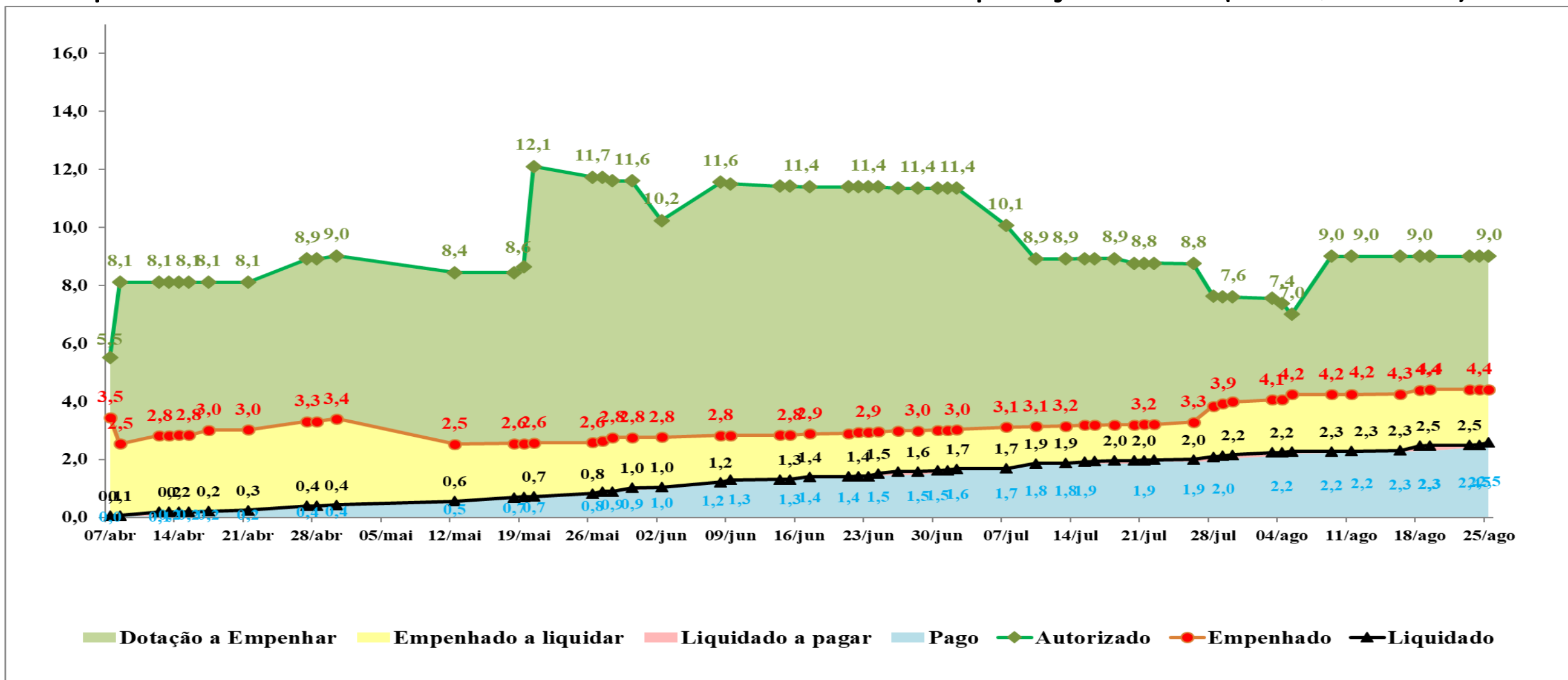


Elaboração dos autores. Fonte: Adaptado de Senado/SIGABRASIL e Tabela 1 do Boletim Cofin/CNS 2020/08/26 (dados até 25/08/2020)

Nota: (*) O gráfico não possui informações para todos os dias do período

FF-RB-CO

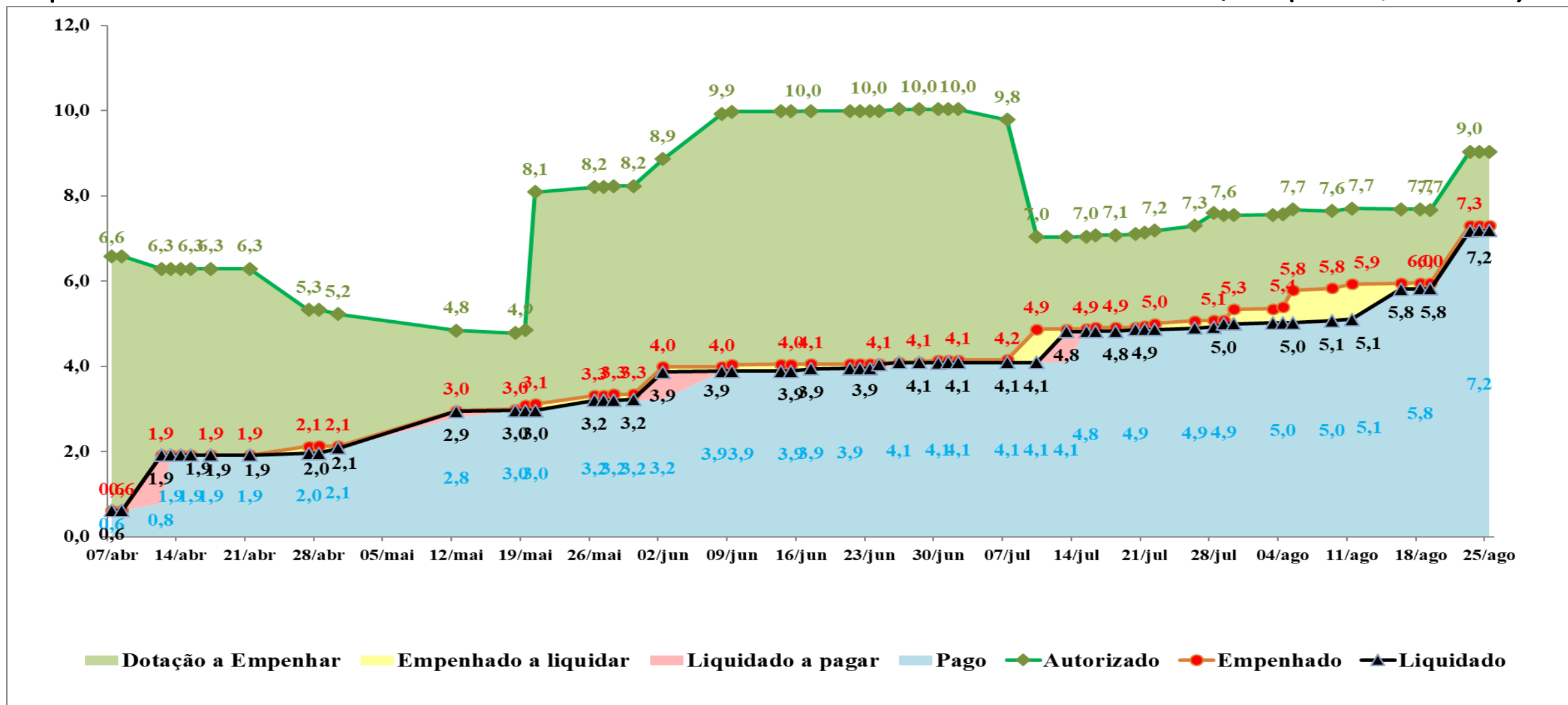
Gráfico 1-F*: Ministério da Saúde - Ação 21CO - Enfrentamento da Emergência de Saúde Pública de Importância Internacional Decorrente do Coronavírus – Aplicação Direta (em R\$ bilhões)



Elaboração dos autores. Fonte: Adaptado de Senado/SIGABRASIL e Tabela 1 do Boletim Cofin/CNS 2020/08/26 (dados até 25/08/2020)

Nota: (*) O gráfico não possui informações para todos os dias do período

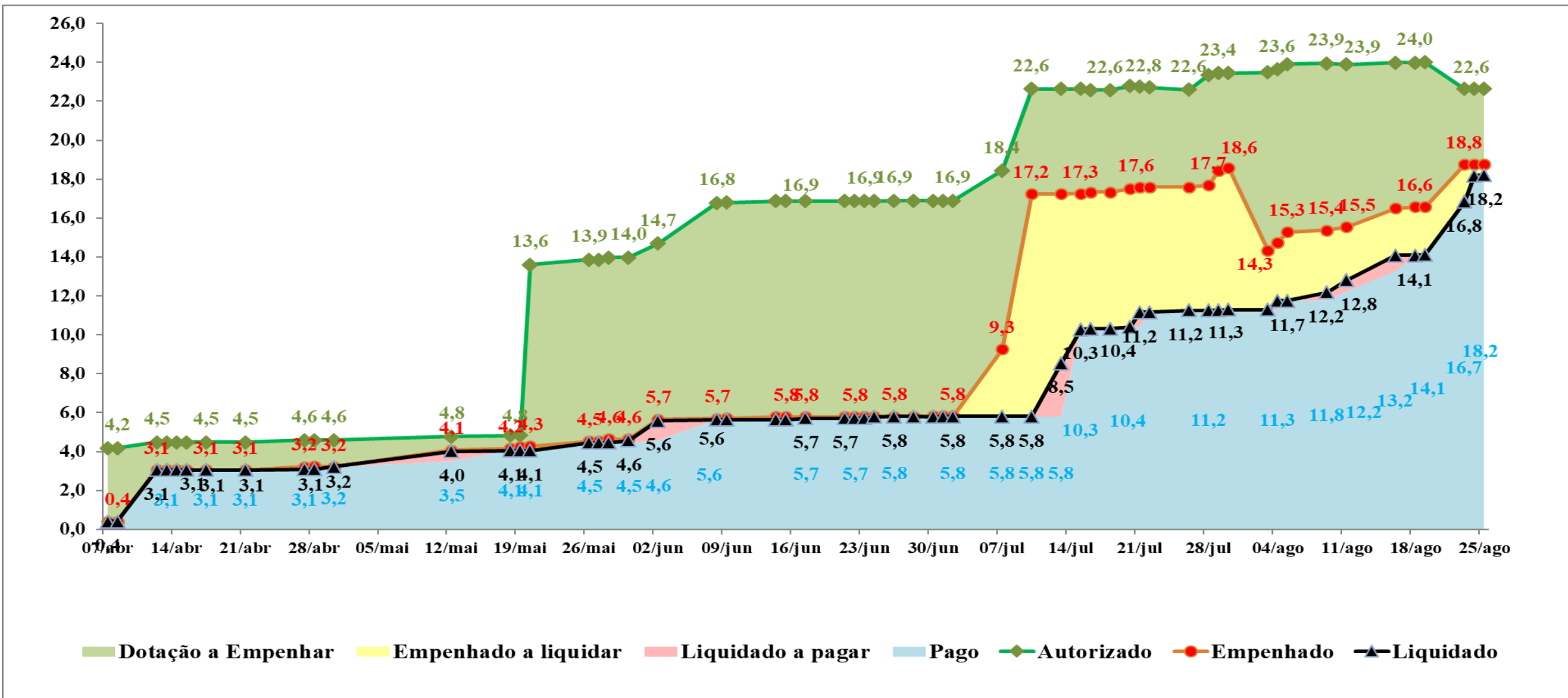
Gráfico 1-G*: Ministério da Saúde - Ação 21C0 - Enfrentamento da Emergência de Saúde Pública de Importância Internacional Decorrente do Coronavírus – Transferência Estados/DF (em R\$ bilhões)



Elaboração dos autores. Fonte: Adaptado de Senado/SIGABRASIL e Tabela 1 do Boletim Cofin/CNS 2020/08/26 (dados até 25/08/2020)

Nota: (*) O gráfico não possui informações para todos os dias do período

Gráfico 1-H*: Ministério da Saúde - Ação 21C0 - Enfrentamento da Emergência de Saúde Pública de Importância Internacional Decorrente do Coronavírus – Transferência Municípios (em R\$ bilhões)



Elaboração dos autores. Fonte: Adaptado de Senado/SIGABRASIL e Tabela 1 do Boletim Cofin/CNS 2020/08/26 (dados até 25/08/2020)

Nota: (*) O gráfico não possui informações para todos os dias do período

TABELA 2A: Ministério da Saúde – ASPS (Total e Ação 21C0) - Orçamento Inicial e Autorizado e Empenho
ID Uso (Cod) 6 - ASPS
Atualizado em 26/08/2020 17:00 Dados até 25/08
Em R\$ milhões

	Dotação Inicial	Dotação Autorizada	Créditos Adicionais	Dotação Cancelada/ Remanejada		Crédito Indisponível	Crédito Disponível	Empenhado
R\$ milhões	125.137	161.888	36.751	-7.371	Dotação Autorizada		161.888	
% da Dotação Inicial	100,0%	129,4%	29,4%	-5,9%	R\$ milhões	2.288	43.608	115.992
Ação 21C0 (R\$ milhões)	0	41.229	35.451	-5.778	% da Dotação Autorizada	1,4%	26,9%	71,6%

Comentários Tabela 2A

1-A Dotação Autorizada do MS para ASPS está em R\$ 161,888 bilhões - houve um acréscimo de R\$ 36,751 bilhões ou de 29,4% em relação à dotação inicial da LOA, dos quais R\$ 35,451 bilhões foram destinados para a ação 21C0 - combate à pandemia do Covid-19).

2-Houve um remanejamento dentro do orçamento do MS no valor de R\$ 7,371 bilhões (equivalente a 5,9% da dotação inicial do MS), dos quais R\$ 5,778 bilhões foram para a Ação 21C0; assim sendo, o valor da dotação autorizada dessa nova ação está em R\$ 41,229 bilhões, sendo R\$ 5,778 bilhões (14,0%) de recursos remanejados de outras ações do orçamento do MS e R\$ 35,451 bilhões (86,0%) de recursos adicionados ao orçamento do MS.

3-Do total da Dotação Autorizada do MS para ASPS (R\$ 161,888 bilhões), 1,4% (R\$ 2,288 bilhões) está indisponível para empenho, 26,9% (R\$ 43,608 bilhões) estão disponíveis para empenho e 71,6% (115,992 bilhões) estão empenhados.

TABELA 2B: Ministério da Saúde – ASPS (Total e Total sem Ação 21C0) – Empenhado, Liquidado e Pago
ID Uso (Cod) 6 - ASPS
Atualizado em 26/08/2020 17:00 Dados até 25/08
Em R\$ milhões

	Autorizado	Empenhado	Liquidado	Pago	Empenhado a Pagar	Nível de Empenho		Nível de Liquidação	
Total MS	161.888	115.992	98.664	97.175	18.817	71,6%	Adequado	60,9%	Adequado
		100%	85,1%	83,8%	16,2%				
Total MS exceto Ação 21C0	120.659	84.948	70.219	68.843	16.105	70,4%	Adequado	58,2%	Regular
		100%	82,7%	81,0%	19,0%				

Comentários Tabela 2B

1-O valor liquidado foi R\$ 98,664 bilhões (ou 85,1% do total empenhado); o valor pago foi R\$ 97,175 bilhões (ou 83,8% do total empenhado); e o valor empenhado a pagar foi R\$ 18,817 bilhões (ou 16,2% do total empenhado).

1.1 - Excluída a Ação 21C0 (combate à pandemia do Covid-19), o total liquidado, pago e a pagar corresponderam respectivamente a 82,7%, 81,0% e 19,0%, isto é, um desempenho inferior em relação ao “Total MS”.

2-O nível de empenho ASPS total foi 71,6% e o nível de liquidação foi 70,4%, índices classificados como adequado para o período.

2.1 - Os níveis de empenho e liquidação das despesas ASPS após as deduções dos valores correspondentes à Ação 21C0 (combate à pandemia) foram de 70,4% (adequado) e 58,2% (regular), respectivamente.

**Tabela 3 - Execução orçamentária das ações relacionadas à
pandemia do Covid-19**

 Atualizado em 26/08/2020 17:00
 Dados até 25/08

Ação / Órgão	% do autorizado total	Autorizado R\$ bilhões	Empenhado		Liquidado		Pago	
			R\$ bilhões	% do Autorizado	R\$ bilhões	% do Empenhado	R\$ bilhões	% do Empenhado
Total	100,0%	404,5	330,1	82%	252,1	76%	251,9	76%
00S4 - Aux. Emerg. de proteção social a pessoas em sit. de vulnerabilidade devido	62,9%	254,2	208,0	82%	182,9	88%	182,9	88%
55000 - MINISTÉRIO DA CIDADANIA	62,9%	254,2	208,0	82%	182,9	88%	182,9	88%
21C2 - Benefício emerg de manutenção do emprego e da renda	12,8%	51,6	51,5	100%	21,8	42%	21,8	42%
25000 - MINISTÉRIO DA ECONOMIA	12,8%	51,6	51,5	100%	21,8	42%	21,8	42%
00S5 - Concessão de financ. p/ pgto da folha salarial, devido à pandemia do Covid	8,4%	34,0	17,0	50%	3,9	23%	3,9	23%
74000 - OPERAÇÕES OFICIAIS DE CRÉDITO	8,4%	34,0	17,0	50%	3,9	23%	3,9	23%
21C0 - Enfrent. da emerg. Saúde pública de import. internacional decorrente do co	11,6%	46,8	35,8	76%	31,9	89%	31,7	89%
00S3 - Aux Financ. aos Estados, DF e Mun. p/ Compens var. nominal negativa de F	4,0%	16,0	16,0	100%	10,1	63%	10,1	63%
73000 - TRANSFERÊNCIAS A ESTADOS, DF E MUNICÍPIOS	4,0%	16,0	16,0	100%	10,1	63%	10,1	63%
00NY - Transf. Rec. p/ Conta de Desenv. Energético (Lei 10.438, de 26/04/2002)	0,5%	1,8	1,8	100%	1,5	82%	1,5	82%
32000 - MINISTÉRIO DE MINAS E ENERGIA	0,5%	1,8	1,8	100%	1,5	82%	1,5	82%

Continua (detalhamento da Ação 21C0)

Continuação (detalhamento Ação 21C0)

**Tabela 3.1 - Execução orçamentária das ações relacionadas à
pandemia do Covid-19**

 Atualizado em 26/08/2020 17:00
Dados até 25/08

Ação / Órgão	% do autorizado total	Autorizado R\$ bilhões	Empenhado		Liquidado		Pago	
			R\$ bilhões	% do Autorizado	R\$ bilhões	% do Empenhado	R\$ bilhões	% do Empenhado
21C0 - Enfrent. da emerg. Saúde pública de import. internacional decorrente do co	11,6%	46,8	35,8	76%	31,9	89%	31,7	89%
36000 - MINISTÉRIO DA SAÚDE	10,2%	41,2	31,0	75%	28,4	92%	28,3	91%
55000 - MINISTÉRIO DA CIDADANIA	0,8%	3,1	3,1	98%	2,5	82%	2,5	82%
26000 - MINISTÉRIO DA EDUCAÇÃO	0,2%	0,6	0,5	80%	0,3	56%	0,3	52%
30000 - MINISTÉRIO DA JUSTIÇA E SEGURANÇA PÚBLICA	0,2%	0,6	0,2	39%	0,2	68%	0,2	65%
24000 - MINISTÉRIO DA CIÊNCIA, TECNOLOGIA, INOVAÇÕES E COMUNICAÇÕES	0,1%	0,5	0,4	79%	0,2	44%	0,2	44%
52000 - MINISTÉRIO DA DEFESA	0,1%	0,5	0,4	71%	0,2	48%	0,2	43%
35000 - MINISTÉRIO DAS RELAÇÕES EXTERIORES	0,0%	0,1	0,1	70%	0,1	97%	0,1	97%
20000 - PRESIDÊNCIA DA REPÚBLICA	0,0%	0,1	0,1	98%	0,0	54%	0,0	54%
81000 - MINISTÉRIO DA MULHER, DA FAMÍLIA E DOS DIREITOS HUMANOS	0,0%	0,0	0,0	92%	0,0	91%	0,0	90%

Comentários das Tabelas 3 e 3.1

1 - Os recursos para a ação 00S4 - Aux. Emerg. de proteção social representaram 62,9% do total de R\$ 404,5 bilhões destinado para as diversas ações de combate ao Covid-19. Dos recursos alocados para essa ação (R\$ 254,2 bilhões), 82% foram empenhados (dos quais 88% foram liquidados e pagos).

2 - Dos recursos da ação 21C2 - Benefício emerg. de manutenção do emprego e da renda, R\$ 51,5 bilhões (ou quase 100%) foram empenhados (dos quais, 42% foram liquidados e pagos).

3- Dos recursos da ação 21C0 - Enfrentamento da emerg. Saúde pública (R\$ 46,8 bilhões), 24% estão a empenhar, isto é, ainda sem definição de despesa ou “parados” na dotação e 76% foram empenhados (dos quais, 89% liquidados e 89% pagos).

3.1 - Dos recursos dessa ação orçamentária, a maior parte está alocada no Ministério da Saúde (R\$ 41,2 bilhões), sendo que 75% desse valor (R\$ 31,0 bilhões) foram empenhados (dos quais, 92% foram liquidados e 91% pagos).

3.2 - Em outros termos, o Ministério da Saúde tem cerca de R\$ 12,9 bilhões (ou 31,3% da dotação total dessa ação orçamentária no MS) que ainda não se efetivaram em despesas para (i) transferências financeiras para Estados/DF e Municípios e (ii) aplicação direta por meio de compras diversas para o combate ao Covid-19.

TABELA 4
Covid-19 – Ministério da Saúde – Ações Orçamentárias com Ingresso de Recursos por Medida Provisória e Plano Orçamentário
(dados até 25/08/2020)

Ação / Plano Orçamentário	Autori- zado R\$ milhões	Empenhado		Liquidado		Pago	
		R\$ milhões	% do Autori- zado	R\$ milhões	% do Autori- zado	R\$ milhões	% do Autori- zado
Total	41.587	31.403	75,5	28.456	68,4	28.342	68,1
Ação 21C0 - Enfrentamento da Emergência de Saúde Pública de Importância Internacional Decorrente do Coronavírus	41.229	31.045	75,3	28.445	69,0	28.333	68,7
MP01 - COVID-19 - MP nº 924, de 13/03/2020	4.839	4.838	100,0	4.214	87,1	4.161	86,0
CV20 - COVID-19 - MP nº 940, de 02/04/2020	9.444	9.430	99,9	8.414	89,1	8.396	88,9
CV60 - COVID-19 - MP nº 941, de 02/04/2020	2.049	2.004	97,8	2.004	97,8	2.004	97,8
CV30 - COVID-19 - MP nº 947, de 08/04/2020	2.600	2.599	100,0	2.227	85,7	2.227	85,7
CV70 - COVID-19 - MP nº 967, de 19/05/2020	5.566	2.653	47,7	2.261	40,6	2.240	40,2
CV40 - COVID-19 - MP nº 969, de 20/05/2020	10.000	8.977	89,8	8.925	89,3	8.925	89,3
CV50 - COVID-19 - MP nº 976, de 04/06/2020	4.469	334	7,5	201	4,5	180	4,0
0000 - MP 989 de 08/07/2020 - Enfrent. Emerg. Saúde Públ. de I	266	208	78,2	199	74,7	199	74,7
CV90 - COVID-19 - MP nº 994, de 06/08/2020 - Encom. Tecn. p/	1.354	0	0,0	0	0,0	0	0,0
CV91 - COVID-19 - MP nº 994, de 06/08/2020 - Proc. final e abs	641	0	0,0	0	0,0	0	0,0
Ações 20TP - Ativos Cíveis da União + 212B - Benefícios aos Servidores	338	338	100,0	11	3,3	9	2,7
CV80 - COVID-19 - MP nº 970, de 25/05/2020	338	338	100,0	11	3,3	9	2,7
Ação 212H - Manutenção de Contrato de Gestão com OS (Lei 9.637 de 15/05/1998)	20	20	100,0	0	0,0	0	0,0
CV50 - COVID-19 - MP nº 976, de 04/06/2020	20	20	100,0	0	0,0	0	0,0

Elaboração dos autores. Fonte: Adaptado de Senado/SIGABRASIL e Tabela 1 do Boletim Cofin/CNS 2020/08/26 (dados até 25/08/2020)

TABELA 4.1
**Covid-19 – Ministério da Saúde – Medidas Provisórias – Prazos e situação de conversão em lei
Saldos a Empenhar (até 25/08/2020)**

Ação / Plano Orçamentário	Autorizado (em R\$)	Saldo a Empenhar (em R\$)		Data da MP	Data da perda de validade	Convertida em Lei após Validade
Total	41.587.103.634,00	10.184.193.968,65	24,5%			
Ação 21C0 - Enfrentamento da Emergência de Saúde Pública de Importância Internacional	41.228.842.980,00	10.184.193.968,65	24,7%			
MP01 - COVID-19 - MP nº 924, de 13/03/2020	4.838.795.979,00	334.057,49	0,01%	13/03/2020	11/07/2020	Não
CV20 - COVID-19 - MP nº 940, de 02/04/2020	9.444.373.172,00	13.887.782,00	0,15%	02/04/2020	31/07/2020	Não
CV60 - COVID-19 - MP nº 941, de 02/04/2020	2.048.736.866,00	44.335.593,00	2,16%	02/04/2020	31/07/2020	Lei 14032/2020
CV30 - COVID-19 - MP nº 947, de 08/04/2020	2.600.000.000,00	1.062.256,00	0,04%	08/04/2020	06/08/2020	Não
CV70 - COVID-19 - MP nº 967, de 19/05/2020	5.566.379.351,00	2.913.148.411,19	52,33%	19/05/2020	16/09/2020	
CV40 - COVID-19 - MP nº 969, de 20/05/2020	10.000.000.000,00	1.023.207.379,66	10,23%	20/05/2020	17/09/2020	
CV50 - COVID-19 - MP nº 976, de 04/06/2020	4.469.224.000,00	4.135.151.916,31	92,53%	04/06/2020	02/10/2020	
0000 - Enfrent. Emerg. Saúde Públ. de Import. In	266.373.607,00	58.106.568,00	21,81%	08/07/2020	05/11/2020	
CV90 - COVID-19 - MP nº 994, de 06/08/2020 - I	1.353.600.005,00	1.353.600.005,00	100,00%	06/08/2020	04/12/2020	
CV91 - COVID-19 - MP nº 994, de 06/08/2020 - I	641.360.000,00	641.360.000,00	100,00%	06/08/2020	04/12/2020	
Ações 20TP - Ativos Civis da União + 212B - Benefícios aos Servidores	338.260.654,00	0,00	0,0%			
CV80 - COVID-19 - MP nº 970, de 25 de maio de	338.260.654,00	0,00	0,00%	25/05/2020	22/09/2020	
Ação 212H - Manutenção de Contrato de Gestão com OS (Lei 9.637 de 15/05/1998)	20.000.000,00	0,00	0,0%			
CV50 - COVID-19 - MP nº 976, de 4 de junho de	20.000.000,00	0,00	0,00%	04/06/2020	02/10/2020	

Elaboração dos autores. Fonte: Adaptado de Senado/SIGABRASIL e Tabela 1 do Boletim Cofin/CNS 2020/08/26 (dados até 25/08/2020)

Comentários
da Tabela 4 e
Tabela 4.1

1 - Os recursos orçamentários para o combate ao Covid-19 pelo Ministério da Saúde totalizaram R\$ 41,6 bilhões, dos quais R\$ 41,2 bilhões na Ação 21C0 (analisada na Tabela 1).

2 - Há cerca de R\$ 2,9 bilhões (ou 52,3%) de recursos a empenhar da MP 967, de 19/05/2020, isto é, ainda sem definição de despesa ou “parados” no orçamento.

2.1 – A liquidação e o pagamento dessas despesas corresponderam respectivamente a 40,6% e 40,2% do valor autorizado pela MP 967 .

3 - Há R\$ 1,0 bilhão (ou 10,2%) de recursos a empenhar da MP 969, de 20/05/2020, bem como cerca de R\$ 4,1 bilhões (92,5%) de recursos a empenhar da MP 976, de 04/06/2020, isto é, ainda sem definição de despesa ou “parados” no orçamento.

3.1 – A liquidação e o pagamento de despesas corresponderam respectivamente a 89,3% e 89,3% do valor autorizado pela MP 969 e a 4,5% e 4,0% do valor autorizado pela MP 976.

4 - Há R\$ 2,0 bilhões (ou 100%) de recursos a empenhar da MP 994, de 06/08/2020, isto é, ainda sem definição de despesa ou “parados” no orçamento.

4.1 – Não houve ainda empenho, liquidação e pagamento.

5 – Os recursos não empenhados (no prazo de 120 dias) das três Medidas Provisórias não convertidas em lei totalizaram R\$ 12,9 milhões e não poderão mais ser utilizados.

5.1 – As MP's a vencer nos próximos 30 dias são a 967 (em 16/09/2020) e 969 (em 17/09/2020) com saldos a empenhar de R\$ 2,9 bilhões e R\$ 1,0 bilhão, respectivamente.