

Boletim Cofin

2020/08/12

(dados até 11/08/2020)

Comissão de Orçamento e Financiamento (CNS)

Elaboração

Francisco R. Funcia (CNS e USCS), Rodrigo Benevides (IPEA) e Carlos Ocke (IPEA)

Fonte: SIGABRASIL (dados até 11/08 - acesso em 12/08/2020)

Divulgação: 13/08/2020

- **1) Conforme Tabelas 1 e 1.1 e Gráficos 1-A a 1-H, o Ministério da Saúde tem R\$ 41,2 bilhões de recursos para o enfrentamento do novo coronavírus (um aumento de R\$ 2,0 bilhões em comparação ao Boletim da semana passada, mas 36,3% estão parados sem uso no orçamento do Ministério da Saúde (MS))**
 - **1.1) Houve aumento de R\$ 1,6 bilhão (em comparação ao Boletim da semana passada) no orçamento para Aplicação Direta do MS no combate ao Covid-19 (que passou para R\$ 9,0 bilhões, mas ainda abaixo dos cerca de R\$11,4 bilhões do mês de junho) dos quais:...**
 - **1.1.1) ...52,8% ainda não foram empenhados, não se efetivaram como pedidos de compra de respiradores, máscaras e outros itens necessários para a população, para os trabalhadores da saúde e para equipar as unidades de saúde pelo Brasil; e**
 - **1.1.2) ...foram pagos R\$ 2,2 bilhões (ou 24,9%).**
 - **1.2) Houve um acréscimo de R\$ 134 milhões (em comparação ao Boletim da semana passada) no orçamento para Transferência aos Estados/DF (que passou para R\$ 7,7 bilhões, mas ainda abaixo dos cerca de R\$ 10 bilhões do mês de junho), dos quais, 22,9% estão parados esperando a decisão de quanto transferir para cada estado. Foram pagos R\$ 5,1 bilhões (ou 66,2%), valor semelhante ao do Boletim da semana passada.**
 - **1.3) Houve aumento de R\$ 251 milhões (em comparação ao Boletim da semana passada) no orçamento para Transferência aos Municípios para o combate ao Covid-19 (passou para R\$ 23,9 bilhões, acima dos cerca de R\$ 16,9 bilhões do mês de junho), dos quais 35,0% estão parados a espera da decisão de quanto transferir para cada município. Foram pagos R\$ 12,2 bilhões (ou 51,0%), que representa aumento de R\$ 934 milhões em comparação ao Boletim da semana passada).**
 - **1.4) As áreas dos Gráfico 1-E (Total Ação 21C0 no MS) e 1-F (Aplicação Direta do MS), que ficam entre as curvas (linhas) da dotação autorizada e do valor empenhado, aumentaram (em comparação ao Boletim da semana passada) em razão do incremento de recurso na dotação autorizada ter sido maior que a variação do empenho; situação inversa ocorreu nas áreas dos Gráficos 1-G (Transferência para Estados/DF) e 1-H (Transferência para Municípios). É oportuno alertar que ainda não houve aumento do valor empenhado para Transferências a Municípios para compensar o valor das anulações identificado no Boletim da semana passada.**
- **2) A Tabela 2-A indica um aumento do crédito adicional para a Ação 21C0; a Tabela 2-B revela que, em termos consolidados, o nível de liquidação do conjunto das despesas do Ministério da Saúde está regular, com a inclusão ou não dos valores da Ação 21C0**
- **3) A Tabela 3 revela que, dos recursos para o Auxílio Emergencial de proteção social (R\$ 254,2 bilhões), 78% foram empenhados (dos quais 85% foram liquidados e pagos). Esses recursos fazem parte das medidas associadas ao enfrentamento da Covid-19 sob responsabilidade do Ministério da Cidadania, cujo prazo prorrogado por dois meses se encerra a partir do início de setembro/2020.**
- **4) Nas Tabelas 4 e 4.1, foram identificados recursos para o combate ao Covid-19 em outras ações orçamentárias do MS no valor de R\$ 358 milhões (R\$ 338,0 milhões para pessoal e R\$ 20,0 milhões para Contrato de Gestão com OS). Há medidas Provisórias cujo prazo de 120 dias já expirou e que, por não terem sido convertidas em lei, resultaram em R\$ 12,9 milhões que não poderão mais ser empenhados pelo Ministério da Saúde e que, portanto, não poderão mais ser utilizados.**
 - **4.1 Há baixa execução orçamentária ao longo do tempo para a maioria das Medidas Provisórias (recursos ainda não empenhados, portanto, sem uso no orçamento desde abril/2020), principalmente de três MP's: nº 967, de 19/05/2020 (R\$ 3,2 bilhões); nº 969, de 20/05/2020 (R\$ 5,5 bilhões) e nº 976, de 04/06/2020 (R\$ 4,2 bilhões). A soma desses três valores é R\$ 12,9 bilhões. Dos R\$ 41,2 bilhões autorizados no orçamento da Ação 21C0 no Ministério da Saúde, apenas R\$ 20,7 bilhões (ou 50,1%) foram liquidados e R\$ 20,0 bilhões (48,5%) foram pagos.**

TABELA 1: Ministério da Saúde – Ação 21C0 – Execução Orçamentária e Financeira
Ação 21C0 - Enfrentamento da Emergência de Saúde Pública de Importância Internacional Decorrente do Coronavírus
Atualizado em 12/08/2020 20:00
Dados até 11/08
Em R\$ milhões

Fase da Despesa	Total	90 Aplicação Direta	31 Transf. Estados - fundo a fundo	41 Transf. Municípios - fundo a fundo	80 Transf. ao Exterior	91 Aplicação Direta - Intra- orçamentár ia	30 Transf. Estados	40 Transf. Municípios	50 Transf. Inst. Priv. Sem Fins Lucrativos	99 - A Definir	Total como % da Dotação	Proporção
DOTAÇÃO ATUALIZADA	41.229	9.003	7.698	23.895	432	100	1	86	12	2		100,0%
EMPENHADO	26.258	4.249	5.932	15.533	432	100	0	0	12	0	63,7%	63,7% da Dot. Atualizada
A Empenhar	14.971	4.754	1.766	8.361			1	86	0	2		36,3% da Dot. Atualizada
<i>% a Empenhar</i>	36,3%	52,8%	22,9%	35,0%			100,0%	100,0%	1,6%	100,0%		
LIQUIDADADO	20.668	2.294	5.102	12.806	432	22	0	0	12	0	50,1%	78,7% do Empenhado
A Liquidar	5.590	1.955	830	2.728		78						21,3% do Empenhado
<i>% a Liquidar</i>	21,3%	46,0%	14,0%	17,6%		77,9%						
PAGO	20.008	2.243	5.075	12.224	432	22	0	0	12	0	48,5%	96,8% do Liquidado
Liquidado a Pagar	660	51	28	582		0						3,2% do Liquidado
<i>% liquidado a pagar</i>	3,2%	2,2%	0,5%	4,5%		0,1%						
EMPENHADO A PAGAR	6.250	2.006	857	3.309		78					15,2%	23,8% do Empenhado
<i>% Empenhado a Pagar</i>	23,8%	47,2%	14,5%	21,3%		77,9%						

Comentários da Tabela 1

1-O valor empenhado foi R\$ 26,258 bilhões (ou 63,7% da dotação); desse total empenhado, 22,6% foi Transferência para os Estados/DF, 59,2% foi Transferência para os Municípios e 16,6% foi Aplicação direta do MS;

1.1 - O saldo total a empenhar é de R\$ 14,971 bilhões (ou 36,3% da dotação total), sendo R\$ 4,754 bilhões referentes à Aplicação direta do MS (ou 52,8% da respectiva dotação); R\$ 1,766 bilhões referentes à Transferência a Estados/DF (ou 22,9% da respectiva dotação) e R\$ 8,361 bilhões referentes à Transferência a Municípios (ou 35,0% da respectiva dotação).

2-O valor liquidado foi R\$ 20,668 bilhões (ou 50,1% da dotação e 78,7% do total empenhado); desse total liquidado, 24,7% foi Transferência para Estados/DF, 62,0% foi Transferência para os Municípios, e 11,2% foi Aplicação direta pelo MS.

2.1 - O saldo total a liquidar é de R\$ 5,590 bilhões (ou 21,3% do valor empenhado total), sendo R\$ 1,955 bilhão referente à Aplicação direta do MS (ou 46,0% do valor empenhado na respectiva dotação), R\$ 830 milhões referentes à Transferência para Estados/DF (ou 14,0% do valor empenhado na respectiva dotação) e R\$ 2,728 bilhões referentes à Transferência para Municípios (ou 17,6% do valor empenhado na respectiva dotação).

3-O valor pago foi R\$ 20,008 bilhões (ou 48,5% da dotação e 96,8% do total liquidado); desse total pago, 25,4% foi Transferência para Estados/DF, 61,1% foi Transferência para municípios e 11,3% foi Aplicação direta pelo MS.

3.1 - O saldo total de liquidado a pagar é de R\$ 660 milhões (ou 3,2% do total liquidado), sendo R\$ 582 milhões (ou 4,5% do total liquidado na respectiva dotação) referentes a Transferências a Municípios.

4-O valor empenhado a pagar foi R\$ 6,250 bilhões (15,2% da dotação e 23,8% do total empenhado); desse total empenhado a pagar, 13,7% refere-se à Transferência para Estados/DF, 52,9% refere-se à Transferência para Municípios e 33,3% refere-se à Aplicação direta pelo MS.

GRÁFICO 1-A

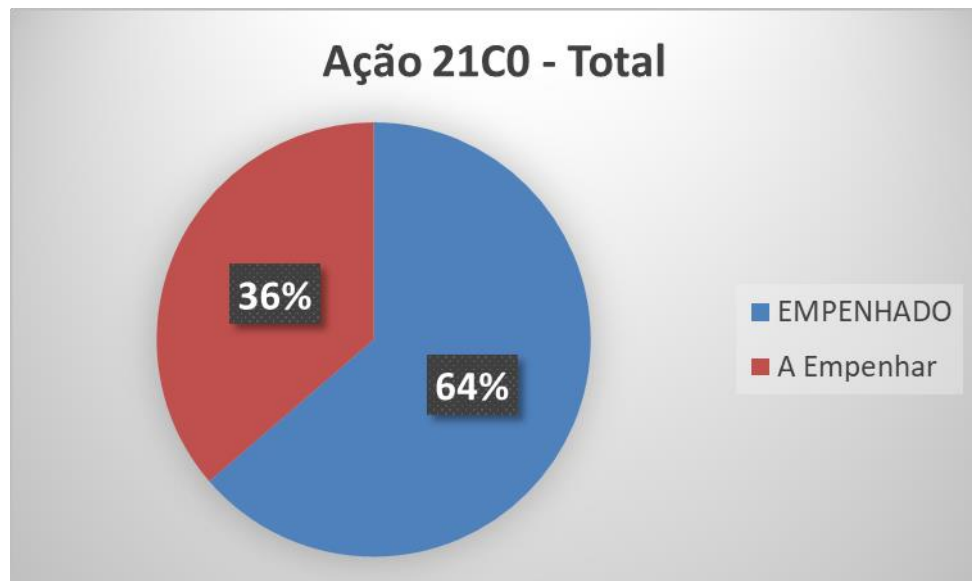


GRÁFICO 1-B

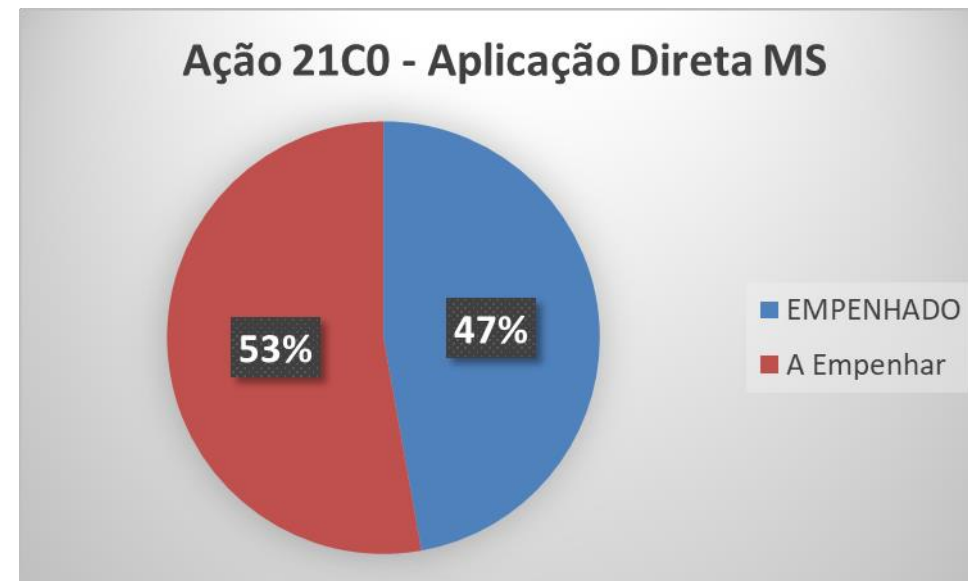


GRÁFICO 1-C

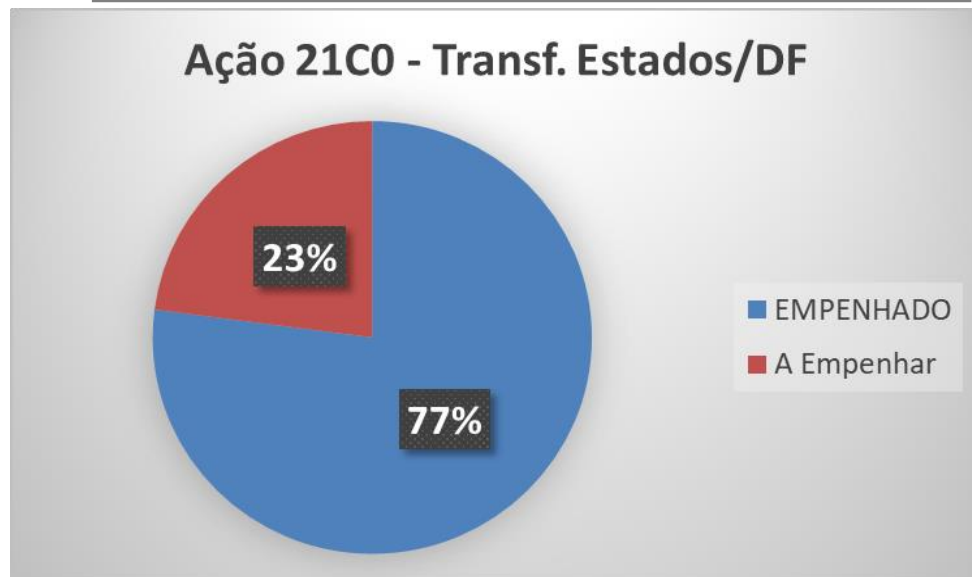
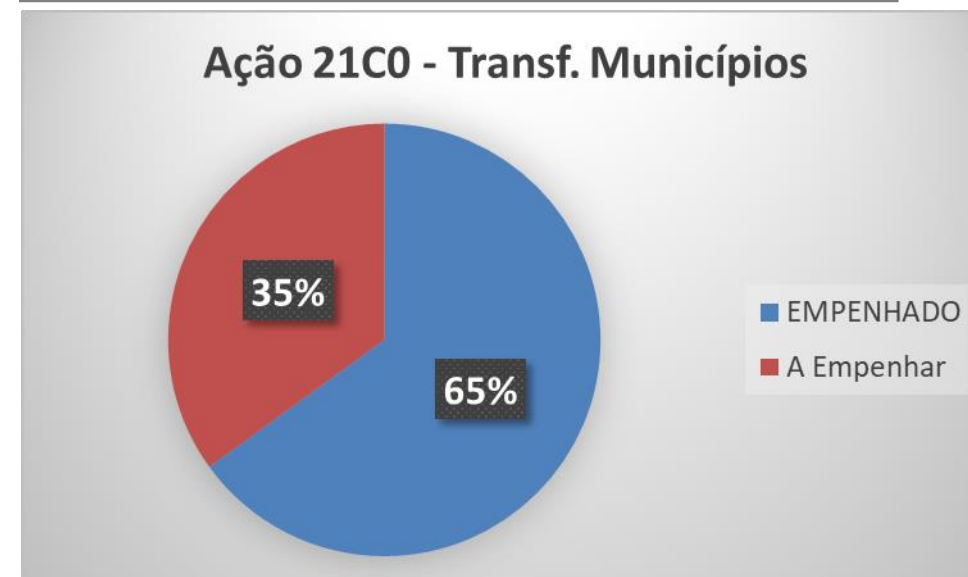


GRÁFICO 1-D



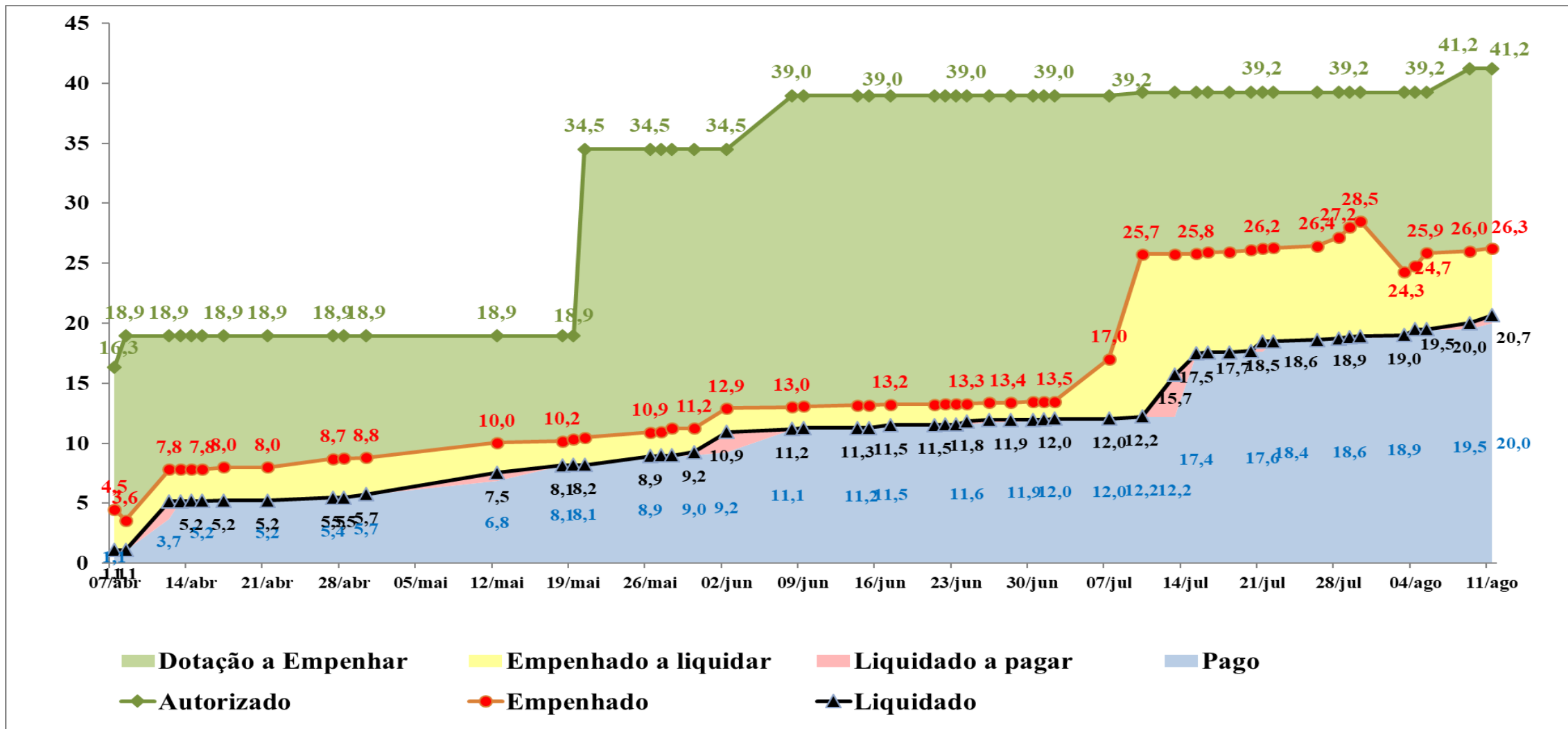
Elaboração dos autores. Fonte: Adaptado de Senado/SIGABRASIL e Tabela 1 do Boletim Cofin/CNS 2020/08/12 (dados até 11/08/2020)

TABELA 1.1: Ministério da Saúde – Ação 21C0 – Execução Orçamentária e Financeira (entre 05 e 12/08/2020)

Fase da Despesa	Total	90 Aplicação Direta	31 Transf. Estados - fundo a fundo	41 Transf. Municípios - fundo a fundo	80 Transf. ao Exterior	91 Aplicação Direta - Intra- orçamentár ia	30 Transf. Estados	40 Transf. Municípios	50 Transf. Inst. Priv. Sem Fins Lucrativos	99 - A Definir
DOTAÇÃO ATUALIZADA	1.995	1.613	134	251				-2		
EMPENHADO	1.513	179	547	787	0	0	0	0	0	0
A Empenhar	482	1.434	-413	-536				-2		
LIQUIDADO	1.189	45	84	1.060	0	0	0	0	0	0
A Liquidar	324	134	462	-272						
PAGO	1.061	67	59	934	0	0	0	0	0	0
Liquidado a Pagar	129	-22	25	126						
EMPENHADO A PAGAR	452	112	488	-147						

Elaboração dos autores. Fonte: Adaptado de Senado/SIGABRASIL e Tabela 1 do Boletim Cofin/CNS 2020/08/12 (dados até 11/08/2020)

Gráfico 1-E*: Ministério da Saúde - Ação 21CO - Enfrentamento da Emergência de Saúde Pública de Importância Internacional Decorrente do Coronavírus – TOTAL (em R\$ bilhões)

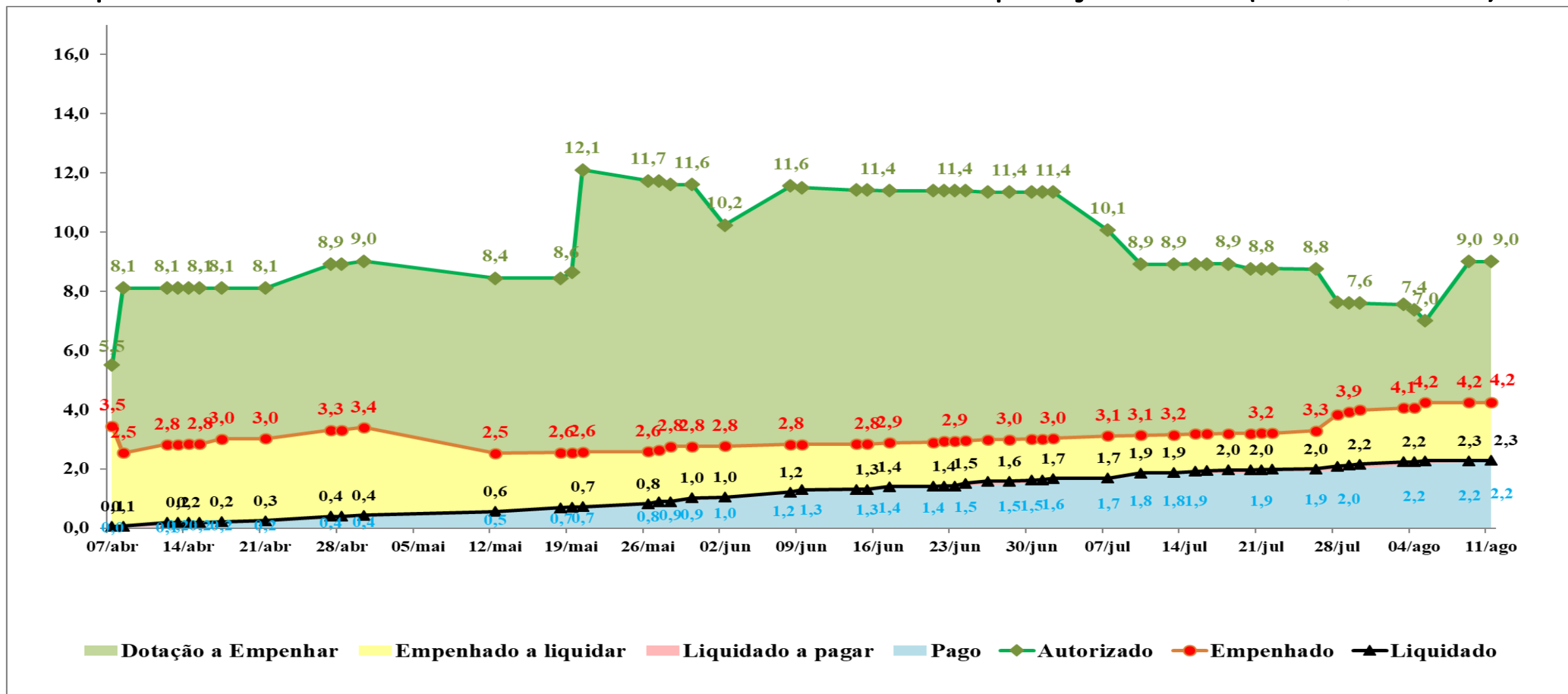


Elaboração dos autores. Fonte: Adaptado de Senado/SIGABRASIL e Tabela 1 do Boletim Cofin/CNS 2020/08/12 (dados até 11/08/2020)

Nota: (*) O gráfico não possui informações para todos os dias do período

FF-RB-CO

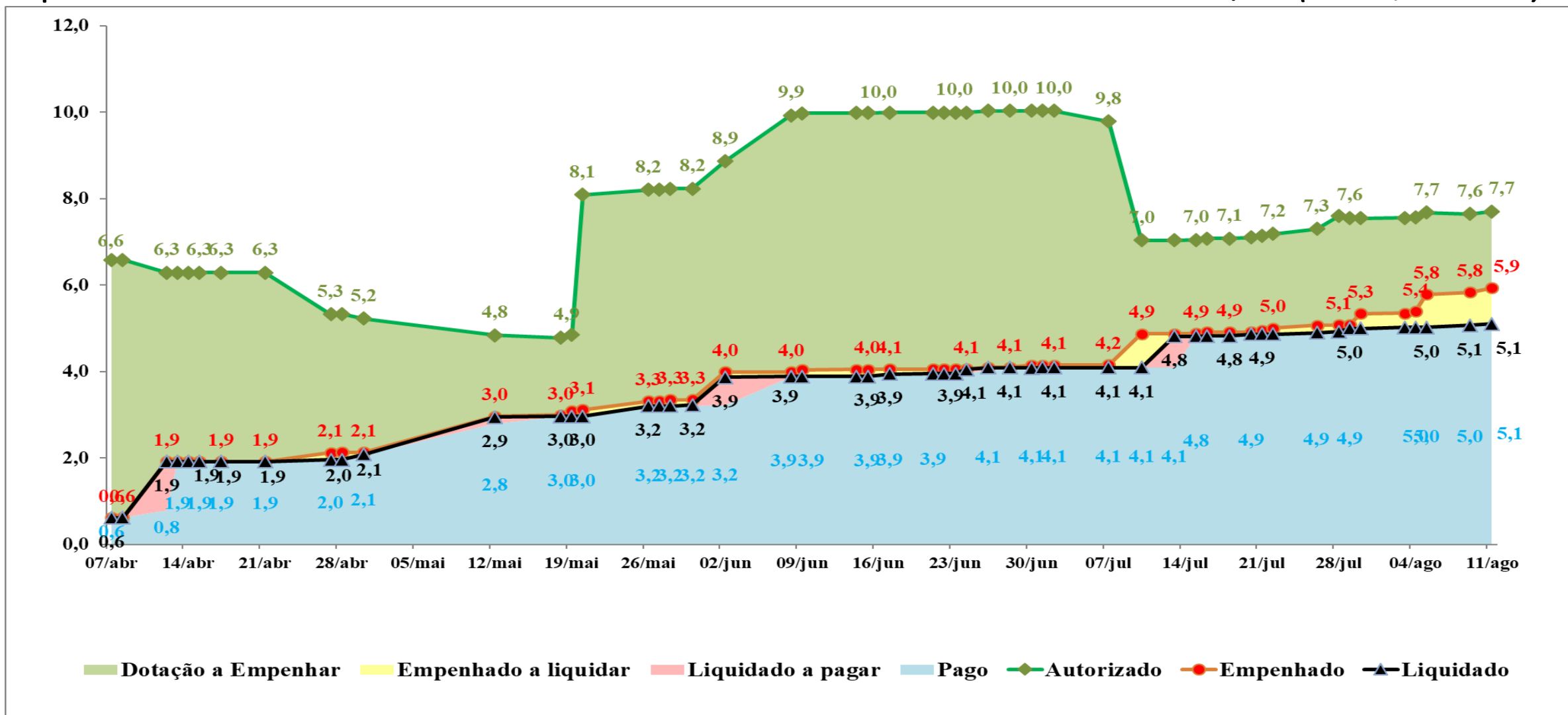
Gráfico 1-F*: Ministério da Saúde - Ação 21CO - Enfrentamento da Emergência de Saúde Pública de Importância Internacional Decorrente do Coronavírus – Aplicação Direta (em R\$ bilhões)



Elaboração dos autores. Fonte: Adaptado de Senado/SIGABRASIL e Tabela 1 do Boletim Cofin/CNS 2020/08/12 (dados até 11/08/2020)

Nota: (*) O gráfico não possui informações para todos os dias do período

Gráfico 1-G*: Ministério da Saúde - Ação 21C0 - Enfrentamento da Emergência de Saúde Pública de Importância Internacional Decorrente do Coronavírus – Transferência Estados/DF (em R\$ bilhões)

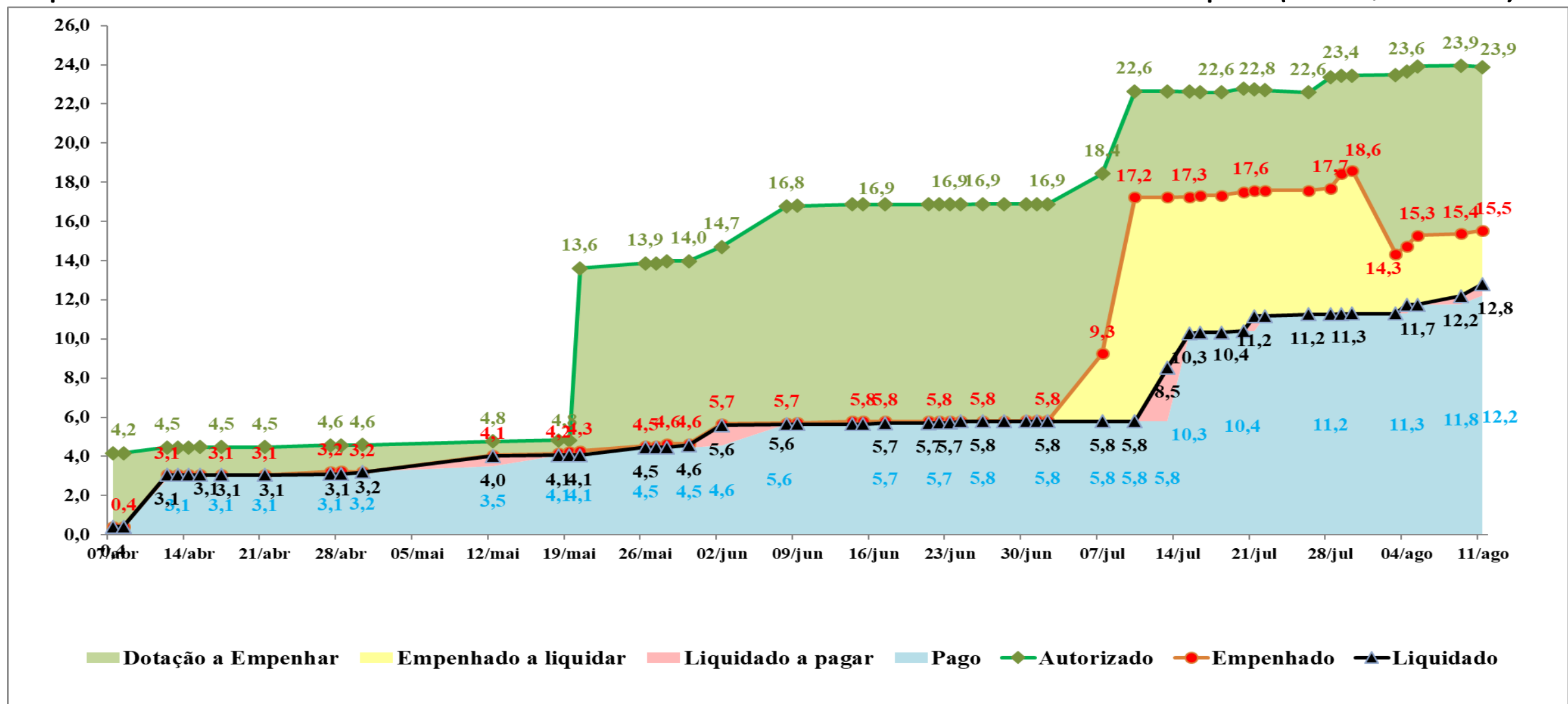


Elaboração dos autores. Fonte: Adaptado de Senado/SIGABRASIL e Tabela 1 do Boletim Cofin/CNS 2020/08/12 (dados até 11/08/2020)

Nota: (*) O gráfico não possui informações para todos os dias do período

FF-RB-CO

Gráfico 1-H*: Ministério da Saúde - Ação 21CO - Enfrentamento da Emergência de Saúde Pública de Importância Internacional Decorrente do Coronavírus – Transferência Municípios (em R\$ bilhões)



Elaboração dos autores. Fonte: Adaptado de Senado/SIGABRASIL e Tabela 1 do Boletim Cofin/CNS 2020/08/12 (dados até 11/08/2020)

Nota: (*) O gráfico não possui informações para todos os dias do período

TABELA 2A: Ministério da Saúde – ASPS (Total e Ação 21C0) - Orçamento Inicial e Autorizado e Empenho
ID Uso (Cod) 6 - ASPS
Atualizado em 12/08/2020 20:00 Dados até 11/08
Em R\$ milhões

	Dotação Inicial	Dotação Autorizada	Créditos Adicionais	Dotação Cancelada/ Remanejada		Crédito Indisponível	Crédito Disponível	Empenhado
R\$ milhões	125.137	161.160	36.023	-8.100	Dotação Autorizada		161.160	
% da Dotação Inicial	100,0%	128,8%	28,8%	-6,5%	R\$ milhões	1.459	53.059	106.642
Ação 21C0 (R\$ milhões)	0	41.229	35.451	-5.778	% da Dotação Autorizada	0,9%	32,9%	66,2%

Comentários Tabela 2A

1-A Dotação Autorizada do MS para ASPS está em R\$ 161,160 bilhões - houve um acréscimo de R\$ 36,023 bilhões ou de 28,8% em relação à dotação inicial da LOA, dos quais R\$ 35,451 bilhões foram destinados para a ação 21C0 - combate à pandemia do Covid-19).

2-Houve um remanejamento dentro do orçamento do MS no valor de R\$ 8,100 bilhões (equivalente a 6,5% da dotação inicial do MS), dos quais R\$ 5,778 bilhões foram para a Ação 21C0; assim sendo, o valor da dotação autorizada dessa nova ação está em R\$ 41,229 bilhões, sendo R\$ 5,778 bilhões (14,0%) de recursos remanejados de outras ações do orçamento do MS e R\$ 35,451 bilhões (86,0%) de recursos adicionados ao orçamento do MS.

3-Do total da Dotação Autorizada do MS para ASPS (R\$ 161,160 bilhões), 0,9% (R\$ 1,459 bilhões) está indisponível para empenho, 32,9% (R\$ 53,059 bilhões) estão disponíveis para empenho e 66,2% (106,642 bilhões) estão empenhados.

TABELA 2B: Ministério da Saúde – ASPS (Total e Total sem Ação 21C0) – Empenhado, Liquidado e Pago
ID Uso (Cod) 6 - ASPS
Atualizado em 12/08/2020 20:00 Dados até 11/08
Em R\$ milhões

	Autorizado	Empenhado	Liquidado	Pago	Empenhado a Pagar	Nível de Empenho		Nível de Liquidação	
Total MS	161.160	106.642	88.932	87.667	18.975	66,2%	Adequado	55,2%	Regular
		100%	83,4%	82,2%	17,8%				
Total MS exceto Ação 21C0	119.931	80.384	68.264	67.659	12.725	67,0%	Adequado	56,9%	Regular
		100%	84,9%	84,2%	15,8%				

Comentarios Tabela 2B

1-O valor liquidado foi R\$ 88,932 bilhões (ou 83,4% do total empenhado); o valor pago foi R\$ 87,667 bilhões (ou 82,2% do total empenhado); e o valor empenhado a pagar foi R\$ 18,975 bilhões (ou 17,8% do total empenhado).

1.1 - Excluída a Ação 21C0 (combate à pandemia do Covid-19), o total liquidado, pago e a pagar corresponderam respectivamente a 84,9%, 84,2% e 15,8%, semelhante ao verificado para o total.

2-O nível de empenho ASPS total foi 66,2% e o nível de liquidação foi 55,2%, índices classificados como adequado e regular respectivamente para o período.

2.1 - Os níveis de empenho e liquidação das despesas ASPS após as deduções dos valores correspondentes à Ação 21C0 (combate à pandemia) foram de 67,0% (adequado) e 56,9% (regular) respectivamente.

**Tabela 3 - Execução orçamentária das ações relacionadas à
pandemia do Covid-19**

 Atualizado em 12/08/2020 20:00
 Dados até 11/08

Ação / Órgão	% do autorizado total	Autorizado R\$ bilhões	Empenhado		Liquidado		Pago	
			R\$ bilhões	% do Autorizado	R\$ bilhões	% do Empenhado	R\$ bilhões	% do Empenhado
Total	100,0%	442,0	345,5	78%	235,0	68%	234,3	68%
00S4 - Aux. Emerg. de proteção social a pessoas em sit. de vulnerabilidade devido	57,5%	254,2	197,9	78%	167,7	85%	167,7	85%
55000 - MINISTÉRIO DA CIDADANIA	57,5%	254,2	197,9	78%	167,7	85%	167,7	85%
21C2 - Benefício emerg de manutenção do emprego e da renda	11,7%	51,6	51,5	100%	20,1	39%	20,1	39%
25000 - MINISTÉRIO DA ECONOMIA	11,7%	51,6	51,5	100%	20,1	39%	20,1	39%
00S5 - Concessão de financ. p/ pgto da folha salarial, devido à pandemia do Covid	7,7%	34,0	17,0	50%	3,9	23%	3,9	23%
74000 - OPERAÇÕES OFICIAIS DE CRÉDITO	7,7%	34,0	17,0	50%	3,9	23%	3,9	23%
21C0 - Enfrent. da emerg. Saúde pública de import. internacional decorrente do co	10,6%	46,8	30,3	65%	23,7	78%	23,0	76%
8442 - Transf. de renda diret. às famílias em cond. de pobreza e extr. pobreza (Lei	7,4%	32,5	30,1	93%	7,9	26%	7,9	26%
55000 - MINISTÉRIO DA CIDADANIA	7,4%	32,5	30,1	93%	7,9	26%	7,9	26%
00S3 - Aux Financ. aos Estados, DF e Mun. p/ Compens var. nominal negativa de F	3,6%	16,0	16,0	100%	9,9	62%	9,9	62%
73000 - TRANSFERÊNCIAS A ESTADOS, DF E MUNICÍPIOS	3,6%	16,0	16,0	100%	9,9	62%	9,9	62%
0454 - Financiamento da infraestrutura turística nacional	1,1%	5,0	0,8	16%	0,4		0,4	
74000 - OPERAÇÕES OFICIAIS DE CRÉDITO	1,1%	5,0	0,8	16%	0,4		0,4	
00NY - Transf. Rec. p/ Conta de Desenv. Energético (Lei 10.438, de 26/04/2002)	0,4%	1,8	1,8	100%	1,5	82%	1,5	82%
32000 - MINISTÉRIO DE MINAS E ENERGIA	0,4%	1,8	1,8	100%	1,5	82%	1,5	82%

Continua (detalhamento da Ação 21C0)

Continuação (detalhamento Ação 21C0)

**Tabela 3 - Execução orçamentária das ações relacionadas à
pandemia do Covid-19**

 Atualizado em 12/08/2020 20:00
Dados até 11/08

Ação / Órgão	% do autoriz ado total	Autori- zado R\$ bilhões	Empenhado		Liquidado		Pago	
			R\$ bilhões	% do Autoriza do	R\$ bilhões	% do Empenh ado	R\$ bilhões	% do Empenh ado
21C0 - Enfrent. da emerg. Saúde pública de import. internacional decorrente do co	10,6%	46,8	30,3	65%	23,7	78%	23,0	76%
36000 - MINISTÉRIO DA SAÚDE	9,3%	41,2	26,3	64%	20,7	79%	20,0	76%
55000 - MINISTÉRIO DA CIDADANIA	0,7%	3,1	2,6	83%	2,2	84%	2,2	84%
26000 - MINISTÉRIO DA EDUCAÇÃO	0,1%	0,6	0,5	80%	0,2	49%	0,2	46%
30000 - MINISTÉRIO DA JUSTIÇA E SEGURANÇA PÚBLICA	0,1%	0,6	0,2	37%	0,1	66%	0,1	66%
24000 - MINISTÉRIO DA CIÊNCIA, TECNOLOGIA, INOVAÇÕES E COMUNICAÇÕES	0,1%	0,5	0,2	43%	0,2	81%	0,2	81%
52000 - MINISTÉRIO DA DEFESA	0,1%	0,5	0,4	66%	0,2	43%	0,1	39%
35000 - MINISTÉRIO DAS RELAÇÕES EXTERIORES	0,0%	0,1	0,1	68%	0,1	97%	0,1	97%
20000 - PRESIDÊNCIA DA REPÚBLICA	0,0%	0,1	0,1	97%	0,0	43%	0,0	27%
81000 - MINISTÉRIO DA MULHER, DA FAMÍLIA E DOS DIREITOS HUMANOS	0,0%	0,0	0,0	92%	0,0	87%	0,0	85%

Comentários das Tabelas 3 e 3.1

1 - Os recursos para a ação 00S4 - Aux. Emerg. de proteção social representaram 57,5% do total de R\$ 442,0 bilhões destinado para as diversas ações de combate ao Covid-19. Dos recursos alocados para essa ação (R\$ 254,2 bilhões), 78% foram empenhados (dos quais 85% foram liquidados e pagos).

2 - Dos recursos da ação 21C2 - Benefício emerg. de manutenção do emprego e da renda, R\$ 51,5 bilhões (ou quase 100%) foram empenhados (dos quais, 39% foram liquidados e pagos).

3- Dos recursos da ação 21C0 - Enfrentamento da emerg. Saúde pública (R\$ 46,8 bilhões), 35% estão parados na dotação e 65% foram empenhados (dos quais, 78% liquidados e 76% pagos).

3.1 - Dos recursos dessa ação orçamentária, a maior parte está alocada no Ministério da Saúde (R\$ 41,2 bilhões), sendo que 64% desse valor (R\$ 26,3 bilhões) foram empenhados (dos quais, 79% foram liquidados e 76% pagos).

3.2 - Em outros termos, o Ministério da Saúde tem cerca de R\$ 20,5 bilhões (ou 49,8% da dotação total dessa ação orçamentária no MS) que ainda não se efetivaram em (i) transferências financeiras para Estados/DF e Municípios e (ii) aplicação direta por meio de compras diversas para o combate ao Covid-19, conforme consta na Tabela 1.

TABELA 4
Covid-19 – Ministério da Saúde – Ações Orçamentárias com Ingresso de Recursos por Medida Provisória e Plano Orçamentário (dados até 11/08/2020)

Ação / Plano Orçamentário	Autori- zado R\$ milhões	Empenhado		Liquidado		Pago	
		R\$ milhões	% do Autori- zado	R\$ milhões	% do Autori- zado	R\$ milhões	% do Autori- zado
Total	41.587	26.617	64,0	20.676	49,7	20.016	48,1
Ação 21C0 - Enfrentamento da Emergência de Saúde Pública de Importância Internacional Decorrente do Coronavírus	41.229	26.258	63,7	20.668	50,1	20.008	48,5
MP01 - COVID-19 - MP nº 924, de 13/03/2020	4.839	4.838	100,0	3.084	63,7	3.079	63,6
CV20 - COVID-19 - MP nº 940, de 02/04/2020	9.444	9.433	99,9	7.596	80,4	7.561	80,1
CV60 - COVID-19 - MP nº 941, de 02/04/2020	2.049	2.004	97,8	1.624	79,3	1.624	79,3
CV30 - COVID-19 - MP nº 947, de 08/04/2020	2.600	2.599	100,0	1.841	70,8	1.284	49,4
CV70 - COVID-19 - MP nº 967, de 19/05/2020	5.566	2.403	43,2	2.231	40,1	2.222	39,9
CV40 - COVID-19 - MP nº 969, de 20/05/2020	10.000	4.509	45,1	4.199	42,0	4.199	42,0
CV50 - COVID-19 - MP nº 976, de 04/06/2020	4.469	273	6,1	93	2,1	39	0,9
0000 - MP 989 de 08/07/2020 - Enfrent. Emerg. Saúde Públ. de I	266	199	74,7	0	0,0	0	0,0
CV90 - COVID-19 - MP nº 994, de 06/08/2020 - Encom. Tecn. p/	1.354	0	0,0	0	0,0	0	0,0
CV91 - COVID-19 - MP nº 994, de 06/08/2020 - Proc. final e abs	641	0	0,0	0	0,0	0	0,0
Ações 20TP - Ativos Cíveis da União + 212B - Benefícios aos Servidores	338	338	100,0	8	2,4	8	2,4
CV80 - COVID-19 - MP nº 970, de 25/05/2020	338	338	100,0	8	2,4	8	2,4
Ação 212H - Manutenção de Contrato de Gestão com OS (Lei 9.637 de 15/05/1998)	20	20	100,0	0	0,0	0	0,0
CV50 - COVID-19 - MP nº 976, de 04/06/2020	20	20	100,0	0	0,0	0	0,0

Elaboração dos autores. Fonte: Adaptado de Senado/SIGABRASIL e Tabela 1 do Boletim Cofin/CNS 2020/08/12 (dados até 11/08/2020)

TABELA 4.1				
Covid-19 – Ministério da Saúde – Medidas Provisórias – Prazos e situação de conversão em lei Saldos a Empenhar (até 11/08/2020)				
Ação / Plano Orçamentário	Valor a Empenhar (em R\$)	Data da MP	Data da perda de validade	Prazo expirado de MP - Convertida em Lei (sim ou não)
Total	14.970.602.131,41			
Ação 21C0 - Enfrentamento da Emergência de Saúde Pública de Importância Internacional	14.970.602.131,41			
MP01 - COVID-19 - MP nº 924, de 13/03/2020	308.574,07	13/03/2020	11/07/2020	Não
CV20 - COVID-19 - MP nº 940, de 02/04/2020	11.499.565,29	02/04/2020	31/07/2020	Não
CV60 - COVID-19 - MP nº 941, de 02/04/2020	44.665.006,00	02/04/2020	31/07/2020	Sim (Lei 14.032/2020)
CV30 - COVID-19 - MP nº 947, de 08/04/2020	1.062.256,00	08/04/2020	06/08/2020	Não
CV70 - COVID-19 - MP nº 967, de 19/05/2020	3.163.488.688,88	19/05/2020	16/09/2020	
CV40 - COVID-19 - MP nº 969, de 20/05/2020	5.491.057.150,61	20/05/2020	17/09/2020	
CV50 - COVID-19 - MP nº 976, de 04/06/2020	4.196.036.618,56	04/06/2020	02/10/2020	
0000 - Enfrent. Emerg. Saúde Públ. de Import.	67.524.267,00	08/07/2020	05/11/2020	
CV90 - COVID-19 - MP nº 994, de 06/08/2020	1.353.600.005,00	06/08/2020	04/12/2020	
CV91 - COVID-19 - MP nº 994, de 06/08/2020	641.360.000,00	06/08/2020	04/12/2020	
Ações 20TP - Ativos Civis da União + 212B - Benefícios aos Servidores	0,00			
CV80 - COVID-19 - MP nº 970, de 25/05/2020	0,00	25/05/2020	22/09/2020	
Ação 212H - Manutenção de Contrato de Gestão com OS (Lei 9.637 de 15/05/1998)	0,00			
CV50 - COVID-19 - MP nº 976, de 4/06/2020	0,00	04/06/2020	02/10/2020	

Elaboração dos autores. Fonte: Adaptado de Senado/SIGABRASIL e Tabela 1 do Boletim Cofin/CNS 2020/08/12 (dados até 11/08/2020)

Comentários
da Tabela 4 e
Tabela 4.1

1 - Os recursos orçamentários para o combate ao Covid-19 pelo Ministério da Saúde totalizaram R\$ 41,6 bilhões, dos quais R\$ 41,2 bilhões na Ação 21C0 (analisada na Tabela 1).

2 - Há cerca de R\$ 3,2 bilhões (ou 56,8%) de recursos da MP 967, de 19/05/2020, parados no orçamento.

2.1 – A liquidação e o pagamento dessas despesas corresponderam respectivamente a 40,1% e 39,9% do valor disponibilizado pela MP 967 .

3 - Há R\$ 5,5 bilhões (ou 54,9%) de recursos da MP 969, de 20/05/2020, bem como cerca de R\$ 4,2 bilhões (93,9%) de recursos da MP 976, de 04/06/2020, parados no orçamento.

3.1 – A liquidação e o pagamento de despesas corresponderam respectivamente a 42% e 42% do valor disponibilizado pela MP 969 e a 2,1% e 0,9% do valor disponibilizado pela MP 976.

4 - Há R\$ 2,0 bilhões (ou 100%) de recursos da MP 994, de 06/08/2020, parados no orçamento.

4.1 – Não houve ainda empenho, liquidação e pagamento.

5 – Os recursos não empenhados (no prazo de 120 dias) das três Medidas Provisórias não convertidas em lei totalizaram R\$ 12,9 milhões e não poderão mais ser utilizados.

5.1 – As próximas MP's a vencer são a 967 (em 16/09/2020) e 969 (em 17/09/2020) com saldos a empenhar de R\$ 3,2 bilhões e R\$ 5,5 bilhões, respectivamente.