

Boletim Cofin

2020/07/29

(dados até 28/07/2020)

Comissão de Orçamento e Financiamento (CNS)

Elaboração

Francisco R. Funcia (CNS e USCS), Rodrigo Benevides (IPEA) e Carlos Ocke (IPEA)

Fonte: SIGABRASIL (dados até 28/07 - acesso em 29/07/2020)

Divulgação: 30/07/2020

1) Conforme Tabelas 1 e 1.1 e Gráficos 1-A a 1-D, o Ministério da Saúde tem R\$ 39,2 bilhões de recursos para o enfrentamento do novo coronavírus, mas 31% estão parados sem uso no orçamento do Ministério da Saúde (MS).

- 1.1) Houve redução de R\$ 8,8 bilhões para R\$ 7,6 bilhões (em comparação ao Boletim da semana passada) no orçamento para Aplicação Direta do MS no combate ao Covid-19, dos quais:...
- 1.1.1) ...49,7% ainda não se transformaram em pedidos de compra de respiradores, máscaras e outros itens necessários para a população, para os trabalhadores da saúde e para equipar as unidades de saúde pelo Brasil; e
- 1.1.2) ...foram pagos somente R\$ 2,0 bilhões (ou 25,7%).
- 1.2) Houve aumento de R\$ 7,1 bilhões para R\$ 7,6 bilhões (em comparação ao Boletim da semana passada) no orçamento para transferência aos Estados/DF, dos quais, 33,1% estão parados esperando a decisão de quanto transferir para cada estado. Foram pagos somente R\$ 4,9 bilhões (valor semelhante ao do Boletim da semana passada).
- 1.3) Houve aumento de R\$ 22,7 bilhões para R\$ 23,4 bilhões (em comparação ao Boletim da semana passada) no orçamento para transferência aos Municípios para o combate ao Covid-19, dos quais 24,3% estão parados a espera da decisão de quanto transferir para cada município. Foram pagos R\$ 11,3 bilhões (cerca de R\$ 0,9 bilhões acima do valor do Boletim da semana passada).
- 1.4) As áreas dos Gráficos 1-E a 1-H, que ficam entre as curvas (linhas) da dotação autorizada e do valor empenhado, tiveram redução (em comparação ao Boletim da semana passada), mas continuam em patamar elevado no Gráfico 1-F (Aplicação Direta do MS); isso evidencia a existência de recursos parados no orçamento (sem uso) no período analisado, sendo que nessa modalidade de aplicação a redução de área não foi provocada pelo aumento da execução, mas sim pela nova redução do valor alocado para essa dotação orçamentária.

2) A Tabela 2-B revela que, em termos consolidados, o nível de liquidação do conjunto das despesas do Ministério da Saúde está regular, classificação semelhante com ou sem a inclusão da execução da ação 21C0 (combate ao Covid-19).

3) A Tabela 3 revela que, dos recursos para o Auxílio Emergencial de proteção social (R\$ 254,2 bilhões), 78% foram empenhados (dos quais 86% foram liquidados e pagos).

4) Na Tabela 4, foram identificados recursos para o combate ao Covid-19 em outras ações orçamentárias do MS no valor de R\$ 358 milhões (R\$ 338,0 milhões para pessoal e R\$ 20,0 milhões para Contrato de Gestão com OS).

4.1 Há baixa execução orçamentária ao longo do tempo para a maioria das Medidas Provisórias (recursos sem uso no orçamento desde abril/2020), principalmente de três MP's: nº 940, de 02/04/2020 (R\$ 1,7 bilhão); nº 967, de 19/05/2020 (R\$ 3,3 bilhões); e nº 976, de 04/06/2020 (R\$ 4,4 bilhões). A soma desses três valores é R\$ 9,4 bilhões, cerca de metade do total liquidado desde meados de março considerando todas as sete MP's.

Boletim Cofin/CNS 2020/07/29/TABELA 1
Ação 21C0 - Enfrentamento da Emergência de Saúde Pública de Importância Internacional Decorrente do Coronavírus
Atualizado em 29/07/2020 18:00
Dados até 28/07
Em R\$ milhões

Fase da Despesa	Total	90 Aplicação Direta	31 Transf. Estados - fundo a fundo	41 Transf. Municípios - fundo a fundo	80 Transf. ao Exterior	91 Aplicação Direta - Intra- orçamentár ia	30 Transf. Estados	40 Transf. Municípios	50 Transf. Inst. Priv. Sem Fins Lucrativos	99 - A Definir	Total como % da Dotação	Proporção
DOTAÇÃO ATUALIZADA	39.234	7.643	7.597	23.358	432	100	2	88	13	2		100,0%
EMPENHADO	27.159	3.843	5.080	17.692	432	100	0	0	12	0	69,2%	69,2% da Dot. Atualizada
A Empenhar	12.075	3.800	2.516	5.666			2	88	1	2		30,8% da Dot. Atualizada
<i>% a Empenhar</i>	30,8%	49,7%	33,1%	24,3%			100,0%	100,0%	5,5%	100,0%		
LIQUIDADADO	18.740	2.102	4.923	11.250	432	22	0	0	12	0	47,8%	69,0% do Empenhado
A Liquidar	8.419	1.742	157	6.442		78						31,0% do Empenhado
<i>% a Liquidar</i>	31,0%	45,3%	3,1%	36,4%		77,9%						
PAGO	18.598	1.960	4.923	11.250	432	22	0	0	12	0	47,4%	99,2% do Liquidado
Liquidado a Pagar	142	142				0						0,8% do Liquidado
<i>% liquidado a pagar</i>	0,8%	6,8%				0,1%						
EMPENHADO A PAGAR	8.561	1.884	157	6.442		78					21,8%	31,5% do Empenhado
<i>% Empenhado a Pagar</i>	31,5%	49,0%	3,1%	36,4%		77,9%						

Comentários da Tabela 1

1-O valor empenhado foi R\$ 27,159 bilhões (ou 69,2% da dotação); desse total empenhado, 18,7% foi Transferência para os Estados/DF, 65,1% foi Transferência para os Municípios e 14,5% foi Aplicação direta do MS;

1.1 - O saldo total a empenhar é de R\$ 12,075 bilhões (ou 30,8% da dotação total), sendo R\$ 3,800 bilhões referentes à Aplicação direta do MS (ou 49,7% da respectiva dotação); R\$ 2,516 bilhões referentes à Transferência a Estados/DF (ou 33,1% da respectiva dotação) e R\$ 5,666 bilhões referentes à Transferência a Municípios (ou 24,3% da respectiva dotação).

2-O valor liquidado foi R\$ 18,740 bilhões (ou 47,8% da dotação e 69,0% do total empenhado); desse total liquidado, 26,3% foi Transferência para Estados/DF, 60,0% foi Transferência para os Municípios, e 11,3% foi Aplicação direta pelo MS.

2.1 - O saldo total a liquidar é de R\$ 8,419 bilhões (ou 31,0% do valor empenhado total), sendo R\$ 1,742 bilhão referente à Aplicação direta do MS (ou 45,3% do valor empenhado na respectiva dotação), R\$ 157 milhões referentes à Transferência para Estados/DF (ou 3,1% do valor empenhado na respectiva dotação) e R\$ 6,442 bilhões referentes à Transferência para Municípios (ou 36,4% do valor empenhado na respectiva dotação).

3-O valor pago foi R\$ 18,598 bilhões (ou 47,4% da dotação e 99,2% do total liquidado); desse total pago, 26,5% foi Transferência para Estados/DF, 60,5% foi Transferência para municípios e 10,7% foi Aplicação direta pelo MS.

3.1 - O saldo total de liquidado a pagar é de R\$ 142 milhões (ou 0,8% do total liquidado), sendo R\$ 142 milhões (ou 6,8% do total liquidado na respectiva dotação) referentes à Aplicação Direta.

4-O valor empenhado a pagar foi R\$ 8,561 bilhões (21,8% da dotação e 31,5% do total empenhado); desse total empenhado a pagar, 1,8% refere-se à Transferência para Estados/DF, 75,3% refere-se à Transferência para Municípios e 22,9% refere-se à Aplicação direta pelo MS.

GRÁFICO 1-A

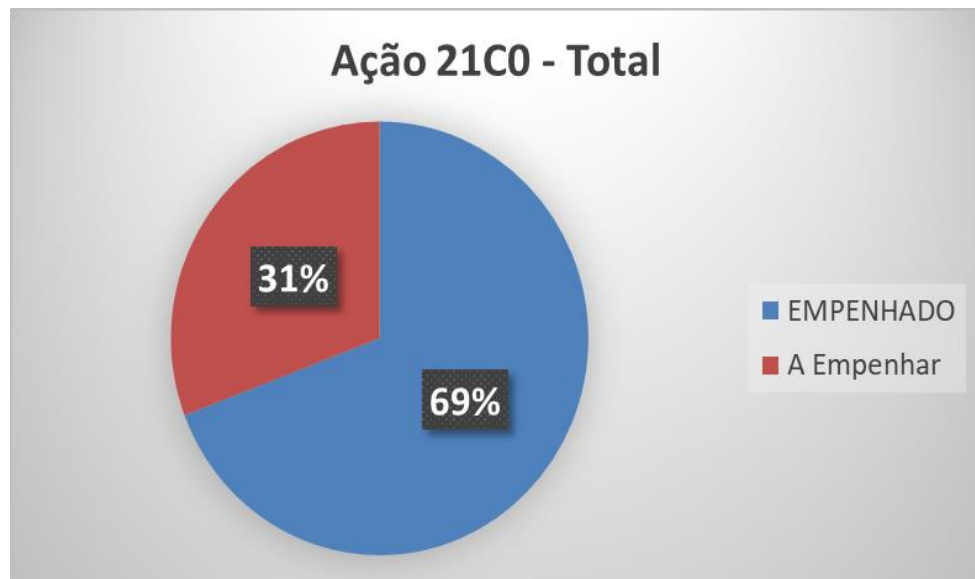


GRÁFICO 1-B

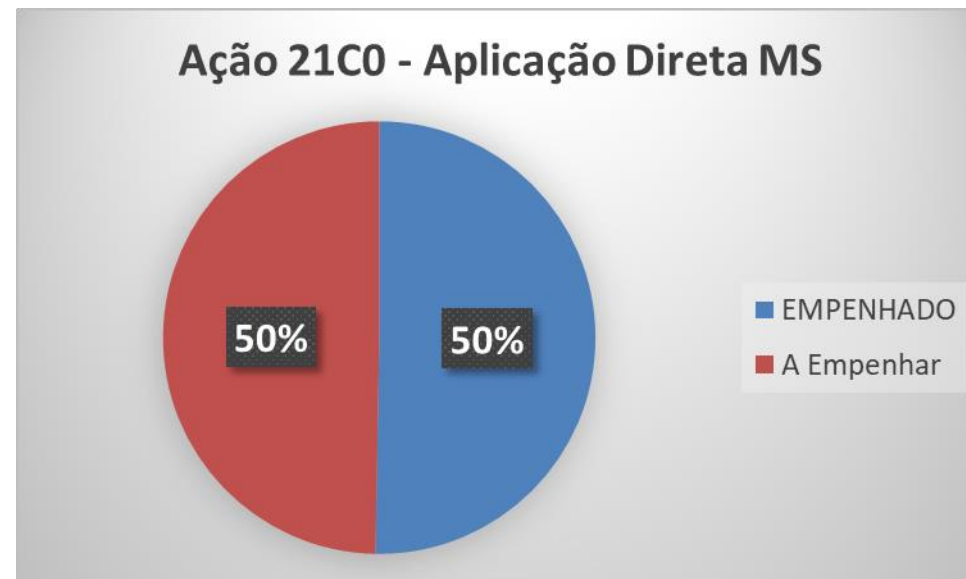


GRÁFICO 1-C

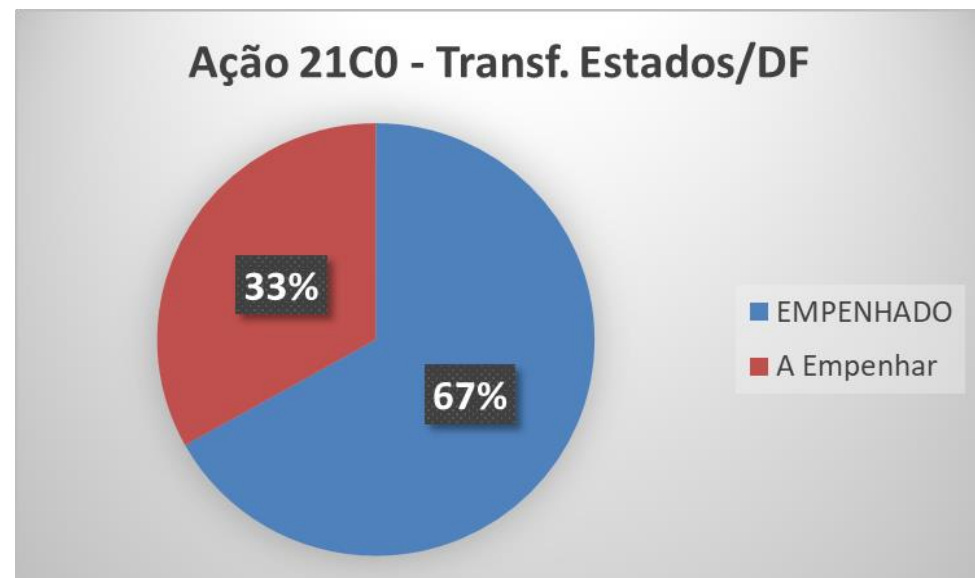
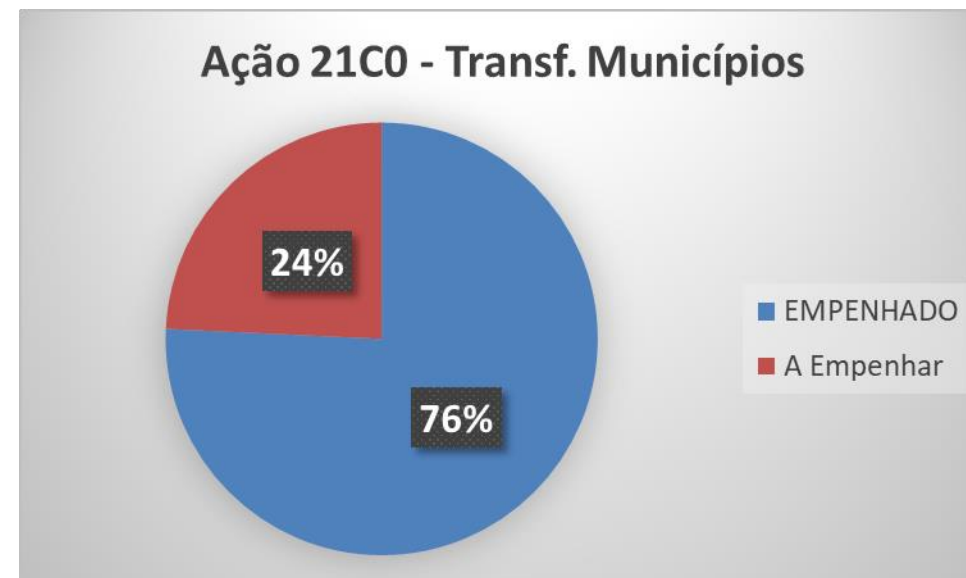


GRÁFICO 1-D



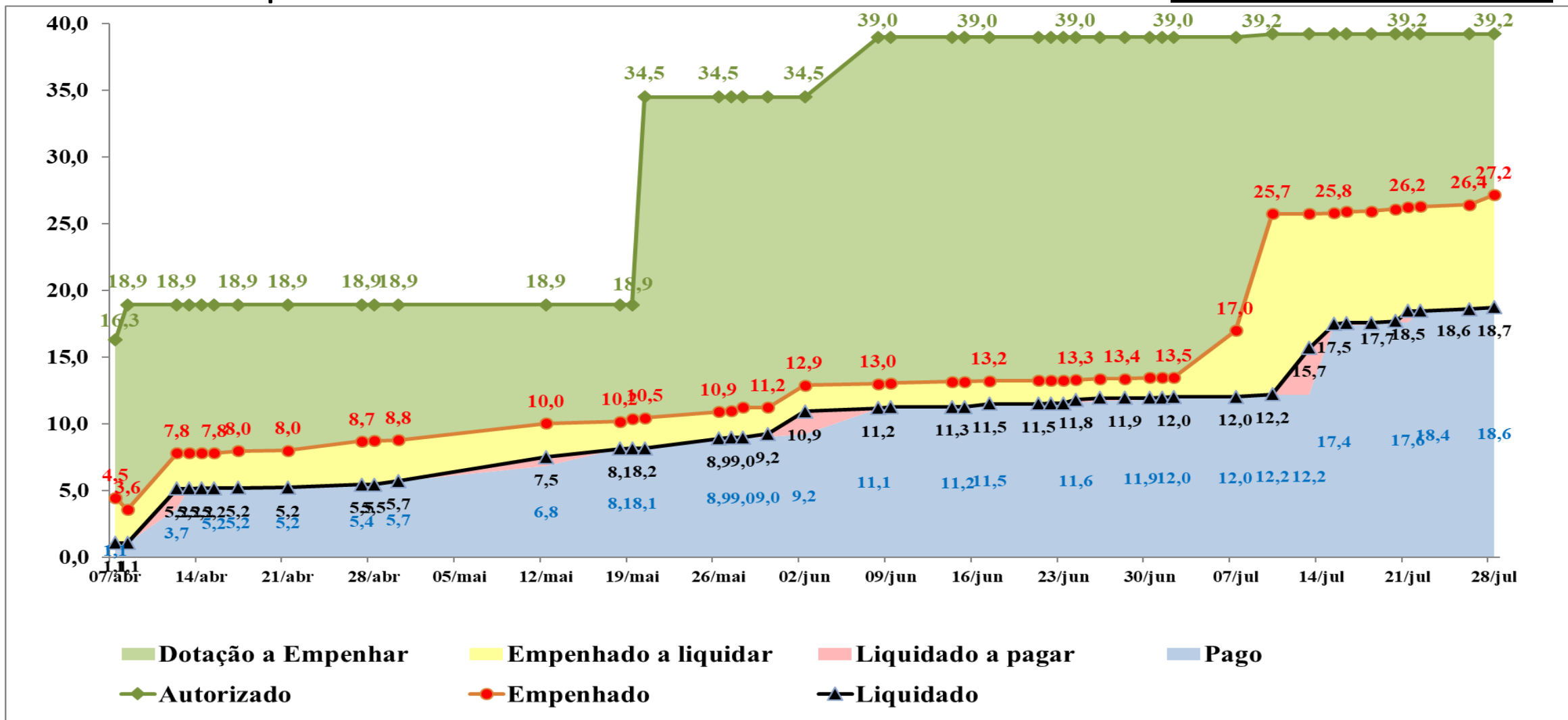
Elaboração dos autores. Fonte: Adaptado de Senado/SIGABRASIL e Tabela 1 do Boletim Cofin/CNS 2020/07/29 (dados até 28/07/2020)

Tabela 1.1 Ministério da Saúde - Ação 21C0 -Execução entre 21 e 28/07/2020

Fase da Despesa	Total	90 Aplicação Direta	31 Transf. Estados - fundo a fundo	41 Transf. Municípios - fundo a fundo	80 Transf. ao Exterior	91 Aplicação Direta - Intra- orçamentár ia	30 Transf. Estados	40 Transf. Municípios	50 Transf. Inst. Priv. Sem Fins Lucrativos	99 - A Definir
DOTAÇÃO ATUALIZADA		-1.123	457	609		56				
EMPENHADO	926	635	125	110		56				
A Empenhar	-926	-1.758	333	499						
LIQUIDADO	268	118	63	87		0				
A Liquidar	658	516	62	23		56				
PAGO	999	86	64	849						
Liquidado a Pagar	-732	32	-2	-762		0				
EMPENHADO A PAGAR	-74	549	60	-739		56				

Elaboração dos autores. Fonte: Adaptado de Senado/SIGABRASIL e Tabela 1 do Boletim Cofin/CNS 2020/07/29 (dados até 28/07/2020)

Gráfico 1-E*: Ministério da Saúde - Ação 21C0 - Enfrentamento da Emergência de Saúde Pública de Importância Internacional Decorrente do Coronavírus – *TOTAL (em R\$ bilhões)*

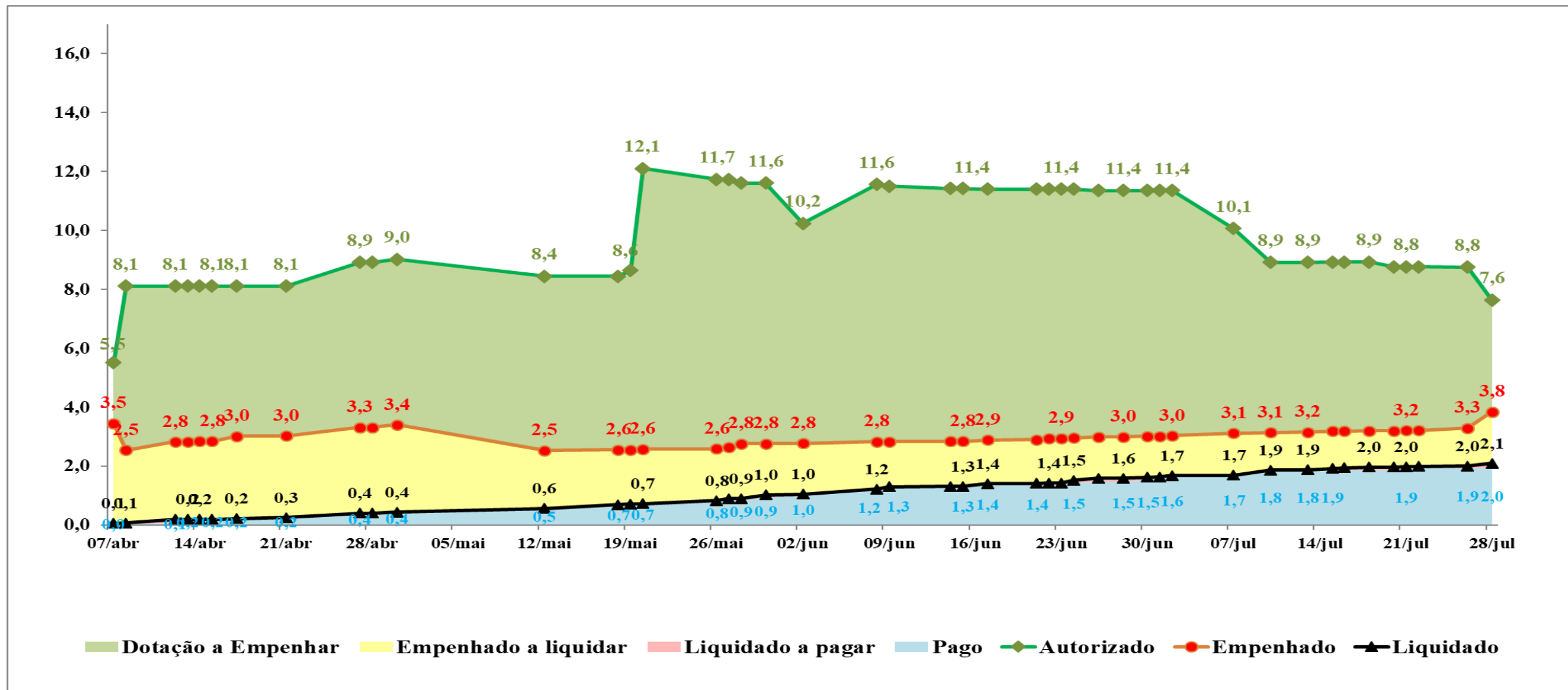


Elaboração dos autores. Fonte: Adaptado de Senado/SIGABRASIL e Tabela 1 do Boletim Cofin/CNS 2020/07/29 (dados até 28/07/2020)

Nota: (*) O gráfico não possui informações para todos os dias do período

FF-RB-CO

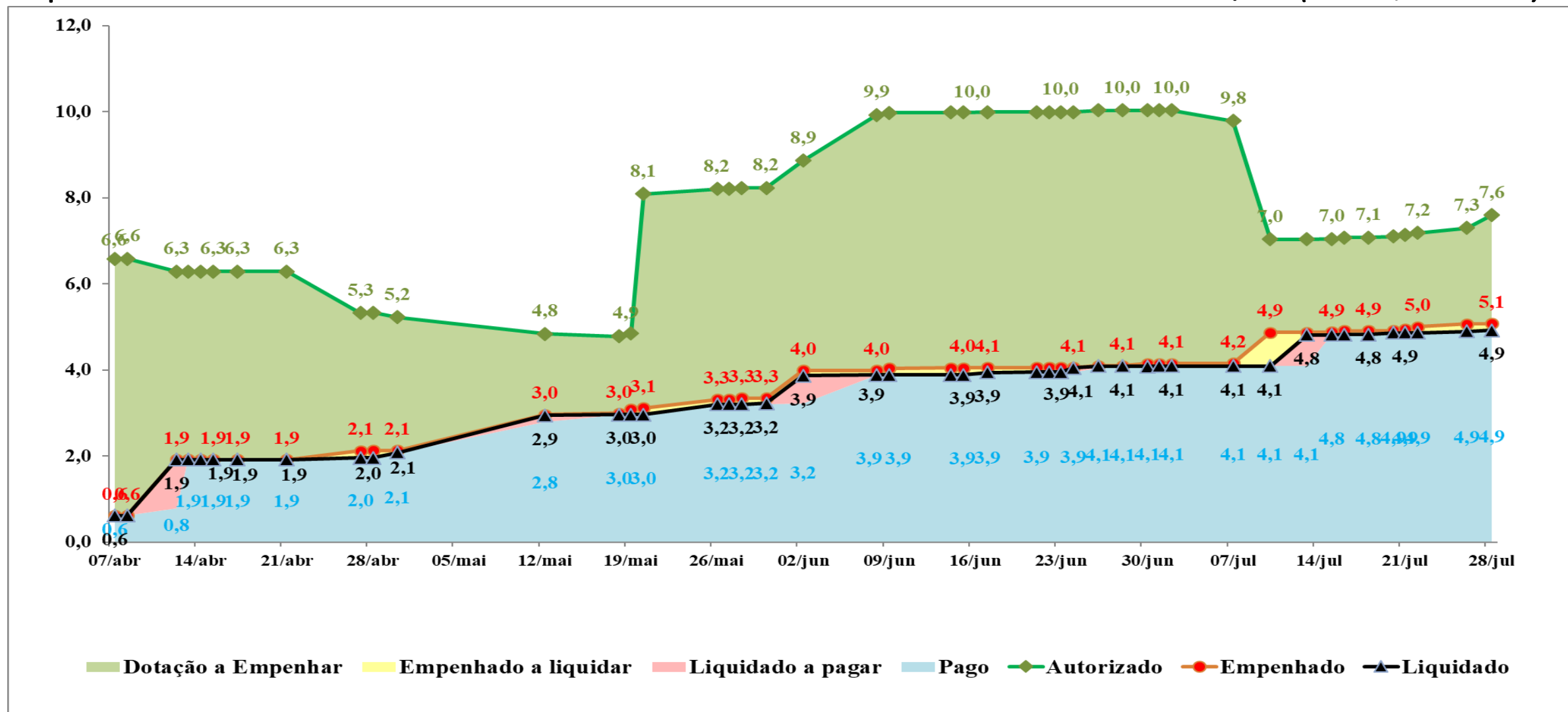
Gráfico 1-F*: Ministério da Saúde - Ação 21C0 - Enfrentamento da Emergência de Saúde Pública de Importância Internacional Decorrente do Coronavírus – Aplicação Direta (em R\$ bilhões)



Elaboração dos autores. Fonte: Adaptado de Senado/SIGABRASIL e Tabela 1 do Boletim Cofin/CNS 2020/07/29 (dados até 28/07/2020)

Nota: (*) O gráfico não possui informações para todos os dias do período

Gráfico 1-G*: Ministério da Saúde - Ação 21C0 - Enfrentamento da Emergência de Saúde Pública de Importância Internacional Decorrente do Coronavírus – Transferência Estados/DF (em R\$ bilhões)

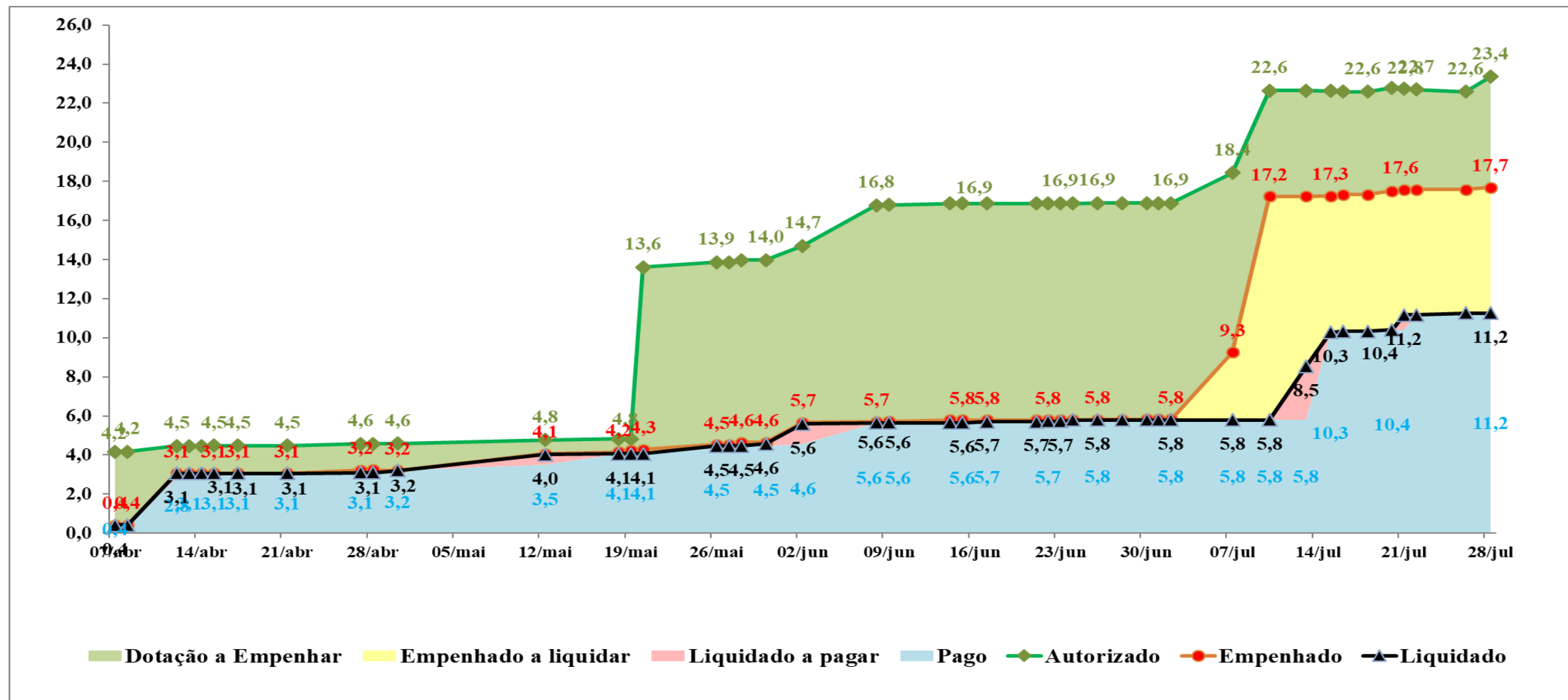


Elaboração dos autores. Fonte: Adaptado de Senado/SIGABRASIL e Tabela 1 do Boletim Cofin/CNS 2020/07/29 (dados até 28/07/2020)

Nota: (*) O gráfico não possui informações para todos os dias do período

FF-RB-CO

Gráfico 1-H*: Ministério da Saúde - Ação 21C0 - Enfrentamento da Emergência de Saúde Pública de Importância Internacional Decorrente do Coronavírus – Transferência Municípios (em R\$ bilhões)



Elaboração dos autores. Fonte: Adaptado de Senado/SIGABRASIL e Tabela 1 do Boletim Cofin/CNS 2020/07/29 (dados até 28/07/2020)

Nota: (*) O gráfico não possui informações para todos os dias do período

Boletim Cofin/CNS 2020/07/29/Tabela 2A
ID Uso (Cod) 6 - ASPS
Atualizado em 29/07/2020 18:00 Dados até 28/07
Em R\$ milhões

	Dotação Inicial	Dotação Autorizada	Créditos Adicionais	Dotação Cancelada/ Remanejada		Crédito Indisponível	Crédito Disponível	Empenhado
R\$ milhões	125.137	159.165	34.028	-8.100	Dotação Autorizada		159.165	
% da Dotação Inicial	100,0%	127,2%	27,2%	-6,5%	R\$ milhões	1.522	51.756	105.887
Ação 21C0 (R\$ milhões)	0	39.234	33.549	-5.685	% da Dotação Autorizada	1,0%	32,5%	66,5%

Comentários Tabela 2A

1-A Dotação Autorizada do MS para ASPS está em R\$ 159,165 bilhões - houve um acréscimo de R\$ 34,028 bilhões ou de 27,2% em relação à dotação inicial da LOA, dos quais R\$ 33,549 bilhões foram destinados para a ação de 21C0 - combate à pandemia do Covid-19); ,

2-Houve um remanejamento dentro do orçamento do MS no valor de R\$ 8,100 bilhões (equivalente a 6,5% da dotação inicial do MS), dos quais R\$ 5,685 bilhões foram para a Ação 21C0; assim sendo, o valor da dotação autorizada dessa nova ação está em R\$ 39,234 bilhões, sendo R\$ 5,685 bilhões (14,5%) de recursos remanejados de outras ações do orçamento do MS e R\$ 33,549 bilhões (85,5%) de recursos adicionados ao orçamento do MS.

3-Do total da Dotação Autorizada do MS para ASPS (R\$ 159,165 bilhões), 1,0% (R\$ 1,522 bilhões) está indisponível para empenho, 32,5% (R\$ 51,756 bilhões) estão disponíveis para empenho e 66,5% (105,887 bilhões) estão empenhados.

Boletim Cofin/CNS 2020/07/29/Tabela 2B
ID Uso (Cod) 6 - ASPS
Atualizado em 29/07/2020 18:00 Dados até 28/07
Em R\$ milhões

	Autorizado	Empenhado	Liquidado	Pago	Empenhado a Pagar	Nível de Empenho		Nível de Liquidação	
Total MS	159.165	105.887	80.130	78.724	27.163	66,5%	Adequado	50,3%	Regular
		100%	75,7%	74,3%	25,7%				
Total MS exceto Ação 21C0	119.931	78.728	61.390	60.125	18.602	65,6%	Adequado	51,2%	Regular
		100%	78,0%	76,4%	23,6%				

Comentários Tabela 2B

1-O valor liquidado foi R\$ 80,130 bilhões (ou 75,7% do total empenhado); o valor pago foi R\$ 78,724 bilhões (ou 74,3% do total empenhado); e o valor empenhado a pagar foi R\$ 27,163 bilhões (ou 25,7% do total empenhado).

1.1 - Excluída a Ação 21C0 (combate à pandemia do Covid-19), o total liquidado, pago e a pagar corresponderam respectivamente a 78,0%, 76,4% e 23,6%, semelhante ao verificado para o total.

2-O nível de empenho ASPS total foi 66,5% e o nível de liquidação foi 50,3%, índices classificados como adequado e regular respectivamente para o período ("pró-rata" dos parâmetros adotados pelo CNS para o 1º semestre).

2.1 - Os níveis de empenho e liquidação das despesas ASPS após as deduções dos valores correspondentes à Ação 21C0 (combate à pandemia) foram de 65,6% (adequado) e 51,2% (regular) respectivamente.

**Tabela 3 - Execução orçamentária das ações relacionadas à
pandemia do Covid-19**

 Atualizado em 29/07/2020 19:30
 Dados até 28/07

Ação / Órgão	% do autorizado total	Autorizado R\$ bilhões	Empenhado		Liquidado		Pago	
			R\$ bilhões	% do Autorizado	R\$ bilhões	% do Empenhado	R\$ bilhões	% do Empenhado
Total	100,0%	440,0	363,2	83%	243,5	67%	243,3	67%
00S4 - Aux. Emerg. de proteção social a pessoas em sit. de vulnerabilidade devido	57,8%	254,2	197,9	78%	167,4	85%	167,4	85%
55000 - MINISTÉRIO DA CIDADANIA	57,8%	254,2	197,9	78%	167,4	85%	167,4	85%
21C2 - Benefício emerg de manutenção do emprego e da renda	11,7%	51,6	51,5	100%	17,9	35%	17,9	35%
25000 - MINISTÉRIO DA ECONOMIA	11,7%	51,6	51,5	100%	17,9	35%	17,9	35%
00S5 - Concessão de financ. p/ pgto da folha salarial, devido à pandemia do Covid	7,7%	34,0	34,0	100%	17,0	50%	17,0	50%
74000 - OPERAÇÕES OFICIAIS DE CRÉDITO	7,7%	34,0	34,0	100%	17,0	50%	17,0	50%
21C0 - Enfrent. da emerg. Saúde pública de import. internacional decorrente do co	10,2%	44,8	31,0	69%	21,6	70%	21,4	69%
8442 - Transf. de renda diret. às famílias em cond. de pobreza e extr. pobreza (Lei	7,4%	32,5	30,1	93%	7,9	26%	7,9	26%
55000 - MINISTÉRIO DA CIDADANIA	7,4%	32,5	30,1	93%	7,9	26%	7,9	26%
00S3 - Aux Financ. aos Estados, DF e Mun. p/ Compens var. nominal negativa de F	3,6%	16,0	16,0	100%	9,9	62%	9,9	62%
73000 - TRANSFERÊNCIAS A ESTADOS, DF E MUNICÍPIOS	3,6%	16,0	16,0	100%	9,9	62%	9,9	62%
0454 - Financiamento da infraestrutura turística nacional	1,1%	5,0	0,8	16%	0,4		0,4	
74000 - OPERAÇÕES OFICIAIS DE CRÉDITO	1,1%	5,0	0,8	16%	0,4		0,4	
00NY - Transf. Rec. p/ Conta de Desenv. Energético (Lei 10.438, de 26/04/2002)	0,4%	1,8	1,8	100%	1,4	77%	1,4	77%
32000 - MINISTÉRIO DE MINAS E ENERGIA	0,4%	1,8	1,8	100%	1,4	77%	1,4	77%

Continua (detalhamento da Ação 21C0)

Continuação (detalhamento Ação 21C0)

**Tabela 3 - Execução orçamentária das ações relacionadas à
pandemia do Covid-19**

 Atualizado em 29/07/2020 19:30
Dados até 28/07

Ação / Órgão	% do autorizado total	Autorizado R\$ bilhões	Empenhado		Liquidado		Pago	
			R\$ bilhões	% do Autorizado	R\$ bilhões	% do Empenhado	R\$ bilhões	% do Empenhado
21C0 - Enfrent. da emerg. Saúde pública de import. internacional decorrente do co	10,2%	44,8	31,0	69%	21,6	70%	21,4	69%
36000 - MINISTÉRIO DA SAÚDE	8,9%	39,2	27,2	69%	18,7	69%	18,6	68%
55000 - MINISTÉRIO DA CIDADANIA	0,7%	3,1	2,5	80%	2,1	84%	2,1	84%
26000 - MINISTÉRIO DA EDUCAÇÃO	0,1%	0,6	0,4	72%	0,2	48%	0,2	45%
30000 - MINISTÉRIO DA JUSTIÇA E SEGURANÇA PÚBLICA	0,1%	0,6	0,2	36%	0,1	63%	0,1	60%
24000 - MINISTÉRIO DA CIÊNCIA, TECNOLOGIA, INOVAÇÕES E COMUNICAÇÕES	0,1%	0,5	0,2	41%	0,1	75%	0,1	75%
52000 - MINISTÉRIO DA DEFESA	0,1%	0,5	0,3	61%	0,1	40%	0,1	35%
35000 - MINISTÉRIO DAS RELAÇÕES EXTERIORES	0,0%	0,1	0,1	67%	0,1	95%	0,1	95%
20000 - PRESIDÊNCIA DA REPÚBLICA	0,0%	0,1	0,1	97%	0,0	21%	0,0	18%
81000 - MINISTÉRIO DA MULHER, DA FAMÍLIA E DOS DIREITOS HUMANOS	0,0%	0,0	0,0	90%	0,0	82%	0,0	82%

Comentários das Tabelas 3 e 3.1

1 - Os recursos para a ação 00S4 - Aux. Emerg. de proteção social representaram 57,8% do total de R\$ 440,0 bilhões destinado para as diversas ações de combate ao Covid-19. Dos recursos alocados para essa ação (R\$ 254,2 bilhões), 78% foram empenhados (dos quais 85% foram liquidados e pagos).

2 - Dos recursos da ação 21C2 - Benefício emerg. de manutenção do emprego e da renda, R\$ 51,5 bilhões (ou quase 100%) foram empenhados (dos quais, 35% foram liquidados e pagos).

3- Dos recursos da ação 21C0 - Enfrentamento da emerg. Saúde pública (R\$ 44,8 bilhões), 31% estão parados na dotação e 69% foram empenhados (dos quais, 71% liquidados e 68% pagos).

3.1 - Dos recursos dessa ação orçamentária, a maior parte está alocada no Ministério da Saúde (R\$ 39,2 bilhões), sendo que 69% desse valor (R\$ 27,2 bilhões) foram empenhados (dos quais, 69% foram liquidados e 68% pagos).

3.2 - Em outros termos, o Ministério da Saúde tem cerca de R\$ 20,5 bilhões (ou 52% da dotação total dessa ação orçamentária no MS) que ainda não se efetivaram em (i) transferências financeiras para Estados/DF e Municípios e (ii) aplicação direta por meio de compras diversas para o combate ao Covid-19, conforme consta na Tabela 1.

Boletim Cofin/CNS 2020/07/29/TABELA 4
Covid-19 – Ministério da Saúde – Ações Orçamentárias com Ingresso de Recursos por Medida Provisória e Plano Orçamentário (dados até 28/07/2020)

Ação / Plano Orçamentário	Autori- zado R\$ milhões	Empenhado		Liquidado		Pago	
		R\$ milhões	% do Autori- zado	R\$ milhões	% do Autori- zado	R\$ milhões	% do Autori- zado
Total	39.592	27.497	69,5	18.748	47,4	18.603	47,0
Ação 21C0 - Enfrentamento da Emergência de Saúde Pública de Importância Internacional Decorrente do Coronavírus	39.234	27.159	69,2	18.740	47,8	18.598	47,4
MP01 - COVID-19 - MP nº 924, de 13 de março de 2020	4.839	4.839	100,0	3.022	62,5	2.950	61,0
CV20 - COVID-19 - MP nº 940, de 2 de abril de 2020	9.444	7.735	81,9	7.006	74,2	6.955	73,6
CV60 - COVID-19 - MP nº 941, de 2 de abril de 2020	2.049	1.691	82,5	1.624	79,3	1.624	79,3
CV30 - COVID-19 - MP nº 947, de 8 de abril de 2020	2.600	1.527	58,7	705	27,1	695	26,7
CV70 - COVID-19 - MP nº 967, de 19 de maio de 2020	5.566	2.304	41,4	2.177	39,1	2.172	39,0
CV40 - COVID-19 - MP nº 969, de 20 de maio de 2020	10.000	8.877	88,8	4.179	41,8	4.179	41,8
CV50 - COVID-19 - MP nº 976, de 4 de junho de 2020	4.469	185	4,1	27	0,6	23	0,5
0000 - ENFRENTAMENTO DA EMERGENCIA DE SAUDE PUBLICA	266		0,0		0,0		0,0
Ações 20TP - Ativos Cíveis da União + 212B - Benefícios aos Servidores	338	338	100,0	8	2,3	5	1,4
CV80 - COVID-19 - MP nº 970, de 25 de maio de 2020	338	338	100,0	8	2,3	5	1,4
Ação 212H - Manutenção de Contrato de Gestão com OS (Lei 9.637 de 15/05/1998)	20	0	0,0	0	0,0	0	0,0
CV50 - COVID-19 - MP nº 976, de 4 de junho de 2020	20		0,0		0,0		0,0

Elaboração dos autores. Fonte: Adaptado de Senado/SIGABRASIL e Tabela 1 do Boletim Cofin/CNS 2020/07/29 (dados até 28/07/2020)

Nota: (*) O gráfico não possui informações para todos os dias do período

FF-RB-CO

Comentários da Tabela 4

1 - Os recursos orçamentários para o combate ao Covid-19 pelo Ministério da Saúde totalizaram R\$ 39,6 bilhões, dos quais R\$ 39,2 bilhões na Ação 21C0 (analisada na Tabela 1).

2 - Há cerca de R\$ 1,7 bilhão (ou 18,1%) de recursos da MP 940, de 02/04/2020 parados no orçamento

2.1 – A liquidação e o pagamento dessas despesas corresponderam a 74,2% e 73,6% do valor disponibilizado por essa MP.

3 - Há cerca de R\$ 1,1 bilhão (ou 41,3%) de recursos da MP 947, de 08/04/2020, e R\$ 3,3 bilhões (ou 58,6%) de recursos da MP 967, de 19/05/2020, parados no orçamento.

3.1 – A liquidação e o pagamento dessas despesas corresponderam respectivamente somente a 27,1% e 26,7% do valor disponibilizado pela MP 947 e 39,1% e 39,0% do valor disponibilizado pela MP 967 .

4 - Há R\$ 1,1 bilhão (ou 11,2%) de recursos da MP 969, de 20/05/2020, bem como cerca de R\$ 4,4 bilhões (95,9%) de recursos da MP 976, de 04/06/2020, parados no orçamento

4.1 – A liquidação e o pagamento de despesas corresponderam respectivamente a 41,8% e 41,8% do valor disponibilizado pela MP 969 e a 0,6% e 0,5% do valor disponibilizado pela MP 976.