

Boletim Cofin

2020/06/03/1-2AeB-3-4AaD

(dados até 02/06)

Comissão de Orçamento e Financiamento (CNS)

Elaboração

Francisco R. Funcia (CNS e USCS), Rodrigo Benevides (IPEA) e Carlos Ocke (IPEA)

Fonte: SIGABRASIL (dados até 02/06 - acesso em 03/06/2020 – 20:30 horas)

Divulgação: 04/06/2020

Boletim Cofin/CNS 2020/06/03/TABELA 1
Ação 21C0 - Enfrentamento da Emergência de Saúde Pública de Importância Internacional Decorrente do Coronavírus
**Atualizado em 03/06/2020 20:30
Dados até 02/06**
Em R\$ milhões

Fase da Despesa	Total	90 Aplicação Direta	31 Transf. Estados - fundo a fundo	41 Transf. para Municípios - fundo a fundo	80 Transf. ao Exterior	91 Aplicação Direta - Intra- orçamentár ia	40 Transf. Municípios	50 Transf. Inst. Priv. Sem Fins Lucrativos	Total como % da Dotação	Proporção
DOTAÇÃO ATUALIZADA	34.498	10.240	8.866	14.698	542	43	96	12		100,0%
EMPENHADO	12.911	2.776	3.986	5.662	432	43	0	12	37,4%	37,4% da Dot. Atualizada
A Empenhar	21.587	7.464	4.880	9.036	110		96			62,6% da Dot. Atualizada
<i>% a Empenhar</i>	62,6%	72,9%	55,0%	61,5%	20,3%		100,0%			
LIQUIDADO	10.935	1.046	3.863	5.588	432	0	0	5	31,7%	84,7% do Empenhado
A Liquidar	1.977	1.730	122	74		43		7		15,3% do Empenhado
<i>% a Liquidar</i>	15,3%	62,3%	3,1%	1,3%		100,0%		58,3%		
PAGO	9.241	1.016	3.221	4.567	432	0	0	5	26,8%	84,5% do Liquidado
Liquidado a Pagar	1.693	30	642	1.022						15,5% do Liquidado
<i>% liquidado a pagar</i>	15,5%	2,8%	16,6%	18,3%						
EMPENHADO A PAGAR	3.670	1.760	764	1.096		43		7	10,6%	28,4% do Empenhado
<i>% Empenhado a Pagar</i>	28,4%	63,4%	19,2%	19,4%		100,0%		58,3%		

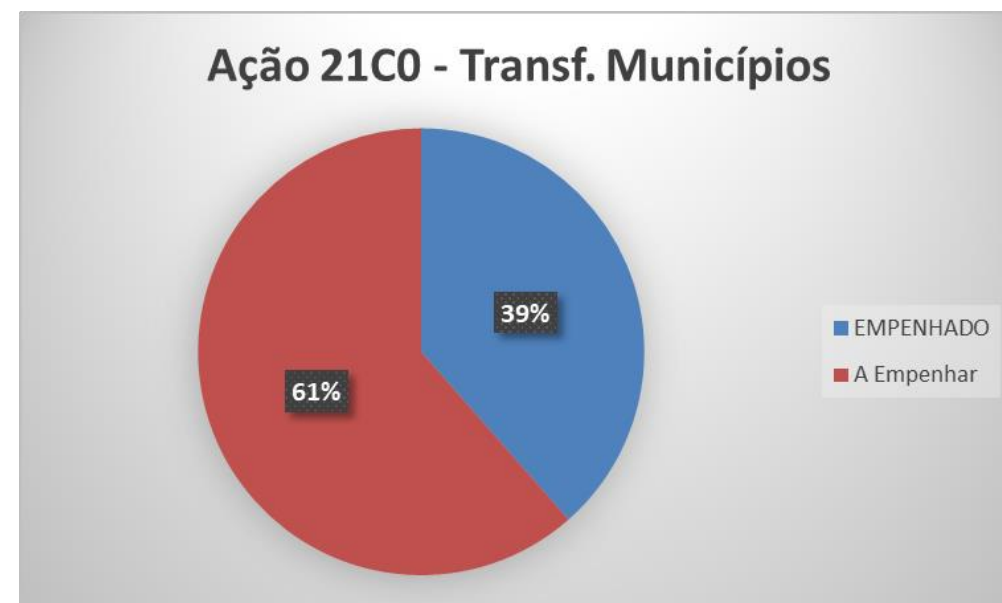
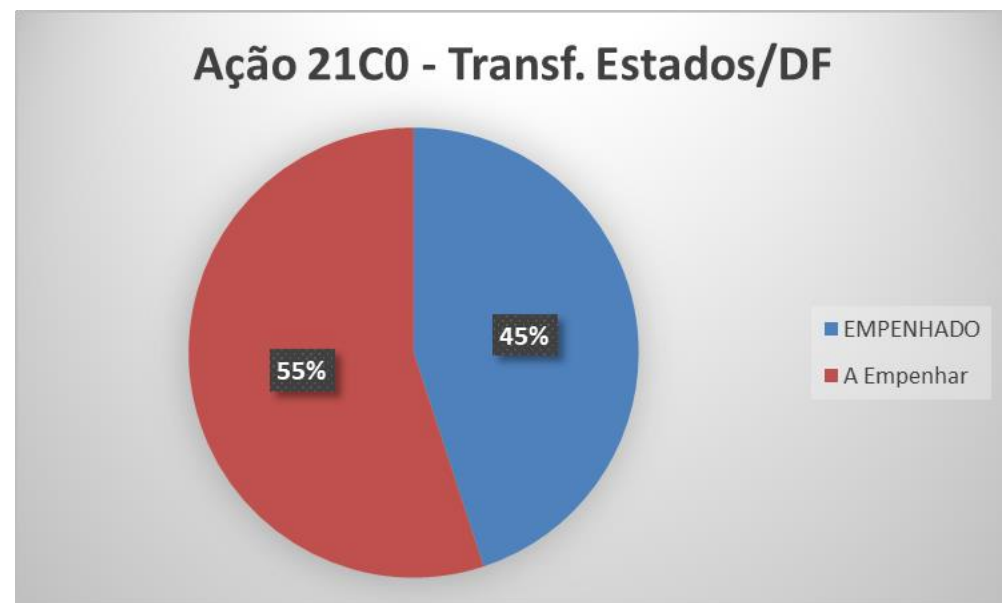
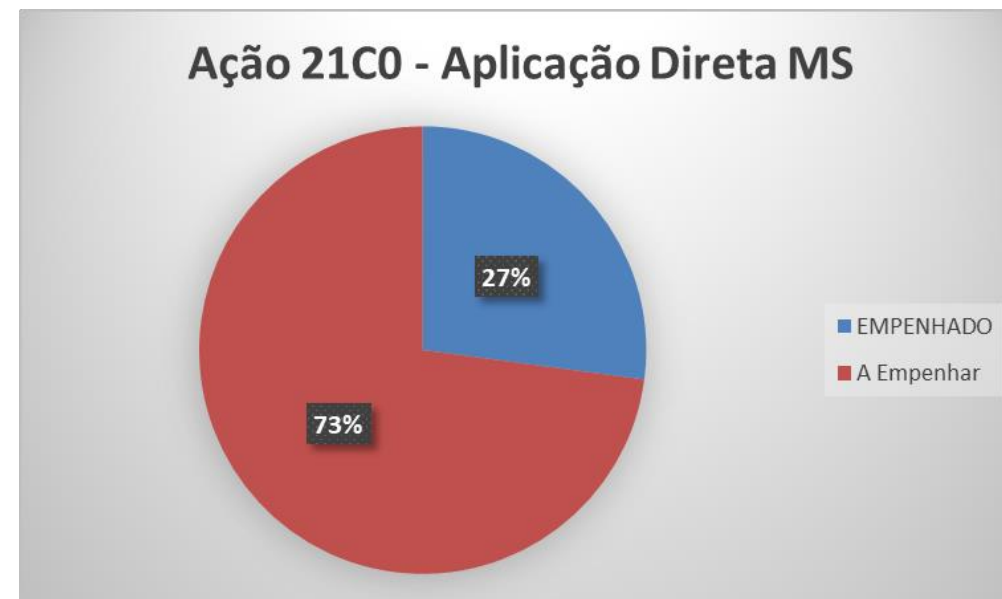
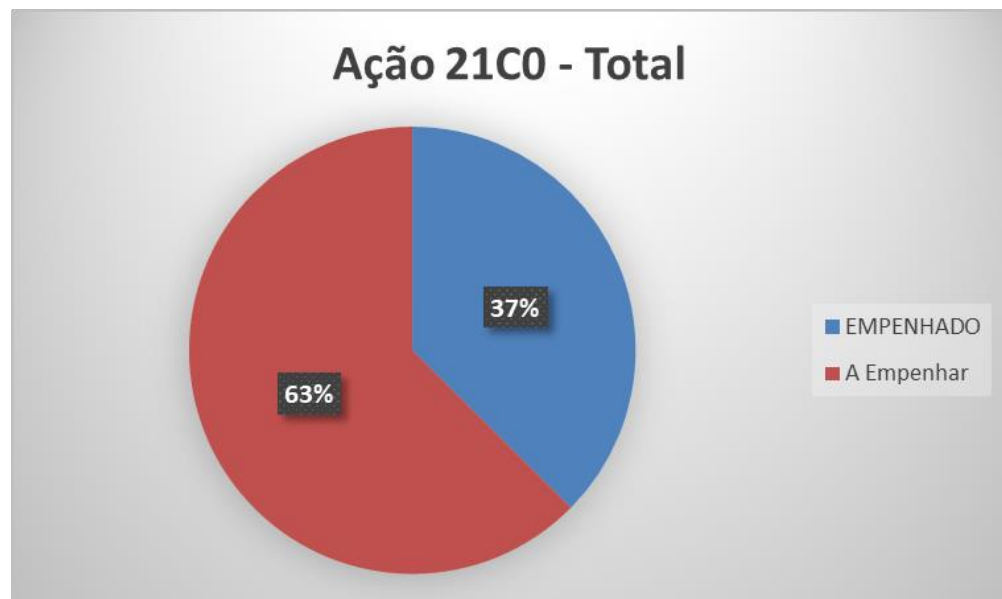
Comentários da Tabela 1

1-O valor empenhado foi R\$ 12,911 bilhões, que correspondeu a 37,4% da dotação; desse total empenhado, 30,9% foi transferência para os Estados/DF, 43,9% foi transferência para os municípios e 21,8% foi aplicação direta; o saldo total a empenhar é de R\$ 21,587 bilhões, que correspondeu a 62,6% da dotação (destaques do saldo a empenhar de: Aplicação direta do MS - R\$ 7,464 bilhões ou 72,9%; Transferência a Estados - R\$ 4,880 bilhões ou 55,0% e Transferência a Municípios - R\$ 9,036 bilhões ou 61,5%).

2-O valor liquidado foi R\$ 10,935 bilhões, que correspondeu a 31,7% da dotação e 84,7% do total empenhado; do total liquidado, 35,3% foi transferência para Estados/DF, 51,1% foi transferência para os municípios, e 9,6% foi aplicação direta pelo MS. O saldo total a liquidar é de R\$ 1,977 bilhão, que correspondeu a 15,3% do valor empenhado (destaque do saldo a liquidar: Aplicação direta do MS - R\$ 1,730 bilhão ou 62,3%).

3-O valor pago foi R\$ 9,241 bilhões, que correspondeu a 26,8% da dotação e 84,5% do total liquidado; desse total pago, 34,9% foi transferência para Estados/DF, 49,4% foi transferência para municípios e 11,0% foi Aplicação direta pelo MS. O saldo total de liquidado a pagar é de R\$ 1,693 bilhão, que correspondeu a 15,5% do total liquidado.

4-O valor empenhado a pagar foi R\$ 3,670 bilhões, que correspondeu a 10,6% da dotação e 28,4% do total empenhado; desse total empenhado a pagar, 20,8% (R\$ 764 milhões) refere-se à Transferências para estados, 29,9% (R\$ 1,096 bilhão) refere-se à Transferências para municípios e 49,1% (R\$ 1,760 bilhão) refere-se à aplicação direta pelo MS.



Boletim Cofin/CNS 2020/06/03/Tabela 2A
ID Uso (Cod) 6 - ASPS
Atualizado em 03/06/2020 20:30 Dados até 02/06
Em R\$ milhões

	Dotação Inicial	Dotação Autorizada	Créditos Adicionais	Dotação Cancelada/Remanejada		Crédito Indisponível	Crédito Disponível	Empenhado
R\$ milhões	125.137	154.319	29.182	-5.899	Dotação Autorizada		154.319	
% da Dotação Inicial	100,0%	123,3%	23,3%	-4,7%	R\$ milhões	3.604	76.697	74.019
Ação 21C0 (R\$ milhões)	0	34.498	28.814	5.685	% da Dotação Autorizada	2,3%	49,7%	48,0%

Comentários Tabela 2A

1-A Dotação Autorizada do MS para ASPS está em R\$ 154,319 bilhões (houve um acréscimo de R\$ 29,182 bilhões ou de 23,3% em relação à dotação inicial da LOA, dos quais R\$ 28,814 bilhões foram destinados para a ação de 21C0 - combate à pandemia do Covid-19).

2-Houve um remanejamento dentro do orçamento do MS no valor de R\$ 5,899 bilhões (equivalente a 4,7% da dotação inicial do MS), dos quais R\$ 5,685 bilhões foram para a Ação 21C0; assim sendo, o valor da dotação autorizada dessa nova ação está em R\$ 34,498 bilhões, sendo R\$ 5,685 bilhões (16,5%) de recursos remanejados de outras ações do orçamento do MS e R\$ 28,814 bilhões (83,5%) de recursos adicionados ao orçamento do MS.

3-Do total da Dotação Autorizada do MS para ASPS (R\$ 154,319 bilhões), 2,3% (R\$ 3,604 bilhões) está indisponível para empenho, 49,7% (R\$ 76,697 bilhões) estão disponíveis para empenho e 48,0% (74,019 bilhões) estão empenhados.

Boletim Cofin/CNS 2020/06/03/Tabela 2B
ID Uso (Cod) 6 - ASPS
Atualizado em 03/06/2020 20:30 Dados até 02/06
Em R\$ milhões

	Liquidado	Pago	EMPENHADO A PAGAR	Nível de Empenho		Nível de Liquidação	
Empenhado	74.019						
Total	58.969	56.560	17.459	48,0%	Adequado	38,2%	Regular
	79,7%	76,4%	23,6%				
Empenhado sem a Ação 21C0	61.108						
Total	48.034	47.319	13.789	51,0%	Adequado	40,1%	Adequado
	78,6%	77,4%	22,6%				

Comentários Tabela 2B

1-O valor liquidado foi R\$ 58,969 bilhões, que representou 79,7% do total empenhado; o valor pago foi R\$ 56,560 bilhões, que representou 76,4% do total empenhado; e o valor empenhado a pagar foi R\$ 17,459 bilhões, correspondeu a 23,6% do total empenhado. Excluída a Ação 21C0 (combate à pandemia do Covid-19), o total liquidado, pago e a pagar corresponderam respectivamente a 78,6%, 77,4% e 22,6%, semelhante ao verificado para o total.

2-O nível de empenho ASPS total foi 48,0% e o nível de liquidação foi 38,2%, índices classificados como adequado e regular para o período a partir da adaptação "pró-rata" dos parâmetros adotados pelo CNS para o 1º quadrimestre; os níveis de empenho e liquidação das despesas ASPS após as deduções dos valores correspondentes à Ação 21C0 (combate à pandemia) foram de 51,0% (adequado) e 40,1% (adequado) respectivamente.

**Tabela 3 - Execução orçamentária das ações relacionadas à
pandemia do Covid-19**

 Atualizado em 03/06/2020 20:30
Dados até 02/06

Ação / Órgão	% do autorizado total	Autorizado R\$ milhões	Empenhado		Liquidado		Pago	
			R\$ milhões	% do Autorizado	R\$ milhões	% do Empenhado	R\$ milhões	% do Empenhado
Total	100,0%	333.397	229.137	69%	124.772	54%	122.968	54%
00S4 - Aux. Emerg. de proteção social a pessoas em sit. de vulnerabilidade de	45,8%	152.640	121.251	79%	76.858	63%	76.858	63%
55000 - MINISTÉRIO DA CIDADANIA	45,8%	152.640	121.251	79%	76.858	63%	76.858	63%
21C2 - Benefício emerg de manutenção do emprego e da renda	15,5%	51.642	10.090	20%	7.716	76%	7.716	76%
25000 - MINISTÉRIO DA ECONOMIA	15,5%	51.642	10.090	20%	7.716	76%	7.716	76%
00S5 - Concessão de financ. p/ pgto da folha salarial, devido à pandemia do C	10,2%	34.000	34.000	100%	17.000	50%	17.000	50%
74000 - OPERAÇÕES OFICIAIS DE CRÉDITO	10,2%	34.000	34.000	100%	17.000	50%	17.000	50%
21C0 - Enfrentamento da emerg. Saúde pública de importância internacional c	11,9%	39.734	15.906	40%	12.177	77%	10.465	66%
8442 - Transf. de renda diret. às famílias em cond. de pobreza e extr. pobreza	9,8%	32.523	29.628	91%	7.735	26%	7.735	26%
55000 - MINISTÉRIO DA CIDADANIA	9,6%	32.008	29.628	93%	7.735	26%	7.735	26%
93000 - Progr condicionadas à aprov. legislativa prevista no inciso III do art. 167 c	0,2%	515						
00S3 - Aux Financ. aos Estados, DF e Mun. p/ Compens var. nominal negativa	4,8%	16.000	16.000	100%	1.967	12%	1.967	12%
73000 - TRANSFERÊNCIAS A ESTADOS, DF E MUNICÍPIOS	4,8%	16.000	16.000	100%	1.967	12%	1.967	12%
0454 - Financiamento da infraestrutura turística nacional	1,5%	5.032	436	9%	91		0	
74000 - OPERAÇÕES OFICIAIS DE CRÉDITO	1,5%	5.032	436	9%	91			
00NY - Transf. Rec. p/ Conta de Desenv. Energético (Lei 10.438, de 26/04/2002)	0,5%	1.827	1.827	100%	1.227	67%	1.227	67%
32000 - MINISTÉRIO DE MINAS E ENERGIA	0,5%	1.827	1.827	100%	1.227	67%	1.227	67%

Continua (detalhamento da Ação 21C0)

Continuação (detalhamento Ação 21C0)

**Tabela 3 - Execução orçamentária das ações relacionadas à
pandemia do Covid-19**

 Atualizado em 03/06/2020 20:30
Dados até 02/06

Ação / Órgão	% do autorizado total	Autorizado R\$ milhões	Empenhado		Liquidado		Pago	
			R\$ milhões	% do Autorizado	R\$ milhões	% do Empenhado	R\$ milhões	% do Empenhado
21C0 - Enfrent. emerg. Saúde públ. de import. internacional decorrente do cor	11,9%	39.734	15.906	40%	12.177	77%	10.465	66%
36000 - MINISTÉRIO DA SAÚDE	10,3%	34.498	12.911	37%	10.935	85%	9.241	72%
55000 - MINISTÉRIO DA CIDADANIA	0,9%	3.100	2.104	68%	983	47%	983	47%
26000 - MINISTÉRIO DA EDUCAÇÃO	0,2%	615	327	53%	101	31%	93	29%
30000 - MINISTÉRIO DA JUSTIÇA E SEGURANÇA PÚBLICA	0,2%	609	168	28%	17	10%	16	9%
24000 - MINISTÉRIO DA CIÊNCIA, TECNOLOGIA, INOVAÇÕES E COMUNICAÇÃO	0,1%	453	84	19%				
52000 - MINISTÉRIO DA DEFESA	0,1%	231	192	83%	53	27%	48	25%
35000 - MINISTÉRIO DAS RELAÇÕES EXTERIORES	0,0%	128	70	55%	66	95%	66	95%
20000 - PRESIDÊNCIA DA REPÚBLICA	0,0%	55	18	34%	3	14%	2	11%
81000 - MINISTÉRIO DA MULHER, DA FAMÍLIA E DOS DIREITOS HUMANOS	0,0%	45	32	71%	19	61%	15	46%

Comentários da Tabela 3

1 - Os recursos para a ação 00S4 - Aux. Emerg. de proteção social representaram 45,8% do total dos valores destinados para as diversas ações de combate ao Covid-19 (R\$ 333,397 bilhões). Dos recursos alocados para essa ação (R\$ 152,640 bilhões), 79% foram empenhados (dos quais 63% foram liquidados e pagos). O prazo de três meses para a concessão desse benefício está próximo do fim. Trata-se de uma ação indispensável para garantir o cumprimento do distanciamento social por parte da população como medida de enfrentamento ao Covid-19.

2 - A maior parte dos recursos da ação 21C2 - Benefício emerg de manutenção do emprego e da renda estão parados na dotação orçamentária - somente 20% foram empenhados (dos quais, 76% foram liquidados e pagos). O prazo de três meses para a concessão desse benefício está próximo do fim. Trata-se de uma ação indispensável para garantir o cumprimento do distanciamento social por parte da população como medida de enfrentamento ao Covid-19.

3- Dos recursos da ação 21C0 - Enfrentamento da emerg. Saúde pública (R\$ 39,734 bilhões), a maior parte está alocada no Ministério da Saúde (R\$ 34,498 bilhões), mas apenas 37% desse valor (R\$ 12,911 bilhões) foram empenhados (dos quais, 85% foram liquidados e 72% pagos); em outros termos, o Ministério da Saúde tem cerca de R\$ 21,5 bilhões para (i) transferir para Estados/DF e Municípios e (ii) aplicar diretamente por meio de compras diversas para o combate ao Covid-19.

**Ação 21C0 - Enfrentamento da Emergência de Saúde Pública
de Importância Internacional Decorrente do Coronavírus**

Fase da Despesa	Despesa Total			Diferença entre 20/mai e 02/jun	
	20/mai	26/mai	02/jun	R\$ milhões	%
DOTAÇÃO ATUALIZADA	34.498	34.498	34.498		
EMPENHADO	10.468	10.916	12.911	2.444	23,3%
A Empenhar	24.031	23.582	21.587	-2.444	-10,2%
<i>% a Empenhar</i>	69,7%	68,4%	62,6%		
LIQUIDADO	8.181	8.916	10.935	2.754	33,7%
A Liquidar	2.287	2.000	1.977	-310	-13,5%
<i>% a Liquidar</i>	21,8%	18,3%	15,3%		
PAGO	8.138	8.890	9.241	1.104	13,6%
Liquidado a Pagar	43	26	1.693	1.650	3806,7%
<i>% liquidado a pagar</i>	0,5%	0,3%	15,5%		
EMPENHADO A PAGAR	2.330	2.026	3.670	1.340	57,5%
<i>% Empenhado a Pagar</i>	22,3%	18,6%	28,4%		

Fase da Despesa	31 - Transf. para Estados			Diferença entre 20/mai e 02/jun	
	20/mai	26/mai	02/jun	R\$ milhões	%
DOTAÇÃO ATUALIZADA	8.092	8.206	8.866	774	9,6%
EMPENHADO	3.120	3.312	3.986	866	27,8%
A Empenhar	4.973	4.894	4.880	-92	-1,9%
<i>% a Empenhar</i>	61,4%	59,6%	55,0%		
LIQUIDADO	2.963	3.197	3.863	900	30,4%
A Liquidar	156	115	122	-34	-21,6%
<i>% a Liquidar</i>	5,0%	3,5%	3,1%		
PAGO	2.963	3.197	3.221	258	8,7%
Liquidado a Pagar			642	642	#DIV/0!
<i>% liquidado a pagar</i>			16,6%		
EMPENHADO A PAGAR	156	115	764	608	389,5%
<i>% Empenhado a Pagar</i>	5,0%	3,5%	19,2%		

Atualizado em 03/06/2020 20:30 - Dados até 02/06 Em R\$ milhões

Fase da Despesa	90 - Aplicação Direta			Diferença entre 20/mai e 02/jun	
	20/mai	26/mai	02/jun	R\$ milhões	%
DOTAÇÃO ATUALIZADA	12.106	11.738	10.240	-1.866	-15,4%
EMPENHADO	2.583	2.589	2.776	193	7,5%
A Empenhar	9.523	9.149	7.464	-2.059	-21,6%
<i>% a Empenhar</i>	78,7%	77,9%	72,9%		
LIQUIDADO	726	827	1.046	319	43,9%
A Liquidar	1.856	1.762	1.730	-126	-6,8%
<i>% a Liquidar</i>	71,9%	68,1%	62,3%		
PAGO	683	805	1.016	333	48,7%
Liquidado a Pagar	43	22	30	-14	-31,5%
<i>% liquidado a pagar</i>	6,0%	2,7%	2,8%		
EMPENHADO A PAGAR	1.900	1.784	1.760	-140	-7,4%
<i>% Empenhado a Pagar</i>	73,6%	68,9%	63,4%		

Fase da Despesa	41 - Transf. para Municípios			Diferença entre 20/mai e 02/jun	
	20/mai	26/mai	02/jun	R\$ milhões	%
DOTAÇÃO ATUALIZADA	13.606	13.861	14.698	1.092	8,0%
EMPENHADO	4.278	4.527	5.662	1.385	32,4%
A Empenhar	9.328	9.333	9.036	-292	-3,1%
<i>% a Empenhar</i>	68,6%	67,3%	61,5%		
LIQUIDADO	4.054	4.455	5.588	1.534	37,9%
A Liquidar	224	72	74	-150	-66,9%
<i>% a Liquidar</i>	5,2%	1,6%	1,3%		
PAGO	4.054	4.451	4.567	513	12,6%
Liquidado a Pagar		4	1.022	1.022	#DIV/0!
<i>% liquidado a pagar</i>		0,1%	18,3%		
EMPENHADO A PAGAR	224	76	1.096	872	389,7%
<i>% Empenhado a Pagar</i>	5,2%	1,7%	19,4%		

Comentários das Tabelas 4A, 4B, 4C e 4d

- 1) O valor da dotação atualizada dessa ação não teve incremento, mas houve um remanejamento interno na distribuição desses valores: queda de 15,4% na aplicação direta e aumento nas transferências para Estados/DF e Municípios
- 2) Os valores a empenhar nessas três modalidades de aplicação continuam muito elevados (R\$ 21,6 bilhões de um total de R\$ 34,5 bilhões), correspondendo para cada modalidade 72,9%, 55,0% e 61,5%, respectivamente.
- 3) Houve aumento dos valores liquidados e pagos nas três modalidades de aplicação analisadas.