

Boletim Cofin

2020/05/28/1-2AeB-3-4AaD

(dados até 26/05)

Comissão de Orçamento e Financiamento (CNS)

Elaboração

Francisco R. Funcia (CNS e USCS), Rodrigo Benevides (IPEA) e Carlos Ocke (IPEA)

Fonte: SIGABRASIL (dados até 26/05 - acesso em 28/05/2020 – 00:04 horas)

Divulgação: 28/05/2020

Boletim Cofin/CNS 2020/05/28/TABELA 1
Ação 21C0 - Enfrentamento da Emergência de Saúde Pública de Importância Internacional Decorrente do Coronavírus
**Atualizado em 28/05/2020 00:04
Dados até 26/05**
Em R\$ milhões

Fase da Despesa	Total	90 Aplicação Direta	31 Transf. Estados - fundo a fundo	41 Transf. para Municípios - fundo a fundo	80 Transf. ao Exterior	91 Aplicação Direta - Intra- orçamentár ia	40 Transf. Municípios	50 Transf. Inst. Priv. Sem Fins Lucrativos	Total como % da Dotação	Proporção
DOTAÇÃO ATUALIZADA	34.498	11.738	8.206	13.861	542	43	96	12		100,0%
EMPENHADO	10.916	2.589	3.312	4.527	432	43	0	12	31,6%	31,6% da Dot. Atualizada
A Empenhar	23.582	9.149	4.894	9.333	110		96			68,4% da Dot. Atualizada
<i>% a Empenhar</i>	68,4%	77,9%	59,6%	67,3%	20,3%		100,0%			
LIQUIDADADO	8.916	827	3.197	4.455	432	0	0	5	25,8%	81,7% do Empenhado
A Liquidar	2.000	1.762	115	72		43		7		18,3% do Empenhado
<i>% a Liquidar</i>	18,3%	68,1%	3,5%	1,6%		100,0%		58,3%		
PAGO	8.890	805	3.197	4.451	432	0	0	5	25,8%	99,7% do Liquidado
Liquidado a Pagar	26	22		4						0,3% do Liquidado
<i>% liquidado a pagar</i>	0,3%	2,7%		0,1%						
EMPENHADO A PAGAR	2.026	1.784	115	76		43		7	5,9%	18,6% do Empenhado
<i>% Empenhado a Pagar</i>	18,6%	68,9%	3,5%	1,7%		100,0%		58,3%		

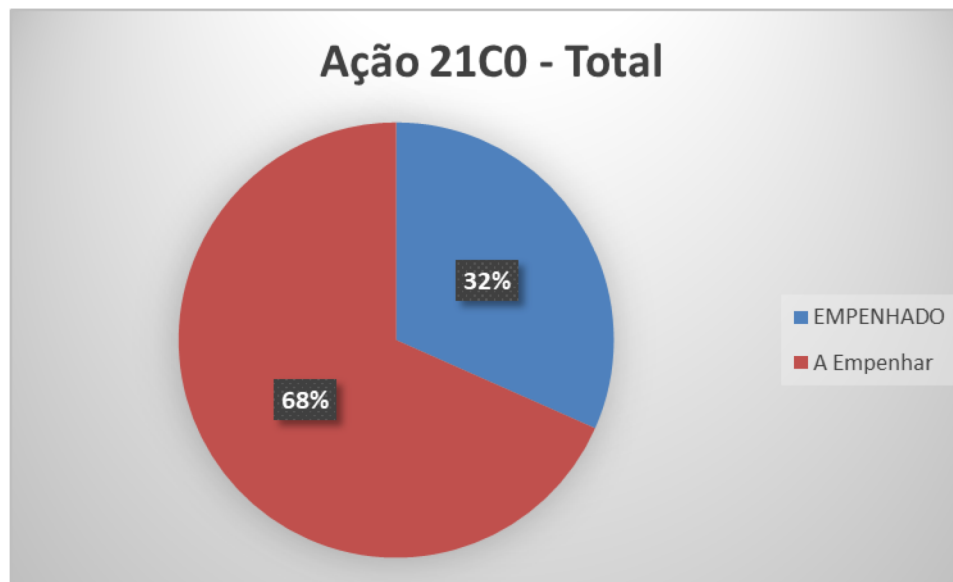
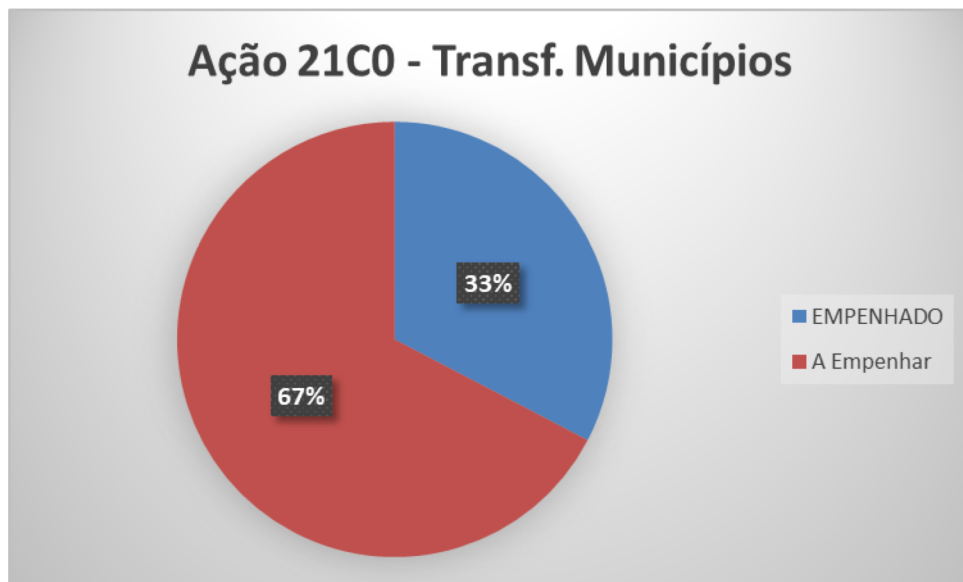
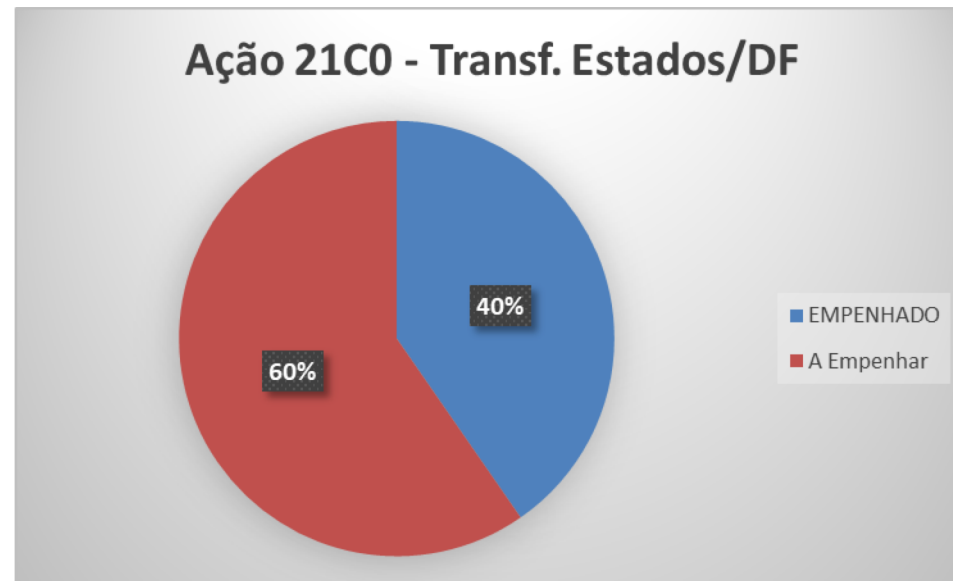
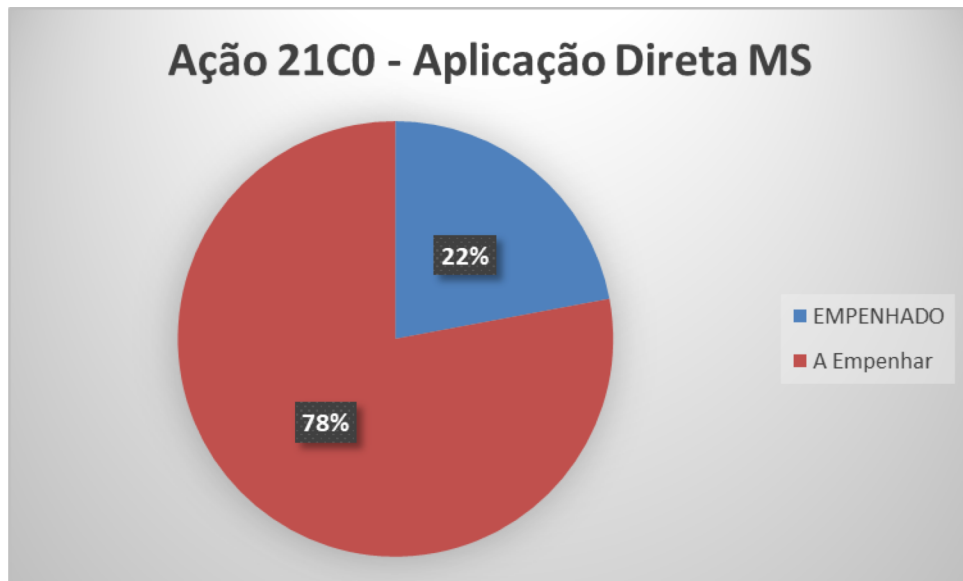
Comentários da Tabela 1

1-O valor empenhado foi R\$ 10,916 bilhões, que correspondeu a 31,6% da dotação; desse total empenhado, 30,3% foi transferência para os Estados/DF, 41,5% foi transferência para os municípios e 24,1% foi aplicação direta; o saldo total a empenhar é de R\$ 23,582 bilhões, que correspondeu a 68,4% da dotação (destaques do saldo a empenhar de: Aplicação direta do MS - R\$ 9,149 bilhões ou 77,9%; Transferência a Estados - R\$ 4,894 bilhões ou 59,6% e Transferência a Municípios - R\$ 9,333 bilhões ou 67,3%).

2-O valor liquidado foi R\$ 8,916 bilhões, que correspondeu a 25,8% da dotação e 81,7% do total empenhado; do total liquidado, 35,9% foi transferência para Estados/DF, 50,0% foi transferência para os municípios, e 9,3% foi aplicação direta pelo MS. O saldo total a liquidar é de R\$ 2,000 bilhões, que correspondeu a 18,3% do valor empenhado (destaque do saldo a liquidar: Aplicação direta do MS - R\$ 1,762 bilhões ou 68,1%).

3-O valor pago foi R\$ 8,890 bilhões, que correspondeu a 25,8% da dotação e 99,7% do total liquidado; desse total pago, 36,0% foi transferência para Estados/DF, 50,1% foi transferência para municípios e 9,1% foi Aplicação direta pelo MS. O saldo total de liquidado a pagar é de R\$ 26 milhões, que correspondeu a 0,3% do total liquidado.

4-O valor empenhado a pagar foi R\$ 2,026 bilhões, que correspondeu a 5,9% da dotação e 18,6% do total empenhado; desse total empenhado a pagar, 5,7% (R\$ 115 milhões) refere-se à Transferências para estados, 3,8% (R\$ 76 milhões) refere-se à Transferências para municípios e 90,2% (R\$ 1,784 bilhão) refere-se à aplicação direta pelo MS.



Boletim Cofin/CNS 2020/0528/Tabela 2A
ID Uso (Cod) 6 - ASPS
Atualizado em 28/05/2020 00:04 Dados até 26/05
Em R\$ milhões

	Dotação Inicial	Dotação Autorizada	Créditos Adicionais	Dotação Cancelada/Remanejada		Crédito Indisponível	Crédito Disponível	Empenhado
R\$ milhões	125.137	154.319	29.182	-5.899	Dotação Autorizada		154.319	
% da Dotação Inicial	100,0%	123,3%	23,3%	-4,7%	R\$ milhões	3.442	81.700	69.177
Ação 21C0 (R\$ milhões)	0	34.498	28.814	5.685	% da Dotação Autorizada	2,2%	52,9%	44,8%

Comentários Tabela 2A

1-A Dotação Autorizada do MS para ASPS está em R\$ 154,319 bilhões (houve um acréscimo de R\$ 29,182 bilhões ou de 23,3% em relação à dotação inicial da LOA, dos quais R\$ 28,814 bilhões foram destinados para a ação de 21C0 - combate à pandemia do Covid-19); ,

2-Houve um remanejamento dentro do orçamento do MS no valor de R\$ 5,899 bilhões (equivalente a 4,7% da dotação inicial do MS), dos quais R\$ 5,685 bilhões foram para a Ação 21C0; assim sendo, o valor da dotação autorizada dessa nova ação está em R\$ 34,498 bilhões, sendo R\$ 5,685 bilhões (16,5%) de recursos remanejados de outras ações do orçamento do MS e R\$ 28,814 bilhões (83,5%) de recursos adicionados ao orçamento do MS.

3-Do total da Dotação Autorizada do MS para ASPS (R\$ 154,319 bilhões), 2,2% (R\$ 3,442 bilhões) está indisponível para empenho, 53,8% (R\$ 82,861 bilhões) estão disponíveis para empenho e 44,1% (67,863 bilhões) estão empenhados.

Boletim Cofin/CNS 2020/05/28/Tabela 2B
ID Uso (Cod) 6 - ASPS
Atualizado em 28/05/2020 00:04 Dados até 26/05
Em R\$ milhões

	Liquidado	Pago	EMPENHADO A PAGAR	Nível de Empenho		Nível de Liquidação	
Empenhado	69.177						
Total	51.488	50.101	19.076	44,8%	Adequado	33,4%	Adequado
	74,4%	72,4%	27,6%				
Empenhado sem a Ação 21C0	58.262						
Total	42.572	41.211	17.050	48,6%	Adequado	35,5%	Adequado
	73,1%	70,7%	29,3%				

Comentários Tabela 2B

1-O valor liquidado foi R\$ 51,488 bilhões, que representou 74,4% do total empenhado; o valor pago foi R\$ 50,101 bilhões, que representou 72,4% do total empenhado; e o valor empenhado a pagar foi R\$ 19,076 bilhões, que correspondeu a 27,6% do total empenhado. Excluída a Ação 21C0 (combate à pandemia do Covid-19), o total liquidado, pago e a pagar corresponderam respectivamente a 73,1%, 70,7% e 29,3%, semelhante ao verificado para o total.

2-O nível de empenho ASPS total foi 44,8% e o nível de liquidação foi 33,4%, índices classificados como "adequado" para o período analisado a partir da adaptação "pró-rata" dos parâmetros adotados pelo CNS para o 1º quadrimestre; os níveis de empenho e liquidação das despesas ASPS após as deduções dos valores correspondentes à Ação 21C0 (combate à pandemia) foram de 48,6% (adequado) e 35,5% (regular) respectivamente.

Tabela 3 - Execução orçamentária das ações relacionadas à pandemia do Covid-19 (atualizado em 28/05 - dados até 26/05)

Ação / Órgão	% do autorizado total	Autorizado R\$ milhões	Empenhado		Liquidado		Pago	
			R\$ milhões	% do Autorizado	R\$ milhões	% do Empenhado	R\$ milhões	% do Empenhado
Total	100,0%	333.397	227.096	68%	120.062	53%	119.989	53%
00S4 - Aux. Emerg. de proteção social a pessoas em sit. de vulnerabilidade devido à pandemia	45,8%	152.640	121.251	79%	76.421	63%	76.421	63%
55000 - MINISTÉRIO DA CIDADANIA	45,8%	152.640	121.251	79%	76.421	63%	76.421	63%
21C2 - Benefício emerg de manutenção do emprego e da renda	15,5%	51.642	10.090	20%	5.868	58%	5.868	58%
25000 - MINISTÉRIO DA ECONOMIA	15,5%	51.642	10.090	20%	5.868	58%	5.868	58%
00S5 - Concessão de financ. p/ pgto da folha salarial, devido à pandemia do Covid	10,2%	34.000	34.000	100%	17.000	50%	17.000	50%
74000 - OPERAÇÕES OFICIAIS DE CRÉDITO	10,2%	34.000	34.000	100%	17.000	50%	17.000	50%
21C0 - Enfrentamento da emerg. Saúde pública de importância internacional decorrente do coronavírus	11,9%	39.734	13.865	35%	10.094	73%	10.020	72%
8442 - Transf. de renda diret. às famílias em cond. de pobreza e extr. pobreza (Lei 10.836, de 2004)	9,8%	32.523	29.628	91%	7.735	26%	7.735	26%
55000 - MINISTÉRIO DA CIDADANIA	9,6%	32.008	29.628	93%	7.735	26%	7.735	26%
93000 - Progr condicionadas à aprov. legislativa prevista no inciso III do art. 167 da CF88	0,2%	515						
00S3 - Aux Financ. aos Estados, DF e Mun. p/ Compens var. nominal negativa de FPE/FPM	4,8%	16.000	16.000	100%	1.967	12%	1.967	12%
73000 - TRANSFERÊNCIAS A ESTADOS, DF E MUNICÍPIOS	4,8%	16.000	16.000	100%	1.967	12%	1.967	12%
0454 - Financiamento da infraestrutura turística nacional	1,5%	5.032	436	9%	0		0	
74000 - OPERAÇÕES OFICIAIS DE CRÉDITO	1,5%	5.032	436	9%				
00NY - Transf. Rec. p/ Conta de Desenv. Energético (Lei 10.438, de 26/04/2002)	0,5%	1.827	1.827	100%	977	53%	977	53%
32000 - MINISTÉRIO DE MINAS E ENERGIA	0,5%	1.827	1.827	100%	977	53%	977	53%

Continua (detalhamento da Ação 21C0)

Continuação (detalhamento Ação 21C0)

Tabela 3 - Execução orçamentária das ações relacionadas à pandemia do Covid-19 (atualizado em 28/05 - dados até 26/05)

Ação / Órgão	% do autorizado total	Autorizado R\$ milhões	Empenhado		Liquidado		Pago	
			R\$ milhões	% do Autorizado	R\$ milhões	% do Empenhado	R\$ milhões	% do Empenhado
21C0 - Enfrent. emerg. Saúde públ. de import. internacional decorrente do covid-19	11,9%	39.734	13.865	35%	10.094	73%	10.020	72%
36000 - MINISTÉRIO DA SAÚDE	10,3%	34.498	10.916	32%	8.916	82%	8.890	81%
55000 - MINISTÉRIO DA CIDADANIA	0,9%	3.100	2.104	68%	956	45%	934	44%
26000 - MINISTÉRIO DA EDUCAÇÃO	0,2%	615	303	49%	82	27%	73	24%
30000 - MINISTÉRIO DA JUSTIÇA E SEGURANÇA PÚBLICA	0,2%	609	167	27%	15	9%	11	7%
24000 - MINISTÉRIO DA CIÊNCIA, TECNOLOGIA, INOVAÇÕES E COMUNICAÇÃO	0,1%	453	84	19%				
52000 - MINISTÉRIO DA DEFESA	0,1%	231	175	76%	46	26%	39	22%
35000 - MINISTÉRIO DAS RELAÇÕES EXTERIORES	0,0%	128	67	52%	62	93%	62	93%
20000 - PRESIDÊNCIA DA REPÚBLICA	0,0%	55	18	33%	2	11%	2	11%
81000 - MINISTÉRIO DA MULHER, DA FAMÍLIA E DOS DIREITOS HUMANOS	0,0%	45	32	70%	14	45%	9	29%

Comentários da Tabela 3

1 - Os recursos para a ação 00S4 - Aux. Emerg. de proteção social representaram 45,8% do total dos valores destinados para as diversas ações de combate ao Covid-19 (R\$ 333,397 bilhões). Dos recursos alocados para essa ação (R\$ 152,640 bilhões), 79% foram empenhados (dos quais 63% foram liquidados e pagos). O prazo de três meses para a concessão desse benefício está próximo do fim. Trata-se de uma ação indispensável para garantir o cumprimento do distanciamento social por parte da população como medida de enfrentamento ao Covid-19.

2 - Dos recursos da ação 21C2 - Benefício emerg de manutenção do emprego e da renda estão parados na dotação orçamentária - somente 20% foram empenhados (dos quais, 58% foram liquidados e pagos). O prazo de três meses para a concessão desse benefício está próximo do fim. Trata-se de uma ação indispensável para garantir o cumprimento do distanciamento social por parte da população como medida de enfrentamento ao Covid-19.

3- Dos recursos da ação 21C0 - Enfrentamento da emerg. Saúde pública (R\$ 39,734 bilhões), a maior parte está alocada no Ministério da Saúde (R\$ 34,498 bilhões), mas apenas 32% desse valor (R\$ 10,916 bilhões) foram empenhados (dos quais, 82% foram liquidados e 81% pagos); em outros termos, o Ministério da Saúde tem cerca de R\$ 23,5 bilhões para transferir para Estados/DF e Municípios e para aplicar diretamente por meio de compras diversas para o combate ao Covid-19.

Execução orçamentária e financeira da Ação 21C0 (combate ao Covid-19) por modalidade de aplicação

Fase da Despesa	em 20/05	em 26/05	Variação
	Total	Total	
DOTAÇÃO ATUALIZADA	34.498	34.498	0,00%
EMPENHADO	10.468	10.916	4,28%
A Empenhar	24.031	23.582	-1,87%
% a Empenhar	69,7%	68,4%	
LIQUIDADO	8.181	8.916	8,99%
A Liquidar	2.287	2.000	-12,54%
% a Liquidar	21,8%	18,3%	
PAGO	8.138	8.890	9,24%
Liquidado a Pagar	43	26	-39,49%
% liquidado a pagar	0,5%	0,3%	
EMPENHADO A PAGAR	2.330	2.026	-13,04%
% Empenhado a Pagar	22,3%	18,6%	

Fase da Despesa	em 20/05	em 26/05	Variação
	41 Transf. para Municípios - fundo a fundo	41 Transf. para Municípios - fundo a fundo	
DOTAÇÃO ATUALIZADA	13.606	13.861	1,87%
EMPENHADO	4.278	4.527	5,84%
A Empenhar	9.328	9.333	0,05%
% a Empenhar	68,6%	67,3%	
LIQUIDADO	4.054	4.455	9,90%
A Liquidar	224	72	-67,68%
% a Liquidar	5,2%	1,6%	
PAGO	4.054	4.451	9,80%
Liquidado a Pagar	0	4	#DIV/0!
% liquidado a pagar	0,0%	0,1%	
EMPENHADO A PAGAR	224	76	-66,01%
% Empenhado a Pagar	5,2%	1,7%	

Fase da Despesa	em 20/05	em 26/05	Variação
	31 Transf. Estados - fundo a fundo	31 Transf. Estados - fundo a fundo	
DOTAÇÃO ATUALIZADA	8.092	8.206	1,40%
EMPENHADO	3.120	3.312	6,16%
A Empenhar	4.973	4.894	-1,58%
% a Empenhar	61,4%	59,6%	
LIQUIDADO	2.963	3.197	7,87%
A Liquidar	156	115	-26,18%
% a Liquidar	5,0%	3,5%	
PAGO	2.963	3.197	7,87%
Liquidado a Pagar	0	0	#DIV/0!
% liquidado a pagar	0,0%	0,0%	
EMPENHADO A PAGAR	156	115	-26,18%
% Empenhado a Pagar	5,0%	3,5%	

Fase da Despesa	em 20/05	em 26/05	Variação
	90 Aplicação Direta	90 Aplicação Direta	
DOTAÇÃO ATUALIZADA	12.106	11.738	-3,04%
EMPENHADO	2.583	2.589	0,24%
A Empenhar	9.523	9.149	-3,93%
% a Empenhar	78,7%	77,9%	
LIQUIDADO	726	827	13,87%
A Liquidar	1.856	1.762	-5,09%
% a Liquidar	71,9%	68,1%	
PAGO	683	805	17,80%
Liquidado a Pagar	43	22	-48,12%
% liquidado a pagar	6,0%	2,7%	
EMPENHADO A PAGAR	1.900	1.784	-6,07%
% Empenhado a Pagar	73,6%	68,9%	

Comentários das Tabelas 4A, 4B, 4C e 4d

Destaques da comparação entre 20 e 26 de maio:

- 1) Não houve acréscimo ou redução no valor total da dotação atualizada (permanece em R\$ 34,498 bilhões); mas...
 - ✓ 1.a) ...houve redução de 3,0% (R\$ 368 milhões) dos recursos alocados para a Aplicação Direta pelo MS e...
 - ✓ 1.b) ...aumento dos recursos para transferências fundo a fundo para os Estados (R\$ 114 milhões) e para os Municípios (R\$ 255 milhões), respectivamente, em 1,4% e 1,9%.
- 2) Continuam elevados os percentuais de valores a empenhar nessa ação em todas as modalidades de aplicação.
- 3) Houve aumento do valor total empenhado nessa ação de R\$ 448 milhões (ou 4,28%), sendo...
 - ✓ 3.a) ...a maior parte desse aumento decorrente das Transferências fundo a fundo para os Estados/DF (R\$ 192 milhões) e para os Municípios (R\$ 250 milhões), respectivamente, 6,16% e 5,84%.
- 4) Os valores totais pagos tiveram aumento de R\$ 752 milhões (9,2%), assim distribuídos:
 - ✓ 4.a) ...aumento de R\$ 122 milhões (17,8%) na Aplicação Direta do MS, ...
 - ✓ 4.b) ...aumento de R\$ 233 milhões (7,9%) nas Transferências fundo a fundo para Estados/DF e...
 - ✓ 4.c) ...aumento de R\$ 397 milhões (9,8%) nas Transferências para Municípios
- 5) Continua elevado o percentual de empenho a pagar na Aplicação Direta pelo MS.