

Boletim Cofin

2020/05/22/1-2AeB-3

(dados até 20/05)

Comissão de Orçamento e Financiamento (CNS)

Elaboração

Francisco R. Funcia (CNS), Rodrigo Benevides (IPEA) e Carlos Ocke (IPEA)

Fonte: SIGABRASIL (dados até 20/05 - acesso em 22/05/2020 – 02:10 horas)

Divulgação: 25/05/2020

Boletim Cofin/CNS 2020/05/22/TABELA 1
Ação 21C0 - Enfrentamento da Emergência de Saúde Pública de Importância Internacional Decorrente do Coronavírus
**Atualizado em 22/05/2020 02:10
Dados até 20/05**
Em R\$ milhões

Fase da Despesa	Total	90 Aplicação Direta	31 Transf. Estados - fundo a fundo	41 Transf. para Municípios - fundo a fundo	80 Transf. ao Exterior	91 Aplicação Direta - Intra- orçamentár ia	40 Transf. Municípios	50 Transf. Inst. Priv. Sem Fins Lucrativos	Total como % da Dotação	Proporção
DOTAÇÃO ATUALIZADA	34.498	12.106	8.092	13.606	542	43	97	12		100,0%
EMPENHADO	10.468	2.583	3.120	4.278	432	43	0	12	30,3%	30,3% da Dot. Atualizada
A Empenhar	24.031	9.523	4.973	9.328	110		97			69,7% da Dot. Atualizada
<i>% a Empenhar</i>	69,7%	78,7%	61,4%	68,6%	20,3%		100,0%			
LIQUIDADO	8.181	726	2.963	4.054	432	0	0	5	23,7%	78,2% do Empenhado
A Liquidar	2.287	1.856	156	224		43		7		21,8% do Empenhado
<i>% a Liquidar</i>	21,8%	71,9%	5,0%	5,2%		100,0%		58,3%		
PAGO	8.138	683	2.963	4.054	432	0	0	5	23,6%	99,5% do Liquidado
Liquidado a Pagar	43	43								0,5% do Liquidado
<i>% liquidado a pagar</i>	0,5%	6,0%								
EMPENHADO A PAGAR	2.330	1.900	156	224		43		7	6,8%	22,3% do Empenhado
<i>% Empenhado a Pagar</i>	22,3%	73,6%	5,0%	5,2%		100,0%		58,3%		

Comentários da Tabela 1

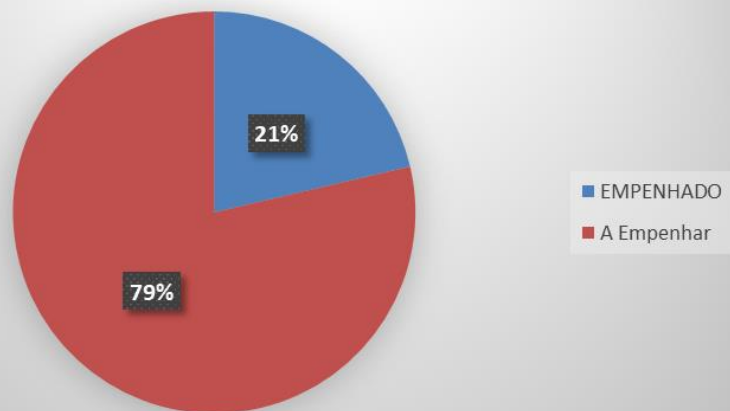
1-O valor empenhado foi R\$ 10,468 bilhões, que correspondeu a 30,3% da dotação; desse total empenhado, 29,8% foi transferência para os Estados/DF, 40,9% foi transferência para os municípios e 25,1% foi aplicação direta; o saldo total a empenhar é de R\$ 24,031 bilhões, que correspondeu a 69,7% da dotação (destaques do saldo a empenhar de: Aplicação direta do MS - R\$ 9,523 bilhões ou 78,7%; Transferência a Estados - R\$ 4,973 bilhões ou 61,4% e Transferência a Municípios - R\$ 9,328 bilhões ou 68,6%).

2-O valor liquidado foi R\$ 8,181 bilhões, que correspondeu a 23,7% da dotação e 78,2% do total empenhado; do total liquidado, 36,2% foi transferência para Estados/DF, 49,6% foi transferência para os municípios, e 8,9% foi aplicação direta pelo MS. O saldo total a liquidar é de R\$ 2,287 bilhões, que correspondeu a 21,8% do valor empenhado (destaque do saldo a liquidar: Aplicação direta do MS - R\$ 1,856 bilhões ou 71,9%).

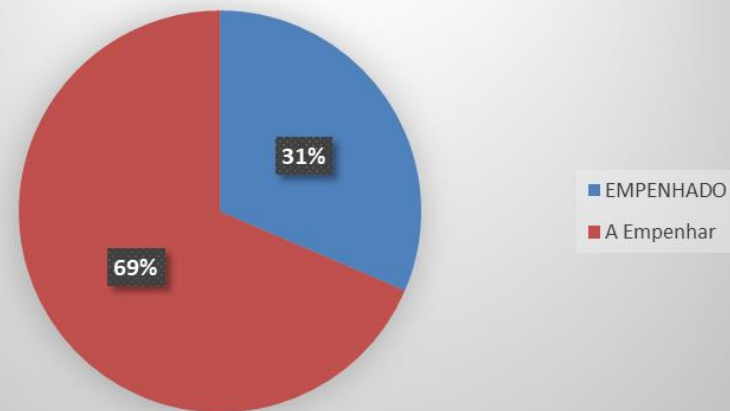
3-O valor pago foi R\$ 8,138 bilhões, que correspondeu a 23,6% da dotação e 99,5% do total liquidado; desse total pago, 36,4% foi transferência para Estados/DF, 49,8% foi transferência para municípios e 8,4% foi Aplicação direta pelo MS. O saldo total de liquidado a pagar é de R\$ 43 milhões, que correspondeu a 0,5% do total liquidado.

4-O valor empenhado a pagar foi R\$ 2,330 bilhões, que correspondeu a 6,8% da dotação e 22,3% do total empenhado; desse total empenhado a pagar, 6,7% (R\$ 156 milhões) refere-se à Transferências para estados, 9,6% (R\$ 224 milhões) refere-se à Transferências para municípios e 83,4% (R\$ 1,900 bilhão) refere-se à aplicação direta pelo MS.

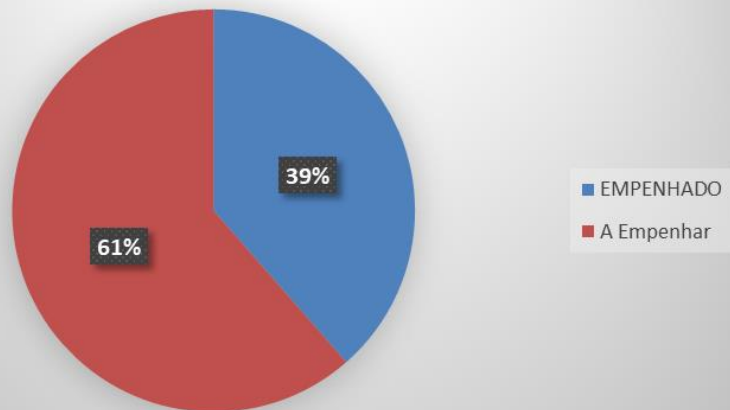
Ação 21C0 - Aplicação Direta MS



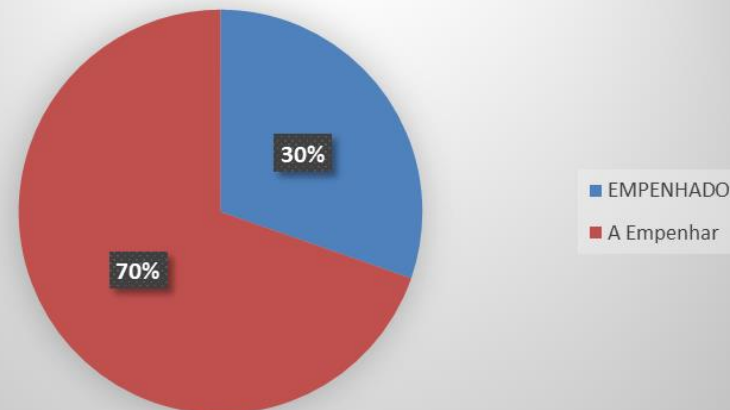
Ação 21C0 - Transf. Municípios



Ação 21C0 - Transf. Estados/DF



Ação 21C0 - Total



Boletim Cofin/CNS 2020/0522/Tabela 2A
ID Uso (Cod) 6 - ASPS
Atualizado em 22/05/2020 02:10 Dados até 20/05
Em R\$ milhões

	Dotação Inicial	Dotação Autorizada	Créditos Adicionais	Dotação Cancelada/ Remanejada		Crédito Indisponível	Crédito Disponível	Empenhado
R\$ milhões	125.137	153.960	28.823	-5.899	Dotação Autorizada		153.960	
% da Dotação Inicial	100,0%	123,0%	23,0%	-4,7%	R\$ milhões	3.237	82.861	67.863
Ação 21C0 (R\$ milhões)	0	34.498	28.814	5.685	% da Dotação Autorizada	2,1%	53,8%	44,1%

Comentários Tabela 2A

1-A Dotação Autorizada do MS para ASPS está em R\$ 153,960 bilhões (houve um acréscimo de R\$ 28,823 bilhões ou de 23,0% em relação à dotação inicial da LOA, dos quais R\$ 28,814 bilhões foram destinados para a ação de 21C0 - combate à pandemia do Covid-19); ,

2-Houve um remanejamento dentro do orçamento do MS no valor de R\$ 5,899 bilhões (equivalente a 4,7% da dotação inicial do MS), dos quais R\$ 5,685 bilhões foram para a Ação 21C0; assim sendo, o valor da dotação autorizada dessa nova ação está em R\$ 34,498 bilhões, sendo R\$ 5,685 bilhões (16,5%) de recursos remanejados de outras ações do orçamento do MS e R\$ 28,814 bilhões (83,5%) de recursos adicionados ao orçamento do MS.

3-Do total da Dotação Autorizada do MS para ASPS (R\$ 153,960 bilhões), 2,1% (R\$ 3,237 bilhões) está indisponível para empenho, 53,8% (R\$ 82,861 bilhões) estão disponíveis para empenho e 44,1% (67,863 bilhões) estão empenhados.

Boletim Cofin/CNS 2020/05/22/Tabela 2B
ID Uso (Cod) 6 - ASPS
Atualizado em 22/05/2020 02:10 Dados até 20/05
Em R\$ milhões

	Liquidado	Pago	EMPENHADO A PAGAR	Nível de Empenho		Nível de Liquidação	
Empenhado	67.863						
Total	48.991	48.369	19.493	44,1%	Adequado	31,8%	Inadequado
	72,2%	71,3%	28,7%				
Empenhado sem a Ação 21C0	57.395						
Total	40.810	40.232	17.163	48,0%	Adequado	34,2%	Regular
	71,1%	70,1%	29,9%				

Comentários Tabela 2B

1-O valor liquidado foi R\$ 48,991 bilhões, que representou 72,2% do total empenhado; o valor pago foi R\$ 48,369 bilhões, que representou 71,3% do total empenhado; e o valor empenhado a pagar foi R\$ 19,493 bilhões, correspondeu a 28,7% do total empenhado. Excluída a Ação 21C0 (combate à pandemia do Covid-19), o total liquidado, pago e a pagar corresponderam respectivamente a 71,1%, 70,1% e 29,9%, semelhante ao verificado para o total.

2-O nível de empenho ASPS total foi 44,1% e o nível de liquidação foi 31,8%, índices classificados como adequado e regular para o período a partir da adaptação "pró-rata" dos parâmetros adotados pelo CNS para o 1º quadrimestre; os níveis de empenho e liquidação das despesas ASPS após as deduções dos valores correspondentes à Ação 21C0 (combate à pandemia) foram de 48,0% (adequado) e 34,2% (regular) respectivamente.

Tabela 3 - Execução orçamentária das ações relacionadas à pandemia do Covid-19

Atualizado em 22/05/2020 02:10

Dados até 20/05

Ação / Órgão	% do autorizado total	Autorizado R\$ milhões	Empenhado		Liquidado		Pago	
			R\$ milhões	% do Autorizado	R\$ milhões	% do Empenhado	R\$ milhões	% do Empenhado
Total	100,0%	304.677	232.492	76%	117.939	51%	117.880	51%
00S4 - Aux. Emerg. de proteção social a pessoas em sit. de vulnerabilidade devido à pandemia	40,7%	123.920	121.251	98%	76.421	63%	76.421	63%
55000 - MINISTÉRIO DA CIDADANIA	40,7%	123.920	121.251	98%	76.421	63%	76.421	63%
21C2 - Benefício emerg de manutenção do emprego e da renda	16,9%	51.642	14.090	27%	4.533	32%	4.533	32%
25000 - MINISTÉRIO DA ECONOMIA	16,9%	51.642	14.090	27%	4.533	32%	4.533	32%
00S5 - Concessão de financ. p/ pgto da folha salarial, devido à pandemia do Covid	11,2%	34.000	34.000	100%	17.000	50%	17.000	50%
74000 - OPERAÇÕES OFICIAIS DE CRÉDITO	11,2%	34.000	34.000	100%	17.000	50%	17.000	50%
21C0 - Enfrentamento da emerg. Saúde pública de importância internacional decorrente do coronavírus	13,0%	39.734	13.317	34%	9.306	70%	9.247	69%
8442 - Transf. de renda diret. às famílias em cond. de pobreza e extr. pobreza (Lei 10.836, de 2004)	10,7%	32.523	32.008	98%	7.735	24%	7.735	24%
55000 - MINISTÉRIO DA CIDADANIA	10,5%	32.008	32.008	100%	7.735	24%	7.735	24%
93000 - Progr condicionadas à aprov. legislativa prevista no inciso III do art. 167 da CF88	0,2%	515						
00S3 - Aux Financ. aos Estados, DF e Mun. p/ Compens var. nominal negativa de FPE/FPM	5,3%	16.000	16.000	100%	1.967	12%	1.967	12%
73000 - TRANSFERÊNCIAS A ESTADOS, DISTRITO FEDERAL E MUNICÍPIOS	5,3%	16.000	16.000	100%	1.967	12%	1.967	12%
0454 - Financiamento da infraestrutura turística nacional	1,7%	5.032	0	0%	0		0	
74000 - OPERAÇÕES OFICIAIS DE CRÉDITO	1,7%	5.032						
00NY - Transf. Recursos p/ Conta de Desenv. Energético (Lei 10.438, de 26 de abril de 2002)	0,6%	1.827	1.827	100%	977	53%	977	53%
32000 - MINISTÉRIO DE MINAS E ENERGIA	0,6%	1.827	1.827	100%	977	53%	977	53%

Continua (detalhamento da Ação 21C0)

Continuação (detalhamento Ação 21C0)

Tabela 3 - Execução orçamentária das ações relacionadas à pandemia do Covid-19

Atualizado em 22/05/2020 02:10

Dados até 20/05

Ação / Órgão	% do autorizado total	Autorizado R\$ milhões	Empenhado		Liquidado		Pago	
			R\$ milhões	% do Autorizado	R\$ milhões	% do Empenhado	R\$ milhões	% do Empenhado
Total	100,0%	304.677	232.492	76%	117.939	51%	117.880	51%
21C0 - Enfrentamento da emerg. Saúde pública de importância internacional decorrente do coronavírus	13,0%	39.734	13.317	34%	9.306	70%	9.247	69%
36000 - MINISTÉRIO DA SAÚDE	11,3%	34.498	10.468	30%	8.181	78%	8.138	78%
55000 - MINISTÉRIO DA CIDADANIA	1,0%	3.100	2.104	68%	934	44%	934	44%
26000 - MINISTÉRIO DA EDUCAÇÃO	0,2%	615	287	47%	71	25%	65	23%
30000 - MINISTÉRIO DA JUSTIÇA E SEGURANÇA PÚBLICA	0,2%	609	157	26%	10	6%	9	6%
24000 - MINISTÉRIO DA CIÊNCIA, TECNOLOGIA, INOVAÇÕES E COMUNICAÇÕES	0,1%	453	13	3%				
52000 - MINISTÉRIO DA DEFESA	0,1%	231	171	74%	40	23%	34	20%
35000 - MINISTÉRIO DAS RELAÇÕES EXTERIORES	0,0%	128	69	54%	62	90%	62	90%
20000 - PRESIDÊNCIA DA REPÚBLICA	0,0%	55	18	33%	2	10%	1	7%
81000 - MINISTÉRIO DA MULHER, DA FAMÍLIA E DOS DIREITOS HUMANOS	0,0%	45	30	66%	5	18%	3	10%

Comentários da Tabela 3

1 - Os recursos para a ação 00S4 - Aux. Emerg. de proteção social representaram 40,7% do total dos valores destinados para as diversas ações de combate ao Covid-19 (R\$ 304,677 bilhões). Dos recursos alocados para essa ação (R\$ 123,920 bilhões), 98% foram empenhados (dos quais 63% foram liquidados e pagos). O prazo de três meses para a concessão desse benefício está próximo do fim. Trata-se de uma ação indispensável para garantir o cumprimento do distanciamento social por parte da população como medida de enfrentamento ao Covid-19.

2 - A maior parte dos recursos da ação 21C2 - Benefício emerg de manutenção do emprego e da renda estão parados na dotação orçamentária - somente 27% foram empenhados (dos quais, 32% foram liquidados e pagos). O prazo de três meses para a concessão desse benefício está próximo do fim. Trata-se de uma ação indispensável para garantir o cumprimento do distanciamento social por parte da população como medida de enfrentamento ao Covid-19.

3- Dos recursos da ação 21C0 - Enfrentamento da emerg. Saúde pública (R\$ 39,734 bilhões), a maior parte está alocada no Ministério da Saúde (R\$ 34,498 bilhões), mas apenas 30% desse valor (R\$ 10,468 bilhões) foram empenhados (dos quais, 78% foram liquidados e pagos); em outros termos, o Ministério da Saúde tem cerca de R\$ 24 bilhões para transferir para Estados/DF e Municípios e para aplicar diretamente por meio de compras diversas para o combate ao Covid-19.