



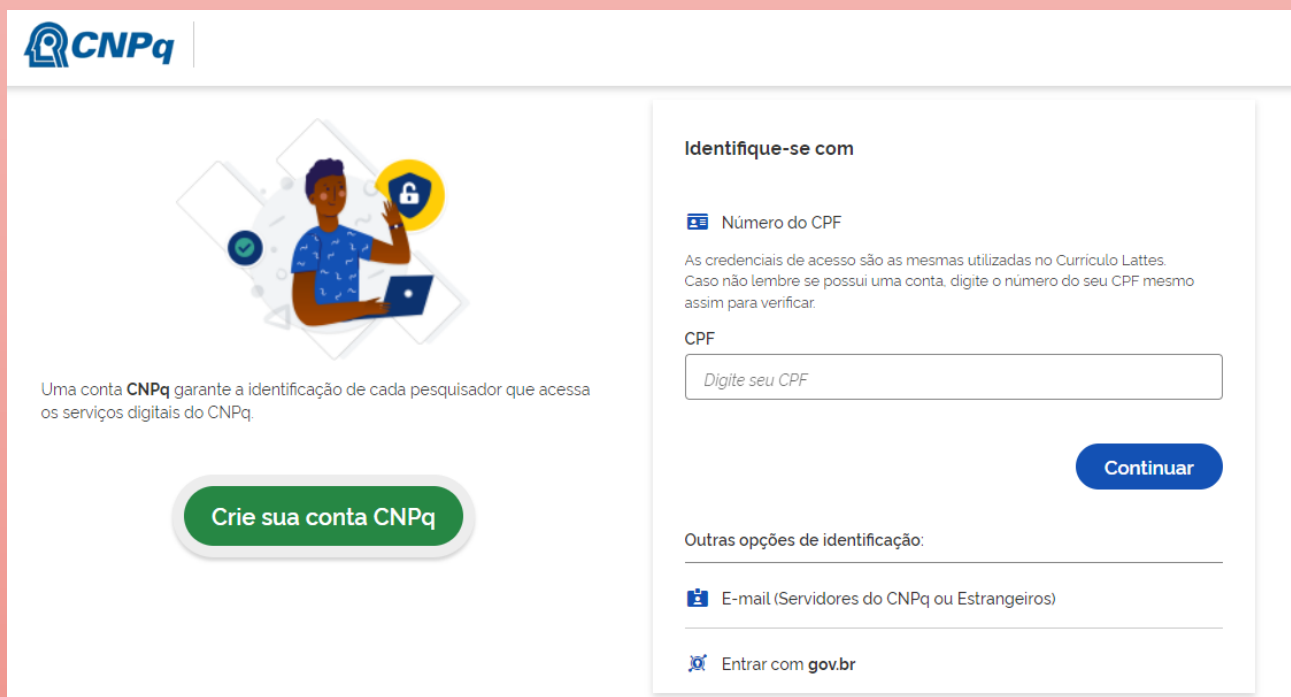
ACESSO AOS SISTEMAS DO CNPq VAI MUDAR


Prezados(as) servidores(as) e colaboradores(as),

Informamos que o acesso aos sistemas do CNPq vai mudar a partir do dia 16 de maio.

A mudança refere-se às páginas de acesso aos sistemas Diretório de Grupos de Pesquisa (DGP), Currículo Lattes e Plataforma Integrada Carlos Chagas (PICC).

Esse acesso terá um novo visual, como mostra o print abaixo:





Uma conta **CNPq** garante a identificação de cada pesquisador que acessa os serviços digitais do CNPq.

[Crie sua conta CNPq](#)

Identifique-se com

Número do CPF

As credenciais de acesso são as mesmas utilizadas no Currículo Lattes. Caso não lembre se possui uma conta, digite o número do seu CPF mesmo assim para verificar.

CPF

[Continuar](#)

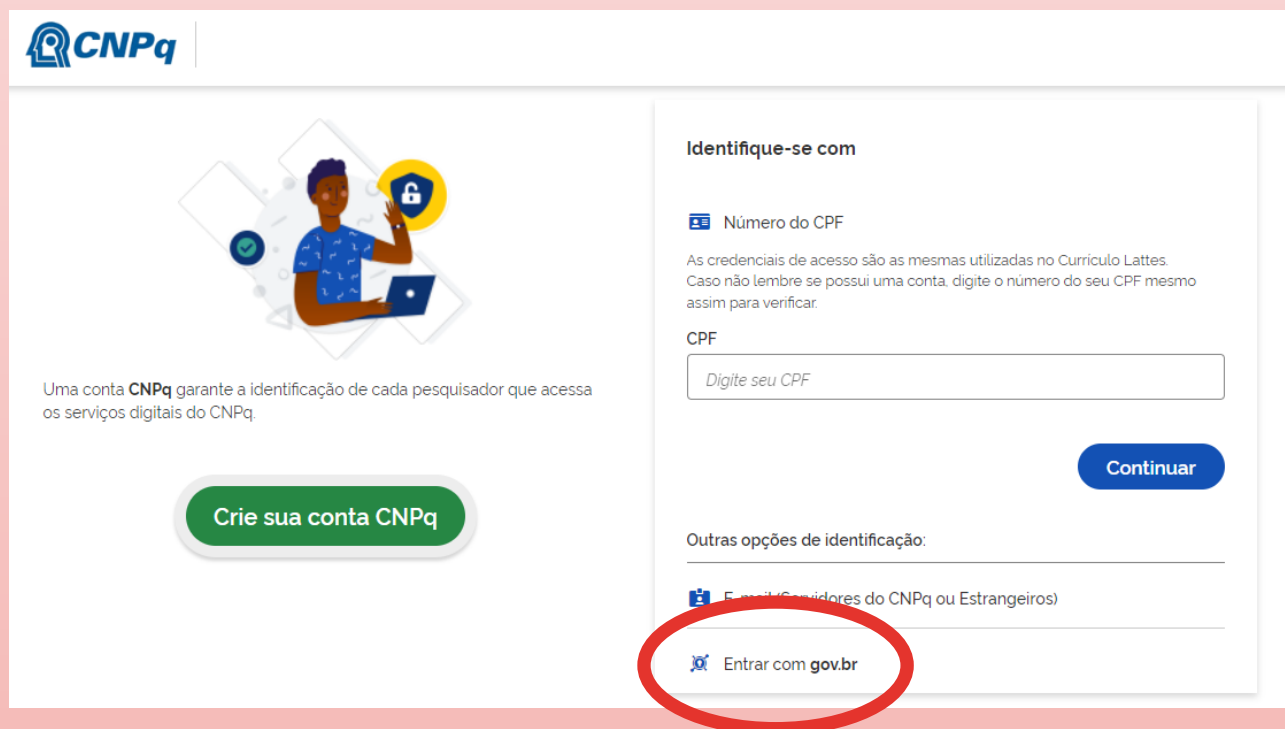
Outras opções de identificação:

E-mail (Servidores do CNPq ou Estrangeiros)

Entrar com gov.br

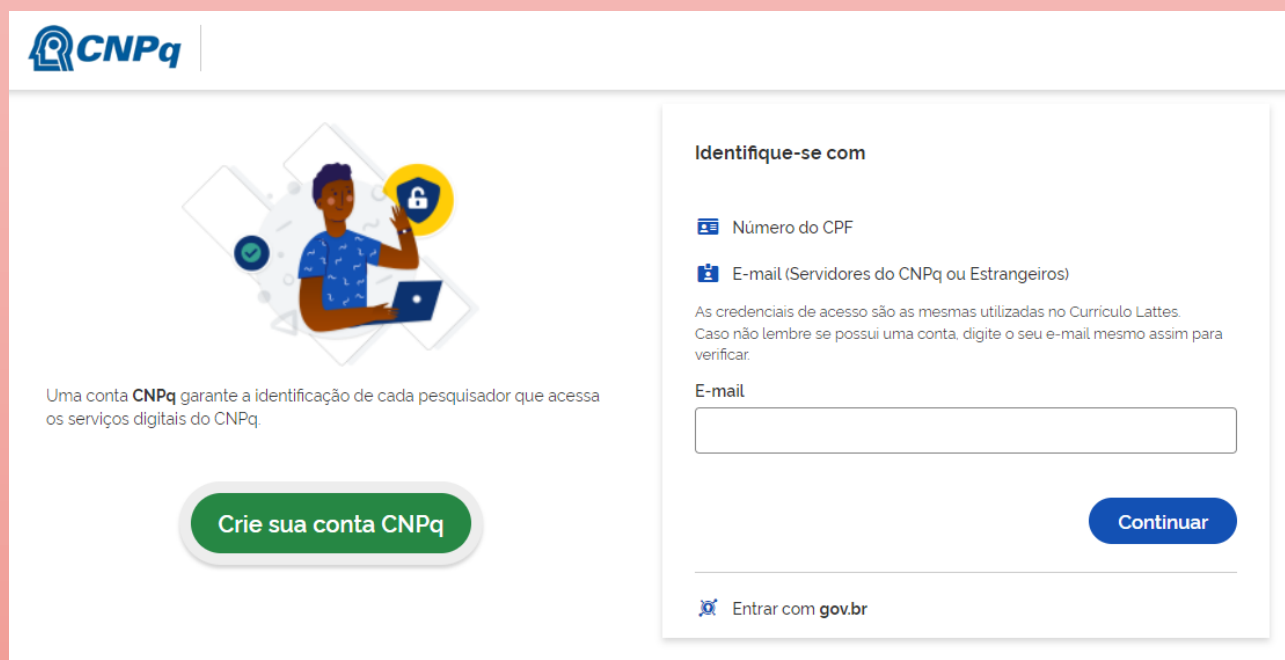
Servidores/colaboradores do CNPq que já tem cadastro no Currículo podem utilizar as mesmas credencias: e-mail ou CPF para acessar a PICC, Currículo Lattes ou DGP.

A mudança permite, também, o acesso via login do Gov.br



The screenshot shows the CNPq login interface. On the left, there is a graphic of a person at a laptop with a lock icon, and text stating: "Uma conta CNPq garante a identificação de cada pesquisador que acessa os serviços digitais do CNPq." Below this is a green button labeled "Crie sua conta CNPq". On the right, the "Identifique-se com" section offers two options: "Número do CPF" and "E-mail (Servidores do CNPq ou Estrangeiros)". Below these is a text input field for "CPF" with the placeholder "Digite seu CPF" and a blue "Continuar" button. Underneath, it says "Outras opções de identificação:" and lists "Entrar com gov.br", which is circled in red in the image.

Para os servidores/colaboradores do CNPq que não possuem cadastro no Currículo Lattes deverão utilizar o e-mail institucional para acessar a PICC, Currículo Lattes ou DGP.



This screenshot shows the same CNPq login interface. In the "Identifique-se com" section, the "E-mail (Servidores do CNPq ou Estrangeiros)" option is selected. Below it, there is a text input field for "E-mail" and a blue "Continuar" button. The "Entrar com gov.br" option is visible at the bottom but not selected.

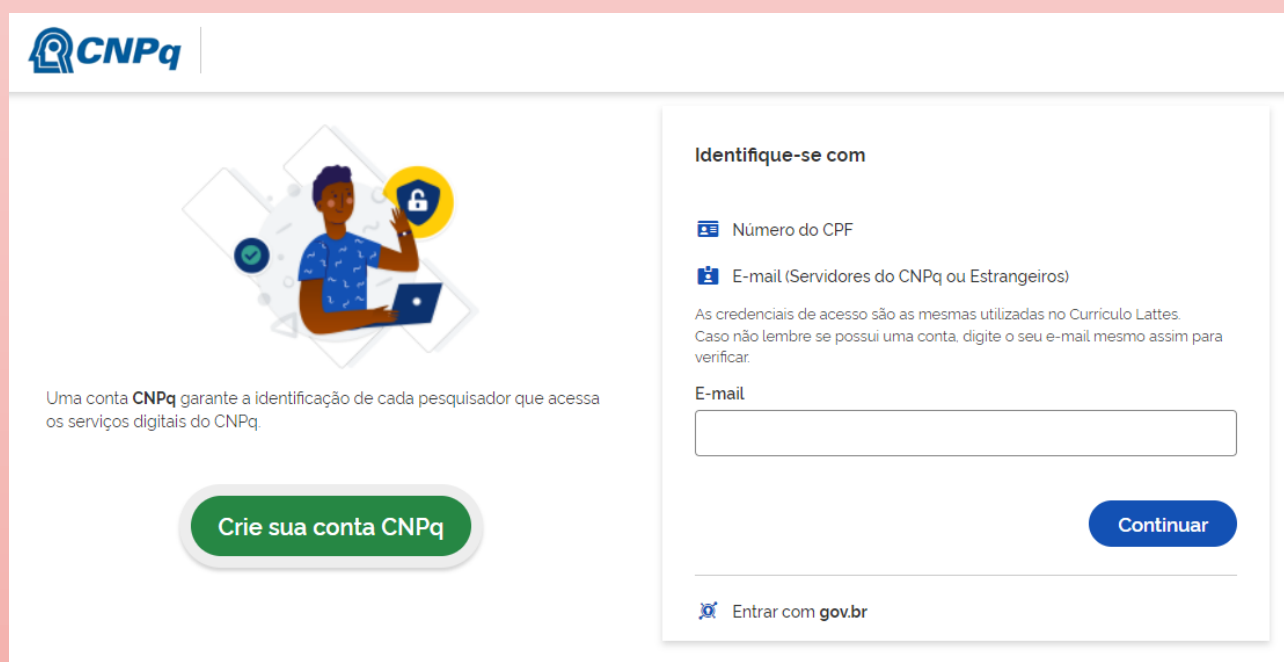
Caso servidores/colaboradores do CNPq tenham como cadastro de e-mail principal o institucional, o sistema também pedirá que seja cadastrado um outro e-mail, podendo ser pessoal.

Servidores, colaboradores e estagiários do CNPq utilizarão a função "Alterar uma senha" do CTRL + ALT + DEL do Windows para trocar de senha nesses sistemas. A função de redefinição de senha da página de Login Cidadão do CNPq funciona apenas para usuários externos.

Para o **público externo**, as orientações são:

Para o primeiro acesso, as credenciais serão as mesmas já utilizadas no Currículo Lattes.

Estrangeiros sem CPF permanecem com a possibilidade de acesso via e-mail.



CNPq

Uma conta **CNPq** garante a identificação de cada pesquisador que acessa os serviços digitais do CNPq.

Crie sua conta CNPq

Identifique-se com

Número do CPF

E-mail (Servidores do CNPq ou Estrangeiros)

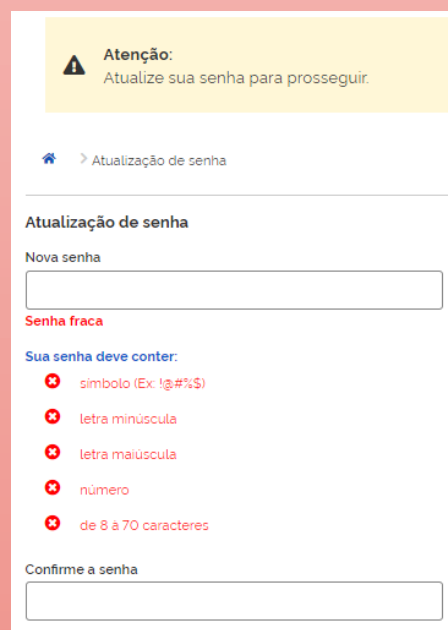
As credenciais de acesso são as mesmas utilizadas no Currículo Lattes. Caso não lembre se possui uma conta, digite o seu e-mail mesmo assim para verificar.

E-mail

Continuar

Entrar com gov.br

Ao fazer o primeiro acesso, o usuário será obrigado a trocar para um padrão mais seguro.



Atenção:
Atualize sua senha para prosseguir.

> Atualização de senha

Atualização de senha

Nova senha

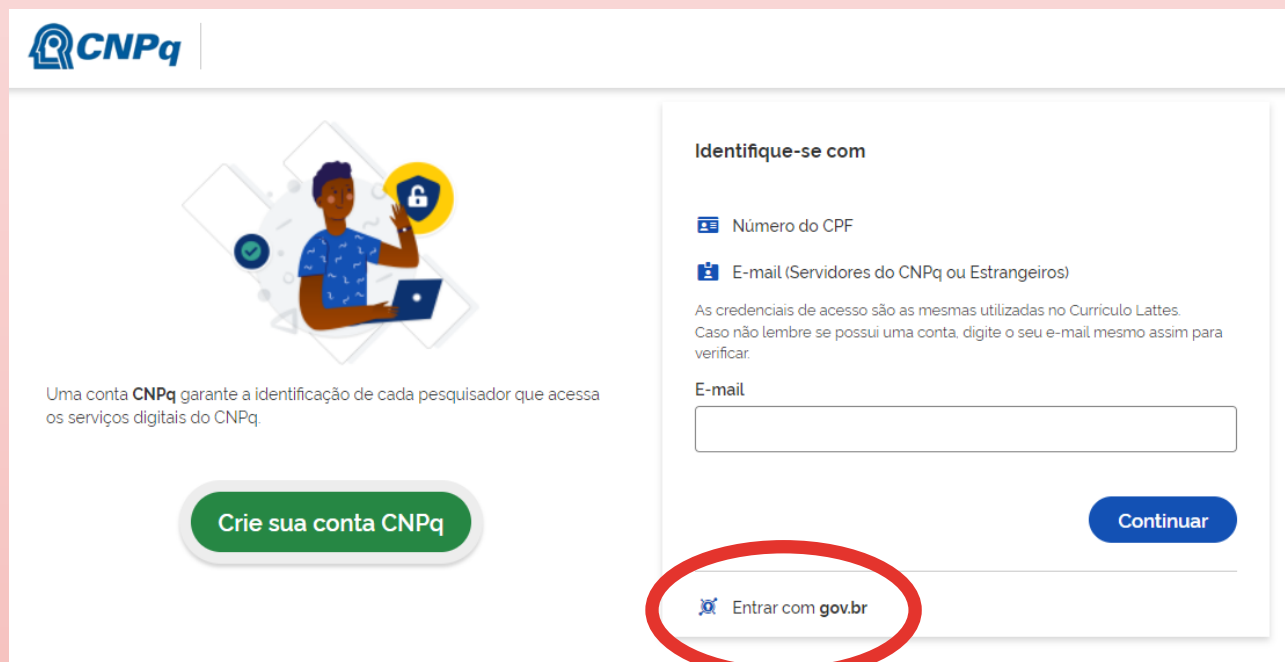
Senha fraca

Sua senha deve conter:

- ✘ símbolo (Ex: !@.#%\$)
- ✘ letra minúscula
- ✘ letra maiúscula
- ✘ número
- ✘ de 8 a 70 caracteres

Confirme a senha

Com a mudança, será possível acessar, também, pelo login gov.br



CNPq

Uma conta **CNPq** garante a identificação de cada pesquisador que acessa os serviços digitais do CNPq.

Crie sua conta CNPq

Identifique-se com

- Número do CPF
- E-mail (Servidores do CNPq ou Estrangeiros)

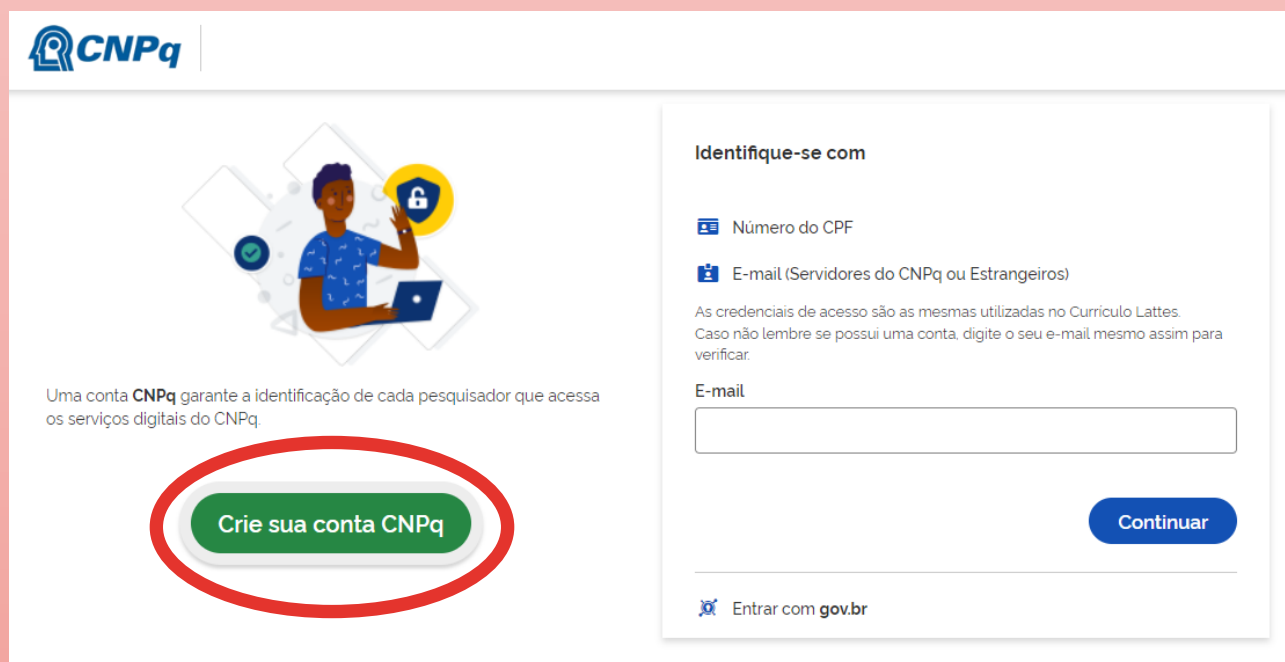
As credenciais de acesso são as mesmas utilizadas no Currículo Lattes. Caso não lembre se possui uma conta, digite o seu e-mail mesmo assim para verificar.

E-mail

Continuar

Entrar com gov.br

Quem não tiver cadastro, ainda, poderá fazer uma conta.



CNPq

Uma conta **CNPq** garante a identificação de cada pesquisador que acessa os serviços digitais do CNPq.

Crie sua conta CNPq

Identifique-se com

- Número do CPF
- E-mail (Servidores do CNPq ou Estrangeiros)

As credenciais de acesso são as mesmas utilizadas no Currículo Lattes. Caso não lembre se possui uma conta, digite o seu e-mail mesmo assim para verificar.

E-mail

Continuar

Entrar com gov.br

A MUDANÇA VISA OFERECER UM AMBIENTE MAIS SEGURO E MAIS PRATICIDADE COM A POSSIBILIDADE DE LOGIN ÚNICO VINCULADO À PLATAFORMA GOV.BR

Qualquer dúvida entre em contato com a Central de Atendimento: +55 61 3211 4000 ou pelo e-mail: atendimento@cnpq.br